

Reporte al mes de Diciembre de 2019

B A E 241.0 Políticas de Igualdad de Género y Acceso de las Mujeres a una Vida Libre de Violencia

| | | | | |
|-------------------------------------|--------------------------------------|------------------------|--|------------------------|
| Dependencia o entidad: | Instituto Veracruzano de las Mujeres | | | Ejercicio Fiscal |
| Tipo del programa: | Programa presupuestario | Eje del PVD 2016-2018: | | 2019 |
| Beneficiario: | | | | Presupuesto Autorizado |
| Objetivo del PVD al que contribuye: | | | | Presupuesto Ejercido |

| NIV | Nombre del indicador | No. VTI | Unidad Medida | ENE | FEB | MAR | ABR | MAY | JUN | JUL | AGO | SEP | OCT | NOV | DIC | | | |
|-----|--|---------|---------------|------|------|--------|------|------|----------|------|------|----------|------|------|------|----------|-----------|---------------------|
| F | [Fin] Índice de Desigualdad de Género en el ámbito estatal. | 13674 | Índice | 0.00 | 0.00 | 0.00 | 0.00 | 0.00 | 0.00 | 0.00 | 0.00 | 0.00 | 0.00 | 0.00 | 0.00 | 0.00 | 0.00 | 0.00 SUMATORIA |
| | | R | Porcentaje | 0.00 | 0.00 | 0.00 | 0.00 | 0.00 | 0.00 | 0.00 | 0.00 | 0.00 | 0.00 | 0.00 | 0.00 | 0.00 | 0.00 | 0.00 |
| P | [P1] Promedio porcentual de mujeres de 15 años y más casadas, unidas o alguna vez unidas, violentadas a lo largo de su relación que no denunciaron las agresiones. | 13675 | Mujeres | 0.00 | 0.00 | 0.00 | 0.00 | 0.00 | 0.00 | 0.00 | 0.00 | 0.00 | 0.00 | 0.00 | 0.00 | 0.00 | 0.00 | 0.00 SUMATORIA |
| | | 13676 | Mujeres | 0.00 | 0.00 | 0.00 | 0.00 | 0.00 | 0.00 | 0.00 | 0.00 | 0.00 | 0.00 | 0.00 | 0.00 | 0.00 | 0.00 | 0.00 SUMATORIA |
| | | R | Porcentaje | 0.00 | 0.00 | 0.00 | 0.00 | 0.00 | 0.00 | 0.00 | 0.00 | 0.00 | 0.00 | 0.00 | 0.00 | 0.00 | 0.00 | 0.00 SUMATORIA |
| P | [P2] Porcentaje de mujeres de 15 y más años por tipo de violencia y tipo de agresor, en cualquier momento de la vida. | 13677 | Mujeres | 0.00 | 0.00 | 0.00 | 0.00 | 0.00 | 0.00 | 0.00 | 0.00 | 0.00 | 0.00 | 0.00 | 0.00 | 0.00 | 0.00 | 0.00 SUMATORIA |
| | | 13678 | Mujeres | 0.00 | 0.00 | 0.00 | 0.00 | 0.00 | 0.00 | 0.00 | 0.00 | 0.00 | 0.00 | 0.00 | 0.00 | 0.00 | 0.00 | 0.00 SUMATORIA |
| | | R | Porcentaje | 0.00 | 0.00 | 0.00 | 0.00 | 0.00 | 0.00 | 0.00 | 0.00 | 0.00 | 0.00 | 0.00 | 0.00 | 0.00 | 0.00 | 0.00 SUMATORIA |
| C1 | [C1] Tasa de variación de asesorías (jurídicas, psicológicas y/o sociales) brindadas a mujeres. | 13679 | Asesorías | 0.00 | 0.00 | 547.00 | 0.00 | 0.00 | 4,437.00 | 0.00 | 0.00 | 7,534.00 | 0.00 | 0.00 | 0.00 | 5,092.00 | 17,610.00 | 17,610.00 SUMATORIA |
| | | 13680 | Asesorías | 0.00 | 0.00 | 430.00 | 0.00 | 0.00 | 628.00 | 0.00 | 0.00 | 4,172.00 | 0.00 | 0.00 | 0.00 | 3,885.00 | 9,115.00 | 9,115.00 SUMATORIA |
| | | R | Porcentaje | 0.00 | 0.00 | 27.21 | 0.00 | 0.00 | 606.53 | 0.00 | 0.00 | 80.58 | 0.00 | 0.00 | 0.00 | 31.07 | 93.20 | 93.20 |

B.A.E. 241.0 Políticas de Igualdad de Género y Acceso de las Mujeres a una Vida Libre de Violencia

| | | | | | |
|--|--------------------------------------|-------------------------------|--|-------------------------|--|
| Dependencia o entidad: | Instituto Veracruzano de las Mujeres | | | Ejercicio Fiscal | |
| Tipo del programa: | Programa presupuestario | Eje del PVD 2016-2018: | | 2019 | |
| Beneficiario: | | | | Presupuesto Autorizado | |
| Objetivo del PVD al que contribuye: | | | | Presupuesto Ejercido | |

| Unidad | Nombre del Indicador | No. de | Unidad | ENE | FEB | MAR | ABR | MAY | JUN | JUL | AGO | SEP | OCT | NOV | DIC | Presupuesto Autorizado | Presupuesto Ejercido |
|--------|---|--------|----------------------|------|------|--------|------|------|----------|------|------|----------|------|------|------|------------------------|----------------------|
| C2 | [C2] Porcentaje de capacitaciones (talleres, cursos y eventos de sensibilización) impartidas respecto a las programadas. | 13691 | Capacitaciones | 0.00 | 0.00 | 0.00 | 0.00 | 0.00 | 147.00 | 0.00 | 0.00 | 0.00 | 0.00 | 0.00 | 0.00 | 766.00 | 913.00 SUMATORIA |
| | | 13692 | Capacitaciones | 0.00 | 0.00 | 0.00 | 0.00 | 0.00 | 147.00 | 0.00 | 0.00 | 0.00 | 0.00 | 0.00 | 0.00 | 766.00 | 913.00 SUMATORIA |
| | | R | Porcentaje | 0.00 | 0.00 | 0.00 | 0.00 | 0.00 | 100.00 | 0.00 | 0.00 | 0.00 | 0.00 | 0.00 | 0.00 | 100.00 | 100.00 |
| | | | | | | | | | | | | | | | | | |
| A1C1 | [A1.C1] Proporción de mujeres de 18 años y más en situación de violencia con asesoría psicológica, jurídica y/o social. | 13681 | Mujeres adultas | 0.00 | 0.00 | 210.00 | 0.00 | 0.00 | 1,365.00 | 0.00 | 0.00 | 1,920.00 | 0.00 | 0.00 | 0.00 | 1,215.00 | 4,710.00 SUMATORIA |
| | | 13682 | Mujeres adultas | 0.00 | 0.00 | 267.00 | 0.00 | 0.00 | 1,583.00 | 0.00 | 0.00 | 2,576.00 | 0.00 | 0.00 | 0.00 | 1,662.00 | 6,088.00 SUMATORIA |
| | | R | Porcentaje | 0.00 | 0.00 | 78.65 | 0.00 | 0.00 | 86.23 | 0.00 | 0.00 | 74.53 | 0.00 | 0.00 | 0.00 | 73.10 | 77.37 |
| | | | | | | | | | | | | | | | | | |
| A2C1 | [A2.C1] Proporción de mujeres menores de 18 años y más en situación de violencia con asesoría psicológica, jurídica y/o social. | 13683 | Mujeres < de 18 años | 0.00 | 0.00 | 13.00 | 0.00 | 0.00 | 39.00 | 0.00 | 0.00 | 70.00 | 0.00 | 0.00 | 0.00 | 43.00 | 165.00 SUMATORIA |
| | | 13684 | Mujeres < de 18 años | 0.00 | 0.00 | 267.00 | 0.00 | 0.00 | 1,583.00 | 0.00 | 0.00 | 2,576.00 | 0.00 | 0.00 | 0.00 | 1,662.00 | 6,088.00 SUMATORIA |
| | | R | Porcentaje | 0.00 | 0.00 | 4.87 | 0.00 | 0.00 | 2.46 | 0.00 | 0.00 | 2.72 | 0.00 | 0.00 | 0.00 | 2.59 | 2.71 |
| | | | | | | | | | | | | | | | | | |
| A3C1 | [A3.C1] Proporción de mujeres mayores de 18 años y más que reciben asesoría de no violencia. | 13685 | Mujeres adultas | 0.00 | 0.00 | 42.00 | 0.00 | 0.00 | 169.00 | 0.00 | 0.00 | 550.00 | 0.00 | 0.00 | 0.00 | 394.00 | 1,155.00 SUMATORIA |
| | | 13686 | Mujeres adultas | 0.00 | 0.00 | 267.00 | 0.00 | 0.00 | 1,583.00 | 0.00 | 0.00 | 2,576.00 | 0.00 | 0.00 | 0.00 | 1,662.00 | 6,088.00 SUMATORIA |
| | | R | Porcentaje | 0.00 | 0.00 | 15.73 | 0.00 | 0.00 | 10.68 | 0.00 | 0.00 | 21.35 | 0.00 | 0.00 | 0.00 | 23.71 | 18.97 |
| | | | | | | | | | | | | | | | | | |
| A4C1 | [A4.C1] Proporción de mujeres menores de 18 años que reciben asesoría de no violencia. | 13687 | Mujeres < de 18 años | 0.00 | 0.00 | 2.00 | 0.00 | 0.00 | 10.00 | 0.00 | 0.00 | 36.00 | 0.00 | 0.00 | 0.00 | 10.00 | 58.00 SUMATORIA |
| | | 13688 | Mujeres < de 18 años | 0.00 | 0.00 | 267.00 | 0.00 | 0.00 | 1,583.00 | 0.00 | 0.00 | 2,576.00 | 0.00 | 0.00 | 0.00 | 1,662.00 | 6,088.00 SUMATORIA |
| | | R | Porcentaje | 0.00 | 0.00 | 0.75 | 0.00 | 0.00 | 0.63 | 0.00 | 0.00 | 1.40 | 0.00 | 0.00 | 0.00 | 0.60 | 0.95 |
| | | | | | | | | | | | | | | | | | |

Handwritten marks and signatures on the right side of the page, including a large '9' and a signature at the bottom right.



Reporte al mes de Diciembre de 2019

B.A.E. 241.0 Políticas de Igualdad de Género y Acceso de las Mujeres a una Vida Libre de Violencia

| | | | | |
|-------------------------------------|--------------------------------------|------------------------|--|------------------------|
| Dependencia o entidad: | Instituto Veracruzano de las Mujeres | | | Ejercicio Fiscal |
| Tipo del programa: | Programa presupuestario | Eje del PVD 2016-2018: | | 2019 |
| Beneficiario: | | | | Presupuesto Autorizado |
| Objetivo del PVD al que contribuye: | | | | Presupuesto Ejercido |

| Indicador | Nombre del Indicador | No. Anual | Unidad Medida | ENE | FEB | MAR | ABR | MAY | JUN | JUL | AGO | SEP | OCT | NOV | DIC | Total | Observaciones |
|-----------|--|-----------|---------------|------|------|--------|------|------|----------|------|------|--------|------|------|-----|-----------|---------------------|
| A5C1 | [A5.C1] Porcentaje de Dependencias que integran y actualizan información en el Banco Estatal de Datos e información sobre casos de Violencia contra las Mujeres. | 13689 | Dependencias | 0.00 | 0.00 | 6.00 | 0.00 | 0.00 | 12.00 | 0.00 | 0.00 | 17.00 | 0.00 | 0.00 | | 17.00 | 17.00 MÁXIMO |
| | | 13690 | Dependencias | 0.00 | 0.00 | 6.00 | 0.00 | 0.00 | 12.00 | 0.00 | 0.00 | 17.00 | 0.00 | 0.00 | | 17.00 | 17.00 MÁXIMO |
| | | R | Porcentaje | 0.00 | 0.00 | 100.00 | 0.00 | 0.00 | 100.00 | 0.00 | 0.00 | 100.00 | 0.00 | 0.00 | | 100.00 | 100.00 |
| A1C2 | [A1.C2] Promedio de mujeres que recibieron capacitación en habilidades para la igualdad de género y prevención de la violencia. | 13693 | Mujeres | 0.00 | 0.00 | 0.00 | 0.00 | 0.00 | 3,805.00 | 0.00 | 0.00 | 0.00 | 0.00 | 0.00 | | 15,930.00 | 19,735.00 SUMATORIA |
| | | 13694 | Mujeres | 0.00 | 0.00 | 0.00 | 0.00 | 0.00 | 147.00 | 0.00 | 0.00 | 0.00 | 0.00 | 0.00 | | 766.00 | 913.00 SUMATORIA |
| | | R | Porcentaje | 0.00 | 0.00 | 0.00 | 0.00 | 0.00 | 25.88 | 0.00 | 0.00 | 0.00 | 0.00 | 0.00 | | 20.80 | 21.62 |
| A2C2 | [A2.C2] Promedio de hombres que recibieron capacitación en habilidades para la igualdad de género y prevención de la violencia. | 13695 | Hombres | 0.00 | 0.00 | 0.00 | 0.00 | 0.00 | 1,339.00 | 0.00 | 0.00 | 0.00 | 0.00 | 0.00 | | 6,010.00 | 7,349.00 SUMATORIA |
| | | 13696 | Hombres | 0.00 | 0.00 | 0.00 | 0.00 | 0.00 | 147.00 | 0.00 | 0.00 | 0.00 | 0.00 | 0.00 | | 766.00 | 913.00 SUMATORIA |
| | | R | Porcentaje | 0.00 | 0.00 | 0.00 | 0.00 | 0.00 | 9.11 | 0.00 | 0.00 | 0.00 | 0.00 | 0.00 | | 7.85 | 8.05 |
| A3C2 | [A3.C2] Porcentaje de satisfacción en encuestas aplicadas y vinculadas a los eventos de capacitación. | 13697 | Encuestas | 0.00 | 0.00 | 0.00 | 0.00 | 0.00 | 74.00 | 0.00 | 0.00 | 0.00 | 0.00 | 0.00 | | 774.00 | 848.00 SUMATORIA |
| | | 13698 | Encuestas | 0.00 | 0.00 | 0.00 | 0.00 | 0.00 | 74.00 | 0.00 | 0.00 | 0.00 | 0.00 | 0.00 | | 774.00 | 848.00 SUMATORIA |
| | | R | Porcentaje | 0.00 | 0.00 | 0.00 | 0.00 | 0.00 | 100.00 | 0.00 | 0.00 | 0.00 | 0.00 | 0.00 | | 100.00 | 100.00 |



Gobierno del Estado de Veracruz de Ignacio de la Llave
 Presupuesto Basado en Resultados - Sistema de Evaluación del Desempeño
 Programación Anual de Indicadores

Fecha de emisión: 12/04/2019

Reporte al mes de Diciembre de 2019

B.A.E. 241.0 Políticas de Igualdad de Género y Acceso de las Mujeres a una Vida Libre de Violencia

Dependencia o entidad: Instituto Veracruzano de las Mujeres

Tipo del programa: Programa presupuestario Eje del PVD 2016-2018:

Beneficiario:

Objetivo del PVD al que contribuye:

Ejercicio Fiscal 2019
 Presupuesto Autorizado
 Presupuesto Ejercido

| NIV | Nombre del indicador | No. VI | Unidad medida | ENE | FEB | MAR | ABR | MAY | JUN | JUL | AGO | SEP | OCT | NOV | DEC | Sumatoria |
|------|--|--------|---------------|------|------|------|------|------|--------|------|------|------|------|------|------|-----------|
| A4C2 | [A4.C2] Proporción de Eventos de sensibilización con respecto a las Capacitaciones realizadas. | 13699 | Eventos | 0.00 | 0.00 | 0.00 | 0.00 | 0.00 | 126.00 | 0.00 | 0.00 | 0.00 | 0.00 | 0.00 | 0.00 | 385.00 |
| | | 13700 | Eventos | 0.00 | 0.00 | 0.00 | 0.00 | 0.00 | 147.00 | 0.00 | 0.00 | 0.00 | 0.00 | 0.00 | 0.00 | 511.00 |
| | | R | Porcentaje | 0.00 | 0.00 | 0.00 | 0.00 | 0.00 | 85.71 | 0.00 | 0.00 | 0.00 | 0.00 | 0.00 | 0.00 | 913.00 |
| | | | | | | | | | | | | | | | | 55.97 |

Responsables de la Información

Nombre, cargo y firma del Responsable del Indicador: Mra. Gabriela A. Gómez Flores/Mtra. Yolanda Figueroa Luna
 Subdirectora de Promoción de la Igualdad/Jefa de la Oficina de Asuntos Jurídicos

Nombre, cargo y firma del Titular de la Unidad Responsable: Mtra. Yolanda Olivares Pérez
 Directora General del Instituto Veracruzano de las Mujeres

GLOSARIO:

| CLAVE DE LA VARIABLE | DESCRIPCIÓN |
|----------------------|--|
| 13674 | Índice de Desigualdad de Género en el ámbito estatal |
| 13675 | Mujeres Casadas o Unidas violentadas que no denunciaron. |
| 13676 | Mujeres Alguna vez Unidas violentadas que no denunciaron. |
| 13677 | Mujeres de 15 y más años por tipo de violencia y tipo de agresor. |
| 13678 | Total de mujeres de 15 y más años. |
| 13679 | Asesorías (jurídicas, psicológicas y/o sociales) brindadas en el año t |
| 13680 | Asesorías (jurídicas, psicológicas y/o sociales) brindadas en el año t-1 |

| CLAVE DE LA VARIABLE | DESCRIPCIÓN |
|----------------------|---|
| 13691 | Capacitaciones realizadas |
| 13692 | Capacitaciones programadas |
| 13681 | Mujeres de 18 años y más en situación de violencia que reciben asesoría |
| 13682 | Mujeres que solicitaron asesoría |
| 13683 | Mujeres menores de 18 años en situación de violencia que reciben asesoría |
| 13684 | Mujeres que solicitaron asesoría |
| 13685 | Mujeres de 18 años y más que reciben asesoría de no violencia |

Handwritten notes and signatures on the right side of the page, including a large '9' and 'B'.

Reporte al mes de Diciembre de 2019

B.A.E. 241.0 Políticas de Igualdad de Género y Acceso de las Mujeres a una Vida Libre de Violencia

| | | | | |
|-------------------------------------|--------------------------------------|------------------------|--|--|
| Dependencia o entidad: | Instituto Veracruzano de las Mujeres | | | Ejercicio Fiscal 2019 Presupuesto Autorizado Presupuesto Ejercido |
| Tipo del programa: | Programa presupuestario | Eje del PVD 2016-2018: | | |
| Beneficiario: | | | | |
| Objetivo del PVD al que contribuye: | | | | |

| Nro. | Nombre del Indicador | No. Var. | Unidad Medida | ENE | FEB | MAR | ABR | MAY | JUN | JUL | AGO | SEP | OCT | NOV | DIC |
|------|----------------------|----------|---------------|-----|-----|-----|-----|-----|-----|-----|-----|-----|-----|-----|-----|
|------|----------------------|----------|---------------|-----|-----|-----|-----|-----|-----|-----|-----|-----|-----|-----|-----|

CLAVE DE LA VARIABLE

DESCRIPCIÓN

| | | | | | | | | | | | | | | | |
|-------|--|--|--|--|--|--|--|--|--|--|--|--|--|--|--|
| 13686 | Mujeres que solicitaron asesoría | | | | | | | | | | | | | | |
| 13687 | Mujeres menores de 18 años que reciben asesoría de no violencia | | | | | | | | | | | | | | |
| 13688 | Mujeres que solicitaron asesoría | | | | | | | | | | | | | | |
| 13689 | Dep. que integ. Reg. en Banco Estatal de Datos e Inf. de casos de Violencia contra Muj. | | | | | | | | | | | | | | |
| 13690 | Dep. oblig. a suministrar info. al Banco Est. de Datos de casos de Violencia contra Muj. | | | | | | | | | | | | | | |
| 13693 | Mujeres que recibieron capacitación | | | | | | | | | | | | | | |
| 13694 | Capacitaciones realizadas | | | | | | | | | | | | | | |
| 13695 | Hombres que recibieron capacitación | | | | | | | | | | | | | | |
| 13696 | Capacitaciones realizadas | | | | | | | | | | | | | | |
| 13697 | Encuestas que resultan con calificación mayor a 86 | | | | | | | | | | | | | | |
| 13698 | Encuestas aplicadas. | | | | | | | | | | | | | | |
| 13699 | Eventos de sensibilización realizados | | | | | | | | | | | | | | |
| 13700 | Capacitaciones Realizadas | | | | | | | | | | | | | | |

Reporte al mes de Diciembre de 2019

B.A.E.241 O Políticas de Igualdad de Género y Acceso de las Mujeres a una Vida Libre de Violencia
[C1] Tasa de variación de asesorías (jurídicas, psicológicas y/o sociales) brindadas a mujeres.

| | | | |
|--------------------------------------|---|-------------------------------------|------------|
| Nombre del PP o AI al que pertenece: | B.A.E.241.O Políticas de Igualdad de Género y Acceso de las Mujeres a una Vida Libre de Violencia | | |
| UR responsable del indicador: | INSTITUTO VERACRUZANO DE LAS MUJERES | | |
| Dependencia o entidad responsable: | Instituto Veracruzano de las Mujeres | | |
| Eje del PVD 2019-2024: | | Nivel del objetivo del PP que mide: | Componente |
| Beneficiario: | | | |

Características del indicador

| | | | | | | | | | | | |
|--|---|-----------------|------------|-------------------|-----------|-----------------|-----------|-------|---------|--|--|
| Fórmula: | ((Asesorías (jurídicas, psicológicas y/o sociales) brindadas en el año t/Asesorías (jurídicas, psicológicas y/o sociales) brindadas en el año t-1)-1)*100 | | | | | | | | | | |
| Tipo fórmula: | Otras proporciones | Frecuencia: | Trimestral | Dimensión: | Eficacia | Sentido: | Constante | Tipo: | Gestion | | |
| Asesorías (jurídicas, psicológicas y/o sociales) brindadas en el año t (13679) | Asesorías (jurídicas, psicológicas y/o sociales) brindadas en el año t-1 (13680) | | | | | | | | | | |
| Unidad de medida: | Asesorías | Tipo acumulado: | SUMATORIA | Unidad de medida: | Asesorías | Tipo acumulado: | SUMATORIA | | | | |

Metas del indicador

| Meta Programada | | | | | | | | | | | | | |
|-----------------|-------|---------|--------|-------|------|----------|-------|--------|------------|---------|-----------|-----------|-----------|
| Var | Enero | Febrero | Marzo | Abril | Mayo | Junio | Julio | Agosto | Septiembre | Octubre | Noviembre | Diciembre | TOTAL |
| 13679 | 0.00 | 0.00 | 547.00 | 0.00 | 0.00 | 4,437.00 | 0.00 | 0.00 | 7,534.00 | 0.00 | 0.00 | 5,092.00 | 17,610.00 |
| 13680 | 0.00 | 0.00 | 430.00 | 0.00 | 0.00 | 628.00 | 0.00 | 0.00 | 4,172.00 | 0.00 | 0.00 | 3,885.00 | 9,115.00 |
| Resultado | 0.00 | 0.00 | 27.21 | 0.00 | 0.00 | 606.53 | 0.00 | 0.00 | 80.58 | 0.00 | 0.00 | 31.07 | 93.20 |

Meta Realizada

| Var | Enero | Febrero | Marzo | Abril | Mayo | Junio | Julio | Agosto | Septiembre | Octubre | Noviembre | Diciembre | TOTAL |
|-----------|-------|---------|--------|-------|------|-------|-------|--------|------------|---------|-----------|-----------|--------|
| 13679 | 0.00 | 0.00 | 775.00 | 0.00 | 0.00 | 0.00 | 0.00 | 0.00 | 0.00 | 0.00 | 0.00 | 0.00 | 775.00 |
| 13680 | 0.00 | 0.00 | 430.00 | 0.00 | 0.00 | 0.00 | 0.00 | 0.00 | 0.00 | 0.00 | 0.00 | 0.00 | 430.00 |
| Resultado | 0.00 | 0.00 | 80.23 | 0.00 | 0.00 | 0.00 | 0.00 | 0.00 | 0.00 | 0.00 | 0.00 | 0.00 | 80.23 |

Avances del indicador

| | | | |
|-----------------------|-------|--------------------|-------|
| Avance en el mes: | 0.00 | Avance al mes: | 80.23 |
| Programado en el mes: | 31.07 | Programado al mes: | 93.20 |
| % de cumplimiento: | 0.00 | % de cumplimiento: | 86.08 |

(Handwritten signatures and initials)

Justificación del Incumplimiento del Indicador por Mes

| | Justificación | Adjunto |
|-------|---|---------|
| Marzo | <p>Las profesionistas del Módulo de Atención Externa sobre las acciones a realizarse durante todo el año 2019 las cuales son enunciativas más no limitativas, respecto a las atenciones brindadas a las mujeres que solicitan los servicios de dicho módulo, en donde se les instruyó lo siguiente:</p> <p>...” 1.- En recepción se les informará a las usuarias que la asesoría que se brinda es integral (trabajo social, jurídico y psicológico), por lo que se requiere de tiempo suficiente para la atención; salvo en los casos excepcionales, es decir, cuando la usuaria sea enfática en necesitar una asesoría en específico, no sin antes recomendarle que es conveniente tomé la asesoría integral, esto con la finalidad de brindar un mejor servicio a las usuarias.</p> <p>2.- Las asesorías y seguimientos se brindarán de manera integral, en la medida que sea posible.</p> <p>3.- En la cédula de atención se deberán cubrir todos los campos solicitados en la misma, salvo en los casos excepcionales, es decir, cuando la situación de la usuaria no lo permita, anexando copia de documentos importantes que traiga consigo la usuaria.</p> <p>4.- Se realizarán encuestas anónimas de satisfacción a todas las usuarias que soliciten la atención...”</p> <p>Dichas acciones prevén una atención holística a las mujeres en situación de violencia, esto con la finalidad de asegurar el respeto, protección, promoción y garantía de los derechos humanos de las usuarias del MAE, principalmente su derecho a una vida libre de violencia.</p> <p>Por otro lado, en el mes de marzo del presente año, se realizaron cuatro pláticas de sensibilización en Boca del Río, Chontla, Texistepec y Tlapacoyan, en las cuales al finalizar se brindó atención integral a las mujeres que solicitaron dicho servicio, logrando con esto capturar un número significativo de atención a usuarias.</p> <p>Derivado de lo anterior, es notorio el impacto demostrado en el primer trimestre del presente año, toda vez que de acuerdo a la información recabada por esta oficina para cumplir y dar seguimiento a las acciones y metas previamente establecidas, se observa que dichas metas se lograron, en número mucho mayor al proyectado.</p> | NO |

4

9

B





Gobierno del Estado de Veracruz de Ignacio de la Llave
Presupuesto Basado en Resultados - Sistema de Evaluación del Desempeño
Reporte de Avance de Indicadores y Justificaciones

Reporte al mes de Diciembre de 2019

B.A.E.241.O Políticas de Igualdad de Género y Acceso de las Mujeres a una Vida Libre de Violencia
[C2] Porcentaje de capacitaciones (talleres, cursos y eventos de sensibilización) impartidas respecto a las programadas.

| | | | |
|--------------------------------------|---|-------------------------------------|------------|
| Nombre del PP o AI al que pertenece: | B.A.E.241.O Políticas de Igualdad de Género y Acceso de las Mujeres a una Vida Libre de Violencia | | |
| UR responsable del indicador: | INSTITUTO VERACRUZANO DE LAS MUJERES | | |
| Dependencia o entidad responsable: | Instituto Veracruzano de las Mujeres | | |
| Eje del PVD 2019-2024: | | Nivel del objetivo del PP que mide: | Componente |
| Beneficiario: | | | |

Características del Indicador

| | | | | | | | | | | | |
|-----------------------------------|--|-----------------|-----------|-------------------|----------------|-----------------|------------------------------------|-------|---------|--|--|
| Fórmula: | (Capacitaciones realizadas/Capacitaciones programadas)*100 | | | | | | | | | | |
| Tipo fórmula: | Eficacia programática | Frecuencia: | Semestral | Dimensión: | Eficacia | Sentido: | Ascendente | Tipo: | Gestion | | |
| Capacitaciones realizadas (13691) | | | | | | | Capacitaciones programadas (13692) | | | | |
| Unidad de medida: | Capacitaciones | Tipo acumulado: | SUMATORIA | Unidad de medida: | Capacitaciones | Tipo acumulado: | SUMATORIA | | | | |

Metas del Indicador

| Meta Programada | | | | | | | | | | | | | |
|-----------------|-------|---------|-------|-------|------|--------|-------|--------|------------|---------|-----------|-----------|--------|
| Var | Enero | Febrero | Marzo | Abril | Mayo | Junio | Julio | Agosto | Septiembre | Octubre | Noviembre | Diciembre | TOTAL |
| 13691 | 0.00 | 0.00 | 0.00 | 0.00 | 0.00 | 147.00 | 0.00 | 0.00 | 0.00 | 0.00 | 0.00 | 0.00 | 913.00 |
| 13692 | 0.00 | 0.00 | 0.00 | 0.00 | 0.00 | 147.00 | 0.00 | 0.00 | 0.00 | 0.00 | 0.00 | 0.00 | 913.00 |
| Resultado | 0.00 | 0.00 | 0.00 | 0.00 | 0.00 | 100.00 | 0.00 | 0.00 | 0.00 | 0.00 | 0.00 | 0.00 | 100.00 |

| Meta Realizada | | | | | | | | | | | | | |
|----------------|-------|---------|-------|-------|------|-------|-------|--------|------------|---------|-----------|-----------|-------|
| Var | Enero | Febrero | Marzo | Abril | Mayo | Junio | Julio | Agosto | Septiembre | Octubre | Noviembre | Diciembre | TOTAL |
| 13691 | 0.00 | 0.00 | 0.00 | 0.00 | 0.00 | 0.00 | 0.00 | 0.00 | 0.00 | 0.00 | 0.00 | 0.00 | 0.00 |
| 13692 | 0.00 | 0.00 | 0.00 | 0.00 | 0.00 | 0.00 | 0.00 | 0.00 | 0.00 | 0.00 | 0.00 | 0.00 | 0.00 |
| Resultado | 0.00 | 0.00 | 0.00 | 0.00 | 0.00 | 0.00 | 0.00 | 0.00 | 0.00 | 0.00 | 0.00 | 0.00 | 0.00 |

Avances del Indicador

| | | | |
|-----------------------|--------|--------------------|--------|
| Avance en el mes: | 0.00 | Avance al mes: | 0.00 |
| Programado en el mes: | 100.00 | Programado al mes: | 100.00 |
| % de cumplimiento: | 0.00 | % de cumplimiento: | 0.00 |

[Handwritten signatures and marks]

Reporte al mes de Diciembre de 2019

| B.A.E.241.O Políticas de Igualdad de Género y Acceso de las Mujeres a una Vida Libre de Violencia | | | | | | | | | | | | | | | | | | | |
|---|-------|--|--------|-----------------|------|--|-------|-------------------------------------|------------|-----------|-----------|-----------------|----------|-----------|--|-------|--|---------|--|
| [A1 C-1] Proporción de mujeres de 18 años y más en situación de violencia con asesoría psicológica, jurídica y/o social | | | | | | | | | | | | | | | | | | | |
| Nombre del PP o AI al que pertenece: | | B.A.E.241.O Políticas de Igualdad de Género y Acceso de las Mujeres a una Vida Libre de Violencia | | | | | | | | | | | | | | | | | |
| UR responsable del indicador: | | INSTITUTO VERACRUZANO DE LAS MUJERES | | | | | | | | | | | | | | | | | |
| Dependencia o entidad responsable: | | Instituto Veracruzano de las Mujeres | | | | | | | | | | | | | | | | | |
| Eje del PVD 2019-2024: | | | | | | | | Nivel del objetivo del PP que mide: | | Actividad | | | | | | | | | |
| Beneficiario: | | | | | | | | | | | | | | | | | | | |
| Características del Indicador | | | | | | | | | | | | | | | | | | | |
| Fórmula: | | (Mujeres de 18 años y más en situación de violencia que reciben asesoría/Mujeres que solicitaron asesoría)*100 | | | | | | | | | | | | | | | | | |
| Tipo fórmula: | | Otras proporciones | | Frecuencia: | | Trimestral | | Dimensión: | | Eficacia | | Sentido: | | Constante | | Tipo: | | Gestion | |
| Mujeres de 18 años y más en situación de violencia que reciben asesoría (13681) | | | | | | Mujeres que solicitaron asesoría (13682) | | | | | | | | | | | | | |
| Unidad de medida: | | Mujeres adultas | | Tipo acumulado: | | SUMATORIA | | Unidad de medida: | | Mujeres | | Tipo acumulado: | | SUMATORIA | | | | | |
| Metas del Indicador | | | | | | | | | | | | | | | | | | | |
| Meta Programada | | | | | | | | | | | | | | | | | | | |
| Var | Enero | Febrero | Marzo | Abril | Mayo | Junio | Julio | Agosto | Septiembre | Octubre | Noviembre | Diciembre | TOTAL | | | | | | |
| 13681 | 0.00 | 0.00 | 210.00 | 0.00 | 0.00 | 1,365.00 | 0.00 | 0.00 | 1,920.00 | 0.00 | 0.00 | 1,215.00 | 4,710.00 | | | | | | |
| 13682 | 0.00 | 0.00 | 267.00 | 0.00 | 0.00 | 1,583.00 | 0.00 | 0.00 | 2,576.00 | 0.00 | 0.00 | 1,662.00 | 6,088.00 | | | | | | |
| Resultado | 0.00 | 0.00 | 78.65 | 0.00 | 0.00 | 86.23 | 0.00 | 0.00 | 74.53 | 0.00 | 0.00 | 73.10 | 77.37 | | | | | | |
| Meta Realizada | | | | | | | | | | | | | | | | | | | |
| Var | Enero | Febrero | Marzo | Abril | Mayo | Junio | Julio | Agosto | Septiembre | Octubre | Noviembre | Diciembre | TOTAL | | | | | | |
| 13681 | 0.00 | 0.00 | 282.00 | 0.00 | 0.00 | 0.00 | 0.00 | 0.00 | 0.00 | 0.00 | 0.00 | 0.00 | 282.00 | | | | | | |
| 13682 | 0.00 | 0.00 | 339.00 | 0.00 | 0.00 | 0.00 | 0.00 | 0.00 | 0.00 | 0.00 | 0.00 | 0.00 | 339.00 | | | | | | |
| Resultado | 0.00 | 0.00 | 83.19 | 0.00 | 0.00 | 0.00 | 0.00 | 0.00 | 0.00 | 0.00 | 0.00 | 0.00 | 83.19 | | | | | | |
| Avances del Indicador | | | | | | | | | | | | | | | | | | | |
| Avance en el mes: | | 0.00 | | | | | | Avance al mes: | | 83.19 | | | | | | | | | |
| Programado en el mes: | | 73.10 | | | | | | Programado al mes: | | 77.37 | | | | | | | | | |
| % de cumplimiento: | | 0.00 | | | | | | % de cumplimiento: | | 107.52 | | | | | | | | | |

[Handwritten signature]

Reporte al mes de Diciembre de 2019

B.A.E.241.O Políticas de Igualdad de Género y Acceso de las Mujeres a una Vida Libre de Violencia
[A2.C1] Proporción de mujeres menores de 18 años en situación de violencia con asesoría psicológica, jurídica y/o social.

| | | | |
|--------------------------------------|---|-------------------------------------|-----------|
| Nombre del PP o AI al que pertenece: | B.A.E.241.O Políticas de Igualdad de Género y Acceso de las Mujeres a una Vida Libre de Violencia | | |
| UR responsable del indicador: | INSTITUTO VERACRUZANO DE LAS MUJERES | | |
| Dependencia o entidad responsable: | Instituto Veracruzano de las Mujeres | | |
| Eje del PVD 2019-2024: | | Nivel del objetivo del PP que mide: | Actividad |
| Beneficiario: | | | |

Características del Indicador

| | | | | | | | | | | | |
|---|--|-----------------|------------|--|----------|-----------------|-----------|-------|---------|--|--|
| Fórmula: | (Mujeres menores de 18 años en situación de violencia que reciben asesoría/Mujeres que solicitaron asesoría)*100 | | | | | | | | | | |
| Tipo fórmula: | Otras proporciones | Frecuencia: | Trimestral | Dimensión: | Eficacia | Sentido: | Constante | Tipo: | Gestion | | |
| Mujeres menores de 18 años en situación de violencia que reciben asesoría (13683) | | | | Mujeres que solicitaron asesoría (13684) | | | | | | | |
| Unidad de medida: | Mujeres < de 18 años | Tipo acumulado: | SUMATORIA | Unidad de medida: | Mujeres | Tipo acumulado: | SUMATORIA | | | | |

Metas del Indicador

| Meta Programada | | | | | | | | | | | | | |
|-----------------|-------|---------|--------|-------|------|----------|-------|--------|------------|---------|-----------|-----------|----------|
| Var | Enero | Febrero | Marzo | Abril | Mayo | Junio | Julio | Agosto | Septiembre | Octubre | Noviembre | Diciembre | TOTAL |
| 13683 | 0.00 | 0.00 | 13.00 | 0.00 | 0.00 | 39.00 | 0.00 | 0.00 | 70.00 | 0.00 | 0.00 | 43.00 | 165.00 |
| 13684 | 0.00 | 0.00 | 267.00 | 0.00 | 0.00 | 1,583.00 | 0.00 | 0.00 | 2,576.00 | 0.00 | 0.00 | 1,662.00 | 6,088.00 |
| Resultado | 0.00 | 0.00 | 4.87 | 0.00 | 0.00 | 2.46 | 0.00 | 0.00 | 2.72 | 0.00 | 0.00 | 2.59 | 2.71 |

Meta Realizada

| Meta Realizada | | | | | | | | | | | | | |
|----------------|-------|---------|--------|-------|------|-------|-------|--------|------------|---------|-----------|-----------|--------|
| Var | Enero | Febrero | Marzo | Abril | Mayo | Junio | Julio | Agosto | Septiembre | Octubre | Noviembre | Diciembre | TOTAL |
| 13683 | 0.00 | 0.00 | 9.00 | 0.00 | 0.00 | 0.00 | 0.00 | 0.00 | 0.00 | 0.00 | 0.00 | 0.00 | 9.00 |
| 13684 | 0.00 | 0.00 | 339.00 | 0.00 | 0.00 | 0.00 | 0.00 | 0.00 | 0.00 | 0.00 | 0.00 | 0.00 | 339.00 |
| Resultado | 0.00 | 0.00 | 2.65 | 0.00 | 0.00 | 0.00 | 0.00 | 0.00 | 0.00 | 0.00 | 0.00 | 0.00 | 2.65 |

Avances del Indicador

| | | | |
|-----------------------|------|--------------------|-------|
| Avance en el mes: | 0.00 | Avance al mes: | 2.65 |
| Programado en el mes: | 2.59 | Programado al mes: | 2.71 |
| % de cumplimiento: | 0.00 | % de cumplimiento: | 97.79 |

[Handwritten signatures and initials]



Gobierno del Estado de Veracruz de Ignacio de la Llave
Presupuesto Basado en Resultados - Sistema de Evaluación del Desempeño
Reporte de Avance de Indicadores y Justificaciones

Fecha de emisión: 12/04/2019

Reporte al mes de Diciembre de 2019

| Justificación del Incumplimiento del Indicador por Mes | | |
|--|--|---------|
| | Justificación | Adjunto |
| Marzo | En este trimestre únicamente 9 mujeres menores de 18 años solicitaron asesorías a casos de violencia de género. Sin embargo, el impacto de las asesorías brindadas a mujeres demostrado trimestre del presente año fue mayor, toda vez que de acuerdo a la información recabada por la oficina responsable para dar seguimiento a las acciones y metas previamente establecidas en nuestra planeación, se observa que dichas metas se lograron, en número mucho mayor de atenciones al proyectado. | NO |

U

B

9

[Handwritten signatures and initials]

Reporte al mes de Diciembre de 2019

B.A.E.241.O Políticas de Igualdad de Género y Acceso de las Mujeres a una Vida Libre de Violencia
[A3.C1] Proporción de mujeres mayores de 18 años y más que reciben asesoría de no violencia.

| | | | |
|--------------------------------------|---|-------------------------------------|-----------|
| Nombre del PP o AI al que pertenece: | B.A.E.241.O Políticas de Igualdad de Género y Acceso de las Mujeres a una Vida Libre de Violencia | | |
| UR responsable del indicador: | INSTITUTO VERACRUZANO DE LAS MUJERES | | |
| Dependencia o entidad responsable: | Instituto Veracruzano de las Mujeres | | |
| Eje del PVD 2019-2024: | | Nivel del objetivo del PP que mide: | Actividad |
| Beneficiario: | | | |

Características del Indicador

| | | | | | | | | | |
|---|--|-----------------|------------|--|----------|-----------------|-----------|-------|---------|
| Fórmula: | (Mujeres de 18 años y más que reciben asesoría de no violencia/Mujeres que solicitaron asesoría)*100 | | | | | | | | |
| Tipo fórmula: | Otras proporciones | Frecuencia: | Trimestral | Dimensión: | Eficacia | Sentido: | Constante | Tipo: | Gestion |
| Mujeres de 18 años y más que reciben asesoría de no violencia (13685) | | | | Mujeres que solicitaron asesoría (13686) | | | | | |
| Unidad de medida: | Mujeres adultas | Tipo acumulado: | SUMATORIA | Unidad de medida: | Mujeres | Tipo acumulado: | SUMATORIA | | |

Metas del Indicador

| Meta Programada | | | | | | | | | | | | | |
|-----------------|-------|---------|--------|-------|------|----------|-------|--------|------------|---------|-----------|-----------|----------|
| Var | Enero | Febrero | Marzo | Abril | Mayo | Junio | Julio | Agosto | Septiembre | Octubre | Noviembre | Diciembre | TOTAL |
| 13685 | 0.00 | 0.00 | 42.00 | 0.00 | 0.00 | 169.00 | 0.00 | 0.00 | 550.00 | 0.00 | 0.00 | 394.00 | 1,155.00 |
| 13686 | 0.00 | 0.00 | 267.00 | 0.00 | 0.00 | 1,583.00 | 0.00 | 0.00 | 2,576.00 | 0.00 | 0.00 | 1,662.00 | 6,088.00 |
| Resultado | 0.00 | 0.00 | 15.73 | 0.00 | 0.00 | 10.68 | 0.00 | 0.00 | 21.35 | 0.00 | 0.00 | 23.71 | 18.97 |

Meta Realizada

| Var | Enero | Febrero | Marzo | Abril | Mayo | Junio | Julio | Agosto | Septiembre | Octubre | Noviembre | Diciembre | TOTAL |
|-----------|-------|---------|--------|-------|------|-------|-------|--------|------------|---------|-----------|-----------|--------|
| 13685 | 0.00 | 0.00 | 48.00 | 0.00 | 0.00 | 0.00 | 0.00 | 0.00 | 0.00 | 0.00 | 0.00 | 0.00 | 48.00 |
| 13686 | 0.00 | 0.00 | 339.00 | 0.00 | 0.00 | 0.00 | 0.00 | 0.00 | 0.00 | 0.00 | 0.00 | 0.00 | 339.00 |
| Resultado | 0.00 | 0.00 | 14.16 | 0.00 | 0.00 | 0.00 | 0.00 | 0.00 | 0.00 | 0.00 | 0.00 | 0.00 | 14.16 |

Avances del Indicador

| | | | |
|-----------------------|-------|--------------------|-------|
| Avance en el mes: | 0.00 | Avance al mes: | 14.16 |
| Programado en el mes: | 23.71 | Programado al mes: | 18.97 |
| % de cumplimiento: | 0.00 | % de cumplimiento: | 74.64 |



Reporte al mes de Diciembre de 2019

| B.A.E.241.O Políticas de Igualdad de Género y Acceso de las Mujeres a una Vida Libre de Violencia | | | | | | | | | | | | | | | | | | | |
|---|-------|--|--------|-----------------|------|--|-------|-------------------------------------|------------|-----------|-----------|-----------------|----------|-----------|--|-------|--|---------|--|
| [A4.C1] Proporción de mujeres menores de 18 años que reciben asesoría de no violencia | | | | | | | | | | | | | | | | | | | |
| Nombre del PP o AI al que pertenece: | | B.A.E.241.O Políticas de Igualdad de Género y Acceso de las Mujeres a una Vida Libre de Violencia | | | | | | | | | | | | | | | | | |
| UR responsable del indicador: | | INSTITUTO VERACRUZANO DE LAS MUJERES | | | | | | | | | | | | | | | | | |
| Dependencia o entidad responsable: | | Instituto Veracruzano de las Mujeres | | | | | | | | | | | | | | | | | |
| Eje del PVD 2019-2024: | | | | | | | | Nivel del objetivo del PP que mide: | | Actividad | | | | | | | | | |
| Beneficiario: | | | | | | | | | | | | | | | | | | | |
| Características del Indicador | | | | | | | | | | | | | | | | | | | |
| Fórmula: | | (Mujeres menores de 18 años que reciben asesoría de no violencia/Mujeres que solicitaron asesoría)*100 | | | | | | | | | | | | | | | | | |
| Tipo fórmula: | | Otras proporciones | | Frecuencia: | | Trimestral | | Dimensión: | | Eficacia | | Sentido: | | Constante | | Tipo: | | Gestion | |
| Mujeres menores de 18 años que reciben asesoría de no violencia (13687) | | | | | | Mujeres que solicitaron asesoría (13688) | | | | | | | | | | | | | |
| Unidad de medida: | | Mujeres < de 18 años | | Tipo acumulado: | | SUMATORIA | | Unidad de medida: | | Mujeres | | Tipo acumulado: | | SUMATORIA | | | | | |
| Metas del Indicador | | | | | | | | | | | | | | | | | | | |
| Meta Programada | | | | | | | | | | | | | | | | | | | |
| Var | Enero | Febrero | Marzo | Abril | Mayo | Junio | Julio | Agosto | Septiembre | Octubre | Noviembre | Diciembre | TOTAL | | | | | | |
| 13687 | 0.00 | 0.00 | 2.00 | 0.00 | 0.00 | 10.00 | 0.00 | 0.00 | 36.00 | 0.00 | 0.00 | 10.00 | 58.00 | | | | | | |
| 13688 | 0.00 | 0.00 | 267.00 | 0.00 | 0.00 | 1,583.00 | 0.00 | 0.00 | 2,576.00 | 0.00 | 0.00 | 1,662.00 | 6,088.00 | | | | | | |
| Resultado | 0.00 | 0.00 | 0.75 | 0.00 | 0.00 | 0.63 | 0.00 | 0.00 | 1.40 | 0.00 | 0.00 | 0.60 | 0.95 | | | | | | |
| Meta Realizada | | | | | | | | | | | | | | | | | | | |
| Var | Enero | Febrero | Marzo | Abril | Mayo | Junio | Julio | Agosto | Septiembre | Octubre | Noviembre | Diciembre | TOTAL | | | | | | |
| 13687 | 0.00 | 0.00 | 0.00 | 0.00 | 0.00 | 0.00 | 0.00 | 0.00 | 0.00 | 0.00 | 0.00 | 0.00 | 0.00 | | | | | | |
| 13688 | 0.00 | 0.00 | 339.00 | 0.00 | 0.00 | 0.00 | 0.00 | 0.00 | 0.00 | 0.00 | 0.00 | 0.00 | 339.00 | | | | | | |
| Resultado | 0.00 | 0.00 | 0.00 | 0.00 | 0.00 | 0.00 | 0.00 | 0.00 | 0.00 | 0.00 | 0.00 | 0.00 | 0.00 | | | | | | |
| Avances del Indicador | | | | | | | | | | | | | | | | | | | |
| Avance en el mes: | | 0.00 | | | | | | Avance al mes: | | 0.00 | | | | | | | | | |
| Programado en el mes: | | 0.60 | | | | | | Programado al mes: | | 0.95 | | | | | | | | | |
| % de cumplimiento: | | 0.00 | | | | | | % de cumplimiento: | | 0.00 | | | | | | | | | |





Gobierno del Estado de Veracruz de Ignacio de la Llave
Presupuesto Basado en Resultados - Sistema de Evaluación del Desempeño
Reporte de Avance de Indicadores y Justificaciones

Fecha de emisión: 12/04/2019

Reporte al mes de Diciembre de 2019

Justificación del Incumplimiento del Indicador por Mes

| | Justificación | Adjunto |
|-------|---|---------|
| Marzo | No hubo solicitud de asesorías de no violencia para niñas o adolescentes menores de 18 años en este trimestre. Sin embargo, el impacto de las asesorías brindadas a mujeres demostrado trimestre del presente año fue mayor, toda vez que de acuerdo a la información recabada por la oficina responsable para dar seguimiento a las acciones y metas previamente establecidas en nuestra planeación, se observa que dichas metas se lograron, en número mucho mayor de atenciones al proyectado. | NO |

9

9

5

[Handwritten signature]

Reporte al mes de Diciembre de 2019

B.A.E.241.O Políticas de Igualdad de Género y Acceso de las Mujeres a una Vida Libre de Violencia
[A5.C1] Porcentaje de Dependencias que integran y actualizan información en el Banco Estatal de Datos e Información sobre casos de Violencia contra las Mujeres

| | | | |
|--------------------------------------|---|-------------------------------------|-----------|
| Nombre del PP o AI al que pertenece: | B.A.E.241.O Políticas de Igualdad de Género y Acceso de las Mujeres a una Vida Libre de Violencia | | |
| UR responsable del indicador: | INSTITUTO VERACRUZANO DE LAS MUJERES | | |
| Dependencia o entidad responsable: | Instituto Veracruzano de las Mujeres | | |
| Eje del PVD 2019-2024: | | Nivel del objetivo del PP que mide: | Actividad |
| Beneficiario: | | | |

Características del Indicador

| | | | | | | | | | |
|---|--|-----------------|------------|-------------------|--------------|-----------------|------------|-------|---------|
| Fórmula: | (Dep. que integ. Reg. en Banco Estatal de Datos e Inf. de casos de Violencia contra Muj./Dep. oblig. a suministrar info. al Banco Est. de Datos de casos de Violencia contra Muj.)*100 | | | | | | | | |
| Tipo fórmula: | Otras proporciones | Frecuencia: | Trimestral | Dimensión: | Eficacia | Sentido: | Ascendente | Tipo: | Gestion |
| Dep. que integ. Reg. en Banco Estatal de Datos e Inf. de casos de Violencia contra Muj. (13689) | Dep. oblig. a suministrar info. al Banco Est. de Datos de casos de Violencia contra Muj. (13690) | | | | | | | | |
| Unidad de medida: | Dependencias | Tipo acumulado: | MAXIMO | Unidad de medida: | Dependencias | Tipo acumulado: | MAXIMO | | |

Metas del Indicador





| Meta Programada | | | | | | | | | | | | | |
|-----------------|-------|---------|--------|-------|------|--------|-------|--------|------------|---------|-----------|-----------|--------|
| Var | Enero | Febrero | Marzo | Abril | Mayo | Junio | Julio | Agosto | Septiembre | Octubre | Noviembre | Diciembre | TOTAL |
| 13689 | 0.00 | 0.00 | 6.00 | 0.00 | 0.00 | 12.00 | 0.00 | 0.00 | 17.00 | 0.00 | 0.00 | 17.00 | 17.00 |
| 13690 | 0.00 | 0.00 | 6.00 | 0.00 | 0.00 | 12.00 | 0.00 | 0.00 | 17.00 | 0.00 | 0.00 | 17.00 | 17.00 |
| Resultado | 0.00 | 0.00 | 100.00 | 0.00 | 0.00 | 100.00 | 0.00 | 0.00 | 100.00 | 0.00 | 0.00 | 100.00 | 100.00 |

| Meta Realizada | | | | | | | | | | | | | |
|----------------|-------|---------|--------|-------|------|-------|-------|--------|------------|---------|-----------|-----------|--------|
| Var | Enero | Febrero | Marzo | Abril | Mayo | Junio | Julio | Agosto | Septiembre | Octubre | Noviembre | Diciembre | TOTAL |
| 13689 | 0.00 | 0.00 | 6.00 | 0.00 | 0.00 | 0.00 | 0.00 | 0.00 | 0.00 | 0.00 | 0.00 | 0.00 | 6.00 |
| 13690 | 0.00 | 0.00 | 6.00 | 0.00 | 0.00 | 0.00 | 0.00 | 0.00 | 0.00 | 0.00 | 0.00 | 0.00 | 6.00 |
| Resultado | 0.00 | 0.00 | 100.00 | 0.00 | 0.00 | 0.00 | 0.00 | 0.00 | 0.00 | 0.00 | 0.00 | 0.00 | 100.00 |

Avances del Indicador

| | | | |
|-----------------------|--------|--------------------|--------|
| Avance en el mes: | 0.00 | Avance al mes: | 100.00 |
| Programado en el mes: | 100.00 | Programado al mes: | 100.00 |
| % de cumplimiento: | 0.00 | % de cumplimiento: | 100.00 |

Handwritten marks and signatures on the right side of the page, including a large '9' and 'B' and a signature at the bottom right.

| Responsables de la información | |
|--|---|
| Nombre, cargo y firma del Responsable del Indicador | Nombre, cargo y firma del Titular de la Unidad Responsable |
|  Lic. Gabriela A. Gómez Flores Subdirectora de Promoción de la Igualdad |  Mtra. Liliana Figueroa Luna Jefa de la Oficina de Asuntos Jurídicos |
| Nombre, cargo y firma del Enlace Institucional | Nombre, cargo y firma del Titular de la dependencia o Entidad |
|  Lic. Addy María Gómez Jefa de la Oficina de Planeación y Evaluación |  Mtra. Yolanda Olivares Pérez Directora General del Instituto Veracruzano de las Mujeres |

9
B9

Reporte al mes de Diciembre de 2019

B.A.E.259.Y.- Refugio Estatal de Mujeres en Situación de Violencia

| | | | | | |
|--|--------------------------------------|-------------------------------|--|-------------------------------|--|
| Dependencia o entidad: | Instituto Veracruzano de las Mujeres | | | Ejercicio Fiscal | |
| Tipo del programa: | Actividad Institucional | Eje del PVD 2016-2018: | | 2019 | |
| Beneficiario: | | | | Presupuesto Autorizado | |
| Objetivo del PVD al que contribuye: | | | | Presupuesto Ejercido | |

| NIV. | Nombre del Indicador | No. YU | Unidad | ENE | FEB | MAR | ABR | MAY | JUN | JUL | AGO | SEP | OCT | NOV | DIC | | |
|------|---|--------|--------------------------|------|------|--------|------|------|--------|------|------|--------|------|------|------|--------|--------------------|
| 11C0 | Proporciones de atenciones de tercer nivel otorgadas a mujeres, sus hijos e hijas, de acuerdo con el Plan Individual. | 16287 | Atención de tercer nivel | 0.00 | 0.00 | 161.00 | 0.00 | 0.00 | 310.00 | 0.00 | 0.00 | 446.00 | 0.00 | 0.00 | 0.00 | 507.00 | 1,424.00 SUMATORIA |
| | | 16288 | Atención de tercer nivel | 0.00 | 0.00 | 161.00 | 0.00 | 0.00 | 310.00 | 0.00 | 0.00 | 446.00 | 0.00 | 0.00 | 0.00 | 507.00 | 1,424.00 SUMATORIA |
| | | R | Porcentaje | 0.00 | 0.00 | 100.00 | 0.00 | 0.00 | 100.00 | 0.00 | 0.00 | 100.00 | 0.00 | 0.00 | 0.00 | 100.00 | 100.00 |
| 11C0 | Proporción de mujeres sobrevivientes a la violencia, que reciben atenciones de tercer nivel en el Refugio durante el trimestre respecto a la población que es atendida. | 16289 | Mujeres | 0.00 | 0.00 | 3.00 | 0.00 | 0.00 | 6.00 | 0.00 | 0.00 | 12.00 | 0.00 | 0.00 | 0.00 | 8.00 | 29.00 SUMATORIA |
| | | 16290 | Mujeres | 0.00 | 0.00 | 10.00 | 0.00 | 0.00 | 18.00 | 0.00 | 0.00 | 24.00 | 0.00 | 0.00 | 0.00 | 24.00 | 76.00 SUMATORIA |
| | | R | Porcentaje | 0.00 | 0.00 | 30.00 | 0.00 | 0.00 | 33.33 | 0.00 | 0.00 | 50.00 | 0.00 | 0.00 | 0.00 | 33.33 | 38.16 |
| 11C0 | Proporción de hijas e hijos afectados directamente por la violencia extrema de las mujeres sobrevivientes que reciben atenciones de tercer nivel en el Refugio durante el trimestre respecto. | 16291 | hijas,hijos atendidos | 0.00 | 0.00 | 7.00 | 0.00 | 0.00 | 12.00 | 0.00 | 0.00 | 12.00 | 0.00 | 0.00 | 0.00 | 16.00 | 47.00 SUMATORIA |
| | | 16292 | hijas,hijos atendidos | 0.00 | 0.00 | 10.00 | 0.00 | 0.00 | 18.00 | 0.00 | 0.00 | 24.00 | 0.00 | 0.00 | 0.00 | 24.00 | 76.00 SUMATORIA |
| | | R | Porcentaje | 0.00 | 0.00 | 70.00 | 0.00 | 0.00 | 66.67 | 0.00 | 0.00 | 50.00 | 0.00 | 0.00 | 0.00 | 66.67 | 61.84 |
| 11C0 | Proporción de acompañamientos externos para el acceso a la justicia, sus derechos humanos y el empoderamiento. | 16293 | Acompañamientos | 0.00 | 0.00 | 18.00 | 0.00 | 0.00 | 36.00 | 0.00 | 0.00 | 59.00 | 0.00 | 0.00 | 0.00 | 51.00 | 164.00 SUMATORIA |
| | | 16294 | Acompañamientos | 0.00 | 0.00 | 161.00 | 0.00 | 0.00 | 310.00 | 0.00 | 0.00 | 446.00 | 0.00 | 0.00 | 0.00 | 507.00 | 1,424.00 SUMATORIA |
| | | R | Porcentaje | 0.00 | 0.00 | 11.18 | 0.00 | 0.00 | 11.61 | 0.00 | 0.00 | 13.23 | 0.00 | 0.00 | 0.00 | 10.06 | 11.52 |

Handwritten marks and signatures: a large '9' and 'B' on the right side, and a signature 'H3' at the bottom right.

B.A.E.259.Y.- Refugio Estatal de Mujeres en Situación de Violencia

| | | | | |
|-------------------------------------|--------------------------------------|------------------------|--|------------------------|
| Dependencia o entidad: | Instituto Veracruzano de las Mujeres | | | Ejercicio Fiscal |
| Tipo del programa: | Actividad Institucional | Eje del PVD 2016-2018: | | 2019 |
| Beneficiario: | | | | Presupuesto Autorizado |
| Objetivo del PVD al que contribuye: | | | | Presupuesto Ejercido |

| NIV | Nombre del Indicador | NO | Unidad | ENE | FEB | MAR | ABR | MAY | JUN | JUL | AGO | SEP | OCT | NOV | | |
|------|--|-------|---------------------------|------|------|-------|------|------|--------|------|------|--------|------|------|--------|-----------------|
| 11C0 | Proporción de encuestas de satisfacción aplicada a mujeres sobrevivientes de violencia extrema al momento de su egreso. | 16295 | Encuestas de satisfacción | 0.00 | 0.00 | 0.00 | 0.00 | 0.00 | 3.00 | 0.00 | 0.00 | 6.00 | 0.00 | 0.00 | 12.00 | 21.00 SUMATORIA |
| | | 16297 | Encuestas de satisfacción | 0.00 | 0.00 | 0.00 | 0.00 | 0.00 | 3.00 | 0.00 | 0.00 | 6.00 | 0.00 | 0.00 | 12.00 | 21.00 SUMATORIA |
| | | R | Porcentaje | 0.00 | 0.00 | 0.00 | 0.00 | 0.00 | 100.00 | 0.00 | 0.00 | 100.00 | 0.00 | 0.00 | 100.00 | 100.00 |
| | | | | | | | | | | | | | | | | |
| 11C0 | Proporción de pláticas impartidas a las mujeres sobrevivientes a la violencia, sus hijas e hijos, para la sensibilización y apropiación de los Derechos Humanos de las Mujeres. | 16296 | Pláticas | 0.00 | 0.00 | 7.00 | 0.00 | 0.00 | 24.00 | 0.00 | 0.00 | 24.00 | 0.00 | 0.00 | 12.00 | 67.00 SUMATORIA |
| | | 16298 | Pláticas | 0.00 | 0.00 | 11.00 | 0.00 | 0.00 | 30.00 | 0.00 | 0.00 | 30.00 | 0.00 | 0.00 | 18.00 | 89.00 SUMATORIA |
| | | R | Porcentaje | 0.00 | 0.00 | 63.64 | 0.00 | 0.00 | 80.00 | 0.00 | 0.00 | 80.00 | 0.00 | 0.00 | 66.67 | 75.28 |
| | | | | | | | | | | | | | | | | |
| 11C0 | Proporción de listas de cotejo con valoración afirmativa para la toma de decisiones, el conocimiento y ejercicio de sus Derechos Humanos de las mujeres sobrevivientes a la violencia extrema. | 16299 | Lista de cotejo | 0.00 | 0.00 | 0.00 | 0.00 | 0.00 | 6.00 | 0.00 | 0.00 | 12.00 | 0.00 | 0.00 | 8.00 | 26.00 SUMATORIA |
| | | 16300 | Lista de cotejo | 0.00 | 0.00 | 0.00 | 0.00 | 0.00 | 6.00 | 0.00 | 0.00 | 12.00 | 0.00 | 0.00 | 8.00 | 26.00 SUMATORIA |
| | | R | Porcentaje | 0.00 | 0.00 | 0.00 | 0.00 | 0.00 | 100.00 | 0.00 | 0.00 | 100.00 | 0.00 | 0.00 | 100.00 | 100.00 |
| | | | | | | | | | | | | | | | | |

Handwritten marks and signatures on the right side of the page, including a large 'C' and other illegible scribbles.

B.A.E 259 Y - Refugio Estatal de Mujeres en Situación de Violencia

| | | | | |
|-------------------------------------|--------------------------------------|------------------------|--|------------------------|
| Dependencia o entidad: | Instituto Veracruzano de las Mujeres | | | Ejercicio Fiscal |
| Tipo del programa: | Actividad Institucional | Eje del PVD 2016-2018: | | 2019 |
| Beneficiario: | | | | Presupuesto Autorizado |
| Objetivo del PVD al que contribuye: | | | | Presupuesto Ejercido |

| UUV | Nombre del Indicador | NO | Unidad | ENE | FEB | MAR | ABR | MAY | JUN | JUL | AGO | SEP | OCT | NOV | | |
|------|--|-------|------------|------|------|--------|------|------|-------|------|------|-------|------|------|-------|------------------|
| 11C0 | Proporción de pláticas impartidas a las mujeres sobrevivientes a la violencia, sus hijas e hijos, en materia de salud y prevención de enfermedades. | 16301 | Pláticas | 0.00 | 0.00 | 4.00 | 0.00 | 0.00 | 6.00 | 0.00 | 0.00 | 6.00 | 0.00 | 0.00 | 6.00 | 22.00 SUMATORIA |
| | | 16302 | Pláticas | 0.00 | 0.00 | 11.00 | 0.00 | 0.00 | 30.00 | 0.00 | 0.00 | 30.00 | 0.00 | 0.00 | 18.00 | 89.00 SUMATORIA |
| | | R | Porcentaje | 0.00 | 0.00 | 36.36 | 0.00 | 0.00 | 20.00 | 0.00 | 0.00 | 20.00 | 0.00 | 0.00 | 33.33 | 24.72 |
| 11C0 | Proporción de programas educativos para dar continuidad a su educación, impartidos a mujeres sobrevivientes a la violencia extrema, sus hijas e hijos; durante su permanencia en el Refugio. | 16303 | Programas | 0.00 | 0.00 | 11.00 | 0.00 | 0.00 | 34.00 | 0.00 | 0.00 | 35.00 | 0.00 | 0.00 | 20.00 | 100.00 SUMATORIA |
| | | 16304 | Programas | 0.00 | 0.00 | 11.00 | 0.00 | 0.00 | 38.00 | 0.00 | 0.00 | 39.00 | 0.00 | 0.00 | 24.00 | 112.00 SUMATORIA |
| | | R | Porcentaje | 0.00 | 0.00 | 100.00 | 0.00 | 0.00 | 89.47 | 0.00 | 0.00 | 89.74 | 0.00 | 0.00 | 83.33 | 89.29 |
| 11C0 | Proporción de programas para la capacitación en el trabajo, impartidos a mujeres sobrevivientes de violencia extrema, durante su permanencia en el Refugio. | 16305 | Programas | 0.00 | 0.00 | 0.00 | 0.00 | 0.00 | 4.00 | 0.00 | 0.00 | 4.00 | 0.00 | 0.00 | 4.00 | 12.00 SUMATORIA |
| | | 16306 | Programas | 0.00 | 0.00 | 11.00 | 0.00 | 0.00 | 38.00 | 0.00 | 0.00 | 39.00 | 0.00 | 0.00 | 24.00 | 112.00 SUMATORIA |
| | | R | Porcentaje | 0.00 | 0.00 | 0.00 | 0.00 | 0.00 | 10.53 | 0.00 | 0.00 | 10.26 | 0.00 | 0.00 | 16.67 | 10.71 |
| 11C0 | Proporción de mujeres sobrevivientes a la violencia extrema que interponen denuncia durante su permanencia en el Refugio | 16307 | Mujeres | 0.00 | 0.00 | 0.00 | 0.00 | 0.00 | 1.00 | 0.00 | 0.00 | 1.00 | 0.00 | 0.00 | 1.00 | 3.00 SUMATORIA |
| | | 16308 | Mujeres | 0.00 | 0.00 | 3.00 | 0.00 | 0.00 | 6.00 | 0.00 | 0.00 | 12.00 | 0.00 | 0.00 | 8.00 | 29.00 SUMATORIA |
| | | R | Porcentaje | 0.00 | 0.00 | 0.00 | 0.00 | 0.00 | 16.67 | 0.00 | 0.00 | 8.33 | 0.00 | 0.00 | 12.50 | 10.34 |

Handwritten marks and signatures on the right side of the page, including a large '4' and 'B' and other scribbles.



Reporte al mes de Diciembre de 2019

B.A.E.259.Y.- Refugio Estatal de Mujeres en Situación de Violencia

| | | | | | |
|--|--------------------------------------|-------------------------------|--|-------------------------------|--|
| Dependencia o entidad: | Instituto Veracruzano de las Mujeres | | | Ejercicio Fiscal | |
| Tipo del programa: | Actividad Institucional | Eje del PVD 2016-2018: | | 2019 | |
| Beneficiario: | | | | Presupuesto Autorizado | |
| Objetivo del PVD al que contribuye: | | | | Presupuesto Ejercido | |

| Niv. | Nombre del indicador | No. Var | Unidad Medida | ENE | FEB | MAR | ABR | MAY | JUN | JUL | AGO | SEP | OCT | NOV | Dic | TOTAL |
|------|--|---------|---------------|------|------|------|------|------|-------|------|------|-------|------|------|-------|-----------------|
| 11C0 | Proporción de mujeres sobrevivientes a la violencia extrema que interponen demanda durante su permanencia en el Refugio. | 16309 | Mujeres | 0.00 | 0.00 | 0.00 | 0.00 | 0.00 | 2.00 | 0.00 | 0.00 | 3.00 | 0.00 | 0.00 | 2.00 | 7.00 SUMATORIA |
| | | 16310 | Mujeres | 0.00 | 0.00 | 3.00 | 0.00 | 0.00 | 6.00 | 0.00 | 0.00 | 12.00 | 0.00 | 0.00 | 8.00 | 29.00 SUMATORIA |
| | | R | Porcentaje | 0.00 | 0.00 | 0.00 | 0.00 | 0.00 | 33.33 | 0.00 | 0.00 | 25.00 | 0.00 | 0.00 | 25.00 | 24.14 |

Responsables de la Información

| | |
|---|--|
| Nombre, cargo y firma del Responsable del Indicador | Nombre, cargo y firma del Titular de la Unidad Responsable |
|  Lic. Mary Beda Padax Valdivia/Mtra. Ma. Guadalupe Montes de Oca Torres Encargada Coord. Refugio Estatal para Mujeres en Situación de Violencia/Subcoord.de Atención a la Violencia |  Mtra. Yolanda Olivares Pérez Directora General del Instituto Veracruzano de las Mujeres |

GLOSARIO:

| CLAVE DE LA VARIABLE | DESCRIPCIÓN |
|----------------------|--|
| 16287 | Atenciones de tercer nivel otorgadas a mujeres, sus hijas e hijos. |
| 16288 | Atenciones de tercer nivel para las mujeres, hijas e hijos refugiados proyectadas. |
| 16289 | Mujeres atendidas en el Refugio |
| 16290 | Total de mujeres, hijas e hijos atendidas en el Refugio durante el trimestre. |
| 16291 | Hijas e hijos de Mujeres atendidas en el Refugio. |
| 16292 | Total de mujeres, hijas e hijos atendidas en el Refugio durante el trimestre. |
| 16293 | Acompañamientos externos de tercer nivel. |

| CLAVE DE LA VARIABLE | DESCRIPCIÓN |
|----------------------|--|
| 16294 | Atenciones de tercer nivel otorgadas a mujeres, hijas e hijos. |
| 16295 | Encuestas de satisfacción con calificación igual o mayor a 80. |
| 16297 | Total de encuestas de satisfacción aplicadas. |
| 16296 | Platicas impartidas en Derechos Humanos de las Mujeres. |
| 16298 | Total de pláticas impartidas. |
| 16299 | Listas de cotejo con valoración afirmativa. |
| 16300 | Listas de cotejo aplicadas. |

Reporte al mes de Diciembre de 2019

B.A.E.259.Y - Refugio Estatal de Mujeres en Situación de Violencia
Proporciones de atenciones de tercer nivel otorgadas a mujeres, sus hijos e hijas, de acuerdo con el Plan Individual.

| | | | |
|--------------------------------------|--|-------------------------------------|--|
| Nombre del PP o AI al que pertenece: | B.A.E.259.Y.- Refugio Estatal de Mujeres en Situación de Violencia | | |
| UR responsable del indicador: | INSTITUTO VERACRUZANO DE LAS MUJERES | | |
| Dependencia o entidad responsable: | Instituto Veracruzano de las Mujeres | | |
| Eje del PVD 2019-2024: | | Nivel del objetivo del PP que mide: | |
| Beneficiario: | | | |

Características del Indicador

| | | | | | | | | | |
|--|---|-----------------|------------|-------------------|--------------------------|-----------------|-----------|-------|-------------|
| Fórmula: | (Atenciones de tercer nivel otorgadas a mujeres, sus hijas e hijos./Atenciones de tercer nivel para las mujeres, hijas e hijos refugiados proyectadas.)*100 | | | | | | | | |
| Tipo fórmula: | Otras proporciones | Frecuencia: | Trimestral | Dimensión: | Eficacia | Sentido: | Constante | Tipo: | Estrategico |
| Atenciones de tercer nivel otorgadas a mujeres, sus hijas e hijos. (16287) | Atenciones de tercer nivel para las mujeres, hijas e hijos refugiados proyectadas. (16288) | | | | | | | | |
| Unidad de medida: | Atención de tercer nivel | Tipo acumulado: | SUMATORIA | Unidad de medida: | Atención de tercer nivel | Tipo acumulado: | SUMATORIA | | |

Metas del Indicador

Meta Programada

| Var | Enero | Febrero | Marzo | Abril | Mayo | Junio | Julio | Agosto | Septiembre | Octubre | Noviembre | Diciembre | TOTAL |
|-----------|-------|---------|--------|-------|------|--------|-------|--------|------------|---------|-----------|-----------|----------|
| 16287 | 0.00 | 0.00 | 161.00 | 0.00 | 0.00 | 310.00 | 0.00 | 0.00 | 446.00 | 0.00 | 0.00 | 507.00 | 1,424.00 |
| 16288 | 0.00 | 0.00 | 161.00 | 0.00 | 0.00 | 310.00 | 0.00 | 0.00 | 446.00 | 0.00 | 0.00 | 507.00 | 1,424.00 |
| Resultado | 0.00 | 0.00 | 100.00 | 0.00 | 0.00 | 100.00 | 0.00 | 0.00 | 100.00 | 0.00 | 0.00 | 100.00 | 100.00 |

Meta Realizada

| Var | Enero | Febrero | Marzo | Abril | Mayo | Junio | Julio | Agosto | Septiembre | Octubre | Noviembre | Diciembre | TOTAL |
|-----------|-------|---------|--------|-------|------|-------|-------|--------|------------|---------|-----------|-----------|--------|
| 16287 | 0.00 | 0.00 | 181.00 | 0.00 | 0.00 | 0.00 | 0.00 | 0.00 | 0.00 | 0.00 | 0.00 | 0.00 | 181.00 |
| 16288 | 0.00 | 0.00 | 181.00 | 0.00 | 0.00 | 0.00 | 0.00 | 0.00 | 0.00 | 0.00 | 0.00 | 0.00 | 181.00 |
| Resultado | 0.00 | 0.00 | 112.42 | 0.00 | 0.00 | 0.00 | 0.00 | 0.00 | 0.00 | 0.00 | 0.00 | 0.00 | 100.00 |

Avances del Indicador

| | | | |
|-----------------------|--------|--------------------|--------|
| Avance en el mes: | 0.00 | Avance al mes: | 100.00 |
| Programado en el mes: | 100.00 | Programado al mes: | 100.00 |
| % de cumplimiento: | 0.00 | % de cumplimiento: | 100.00 |

Handwritten marks and signatures on the right side of the page, including a large 'P' and 'B' at the top, and 'H3' at the bottom.

Reporte al mes de Diciembre de 2019

Justificación del Incumplimiento del Indicador por Mes

| | Justificación | Adjunto |
|-------|---|---------|
| Marzo | El incremento en el número de atenciones realizadas, se derivó de la necesidad de realizar acciones extraordinarias por situaciones que no es posible prever, como diversos padecimientos que requirieron mayor atención por parte médica y de enfermería con la finalidad de garantizar el óptimo estado de salud en general de nuestra población. | NO |

Handwritten marks on the right side of the page, including a vertical line, a circle, a large 'B', a plus sign, and other scribbles.

Reporte al mes de Diciembre de 2019

B.A.E.259.Y - Refugio Estatal de Mujeres en Situación de Violencia

Proporción de mujeres sobrevivientes a la violencia, que reciben atenciones de tercer nivel en el Refugio durante el trimestre respecto a la población que es atendida

| | | | |
|--------------------------------------|--|-------------------------------------|--|
| Nombre del PP o AI al que pertenece: | B.A.E.259.Y.- Refugio Estatal de Mujeres en Situación de Violencia | | |
| UR responsable del indicador: | INSTITUTO VERACRUZANO DE LAS MUJERES | | |
| Dependencia o entidad responsable: | Instituto Veracruzano de las Mujeres | | |
| Eje del PVD 2019-2024: | | Nivel del objetivo del PP que mide: | |
| Beneficiario: | | | |

Características del Indicador

| | | | | | | | | | |
|---|---|-----------------|------------|-------------------|---------------------------|-----------------|-----------|-------|-------------|
| Fórmula: | (Mujeres atendidas en el Refugio/Total de mujeres, hijas e hijos atendidas en el Refugio durante el trimestre.)*100 | | | | | | | | |
| Tipo fórmula: | Otras proporciones | Frecuencia: | Trimestral | Dimensión: | Eficacia | Sentido: | Constante | Tipo: | Estrategico |
| Mujeres atendidas en el Refugio (16289) | Total de mujeres, hijas e hijos atendidas en el Refugio durante el trimestre. (16290) | | | | | | | | |
| Unidad de medida: | Mujeres | Tipo acumulado: | SUMATORIA | Unidad de medida: | Mujeres,hijas,hijos atend | Tipo acumulado: | SUMATORIA | | |

Metas del Indicador

Meta Programada

| Var | Enero | Febrero | Marzo | Abril | Mayo | Junio | Julio | Agosto | Septiembre | Octubre | Noviembre | Diciembre | TOTAL |
|-----------|-------|---------|-------|-------|------|-------|-------|--------|------------|---------|-----------|-----------|-------|
| 16289 | 0.00 | 0.00 | 3.00 | 0.00 | 0.00 | 6.00 | 0.00 | 0.00 | 12.00 | 0.00 | 0.00 | 8.00 | 29.00 |
| 16290 | 0.00 | 0.00 | 10.00 | 0.00 | 0.00 | 18.00 | 0.00 | 0.00 | 24.00 | 0.00 | 0.00 | 24.00 | 76.00 |
| Resultado | 0.00 | 0.00 | 30.00 | 0.00 | 0.00 | 33.33 | 0.00 | 0.00 | 50.00 | 0.00 | 0.00 | 33.33 | 38.16 |

Meta Realizada

| Var | Enero | Febrero | Marzo | Abril | Mayo | Junio | Julio | Agosto | Septiembre | Octubre | Noviembre | Diciembre | TOTAL |
|-----------|-------|---------|-------|-------|------|-------|-------|--------|------------|---------|-----------|-----------|-------|
| 16289 | 0.00 | 0.00 | 3.00 | 0.00 | 0.00 | 0.00 | 0.00 | 0.00 | 0.00 | 0.00 | 0.00 | 0.00 | 3.00 |
| 16290 | 0.00 | 0.00 | 10.00 | 0.00 | 0.00 | 0.00 | 0.00 | 0.00 | 0.00 | 0.00 | 0.00 | 0.00 | 10.00 |
| Resultado | 0.00 | 0.00 | 30.00 | 0.00 | 0.00 | 0.00 | 0.00 | 0.00 | 0.00 | 0.00 | 0.00 | 0.00 | 30.00 |

Avances del Indicador

| | | | |
|-----------------------|-------|--------------------|-------|
| Avance en el mes: | 0.00 | Avance al mes: | 30.00 |
| Programado en el mes: | 33.33 | Programado al mes: | 38.16 |
| % de cumplimiento: | 0.00 | % de cumplimiento: | 78.62 |

4
14
113

Reporte al mes de Diciembre de 2019

B.A.E 259 Y.- Refugio Estatal de Mujeres en Situación de Violencia

Proporción de hijas e hijos afectados directamente por la violencia extrema de las mujeres sobrevivientes que reciben atenciones de tercer nivel en el Refugio durante el trimestre respecto:

| | | | |
|--------------------------------------|--|-------------------------------------|--|
| Nombre del PP o AI al que pertenece: | B.A.E.259.Y.- Refugio Estatal de Mujeres en Situación de Violencia | | |
| UR responsable del indicador: | INSTITUTO VERACRUZANO DE LAS MUJERES | | |
| Dependencia o entidad responsable: | Instituto Veracruzano de las Mujeres | | |
| Eje del PVD 2019-2024: | | Nivel del objetivo del PP que mide: | |
| Beneficiario: | | | |

Características del Indicador

| | | | | | | | | | |
|---|---|-----------------|------------|---|---------------------------|-----------------|-----------|-------|-------------|
| Fórmula: | (Hijas e hijos de Mujeres atendidas en el Refugio./Total de mujeres, hijas e hijos atendidas en el Refugio durante el trimestre.)*100 | | | | | | | | |
| Tipo fórmula: | Otras proporciones | Frecuencia: | Trimestral | Dimensión: | Eficacia | Sentido: | Constante | Tipo: | Estrategico |
| Hijas e hijos de Mujeres atendidas en el Refugio. (16291) | | | | Total de mujeres, hijas e hijos atendidas en el Refugio durante el trimestre. (16292) | | | | | |
| Unidad de medida: | hijas,hijos atendidos | Tipo acumulado: | SUMATORIA | Unidad de medida: | Mujeres,hijas,hijos atend | Tipo acumulado: | SUMATORIA | | |

Metas del Indicador

Meta Programada

| Var | Enero | Febrero | Marzo | Abril | Mayo | Junio | Julio | Agosto | Septiembre | Octubre | Noviembre | Diciembre | TOTAL |
|-----------|-------|---------|-------|-------|------|-------|-------|--------|------------|---------|-----------|-----------|-------|
| 16291 | 0.00 | 0.00 | 7.00 | 0.00 | 0.00 | 12.00 | 0.00 | 0.00 | 12.00 | 0.00 | 0.00 | 16.00 | 47.00 |
| 16292 | 0.00 | 0.00 | 10.00 | 0.00 | 0.00 | 18.00 | 0.00 | 0.00 | 24.00 | 0.00 | 0.00 | 24.00 | 76.00 |
| Resultado | 0.00 | 0.00 | 70.00 | 0.00 | 0.00 | 66.67 | 0.00 | 0.00 | 50.00 | 0.00 | 0.00 | 66.67 | 61.84 |

Meta Realizada

| Var | Enero | Febrero | Marzo | Abril | Mayo | Junio | Julio | Agosto | Septiembre | Octubre | Noviembre | Diciembre | TOTAL |
|-----------|-------|---------|-------|-------|------|-------|-------|--------|------------|---------|-----------|-----------|-------|
| 16291 | 0.00 | 0.00 | 7.00 | 0.00 | 0.00 | 0.00 | 0.00 | 0.00 | 0.00 | 0.00 | 0.00 | 0.00 | 7.00 |
| 16292 | 0.00 | 0.00 | 10.00 | 0.00 | 0.00 | 0.00 | 0.00 | 0.00 | 0.00 | 0.00 | 0.00 | 0.00 | 10.00 |
| Resultado | 0.00 | 0.00 | 70.00 | 0.00 | 0.00 | 0.00 | 0.00 | 0.00 | 0.00 | 0.00 | 0.00 | 0.00 | 70.00 |

Avances del Indicador

| | | | |
|-----------------------|-------|--------------------|--------|
| Avance en el mes: | 0.00 | Avance al mes: | 70.00 |
| Programado en el mes: | 66.67 | Programado al mes: | 61.84 |
| % de cumplimiento: | 0.00 | % de cumplimiento: | 113.20 |

Handwritten marks and numbers on the right side of the page, including a large '4' and '53' at the bottom right.

Reporte al mes de Diciembre de 2019

B.A.E.259.Y.- Refugio Estatal de Mujeres en Situación de Violencia

Proporción de acompañamientos externos para el acceso a la justicia, sus derechos humanos y el empoderamiento

| | | | |
|--------------------------------------|--|-------------------------------------|--|
| Nombre del PP o AI al que pertenece: | B.A.E.259.Y.- Refugio Estatal de Mujeres en Situación de Violencia | | |
| UR responsable del indicador: | INSTITUTO VERACRUZANO DE LAS MUJERES | | |
| Dependencia o entidad responsable: | Instituto Veracruzano de las Mujeres | | |
| Eje del PVD 2019-2024: | | Nivel del objetivo del PP que mide: | |
| Beneficiario: | | | |

Características del Indicador

| | | | | | | | | | | | |
|---|--|-----------------|------------|-------------------|-------------------------|-----------------|-----------|-------|-------------|--|--|
| Fórmula: | (Acompañamientos externos de tercer nivel./Atenciones de tercer nivel otorgadas a mujeres, hijas e hijos.)*100 | | | | | | | | | | |
| Tipo fórmula: | Otras proporciones | Frecuencia: | Trimestral | Dimensión: | Eficacia | Sentido: | Constante | Tipo: | Estrategico | | |
| Acompañamientos externos de tercer nivel. (16293) | Atenciones de tercer nivel otorgadas a mujeres, hijas e hijos. (16294) | | | | | | | | | | |
| Unidad de medida: | Acompañamientos | Tipo acumulado: | SUMATORIA | Unidad de medida: | Atenciones de 3er nivel | Tipo acumulado: | SUMATORIA | | | | |

Metas del Indicador

Meta Programada

| Var | Enero | Febrero | Marzo | Abril | Mayo | Junio | Julio | Agosto | Septiembre | Octubre | Noviembre | Diciembre | TOTAL |
|-----------|-------|---------|--------|-------|------|--------|-------|--------|------------|---------|-----------|-----------|----------|
| 16293 | 0.00 | 0.00 | 18.00 | 0.00 | 0.00 | 36.00 | 0.00 | 0.00 | 59.00 | 0.00 | 0.00 | 51.00 | 164.00 |
| 16294 | 0.00 | 0.00 | 161.00 | 0.00 | 0.00 | 310.00 | 0.00 | 0.00 | 446.00 | 0.00 | 0.00 | 507.00 | 1,424.00 |
| Resultado | 0.00 | 0.00 | 11.18 | 0.00 | 0.00 | 11.61 | 0.00 | 0.00 | 13.23 | 0.00 | 0.00 | 10.06 | 11.52 |

Meta Realizada

| Var | Enero | Febrero | Marzo | Abril | Mayo | Junio | Julio | Agosto | Septiembre | Octubre | Noviembre | Diciembre | TOTAL |
|-----------|-------|---------|--------|-------|------|-------|-------|--------|------------|---------|-----------|-----------|--------|
| 16293 | 0.00 | 0.00 | 22.00 | 0.00 | 0.00 | 0.00 | 0.00 | 0.00 | 0.00 | 0.00 | 0.00 | 0.00 | 22.00 |
| 16294 | 0.00 | 0.00 | 181.00 | 0.00 | 0.00 | 0.00 | 0.00 | 0.00 | 0.00 | 0.00 | 0.00 | 0.00 | 181.00 |
| Resultado | 0.00 | 0.00 | 12.15 | 0.00 | 0.00 | 0.00 | 0.00 | 0.00 | 0.00 | 0.00 | 0.00 | 0.00 | 12.15 |

Avances del Indicador

| | | | |
|-----------------------|-------|--------------------|--------|
| Avance en el mes: | 0.00 | Avance al mes: | 12.15 |
| Programado en el mes: | 10.06 | Programado al mes: | 11.52 |
| % de cumplimiento: | 0.00 | % de cumplimiento: | 105.47 |

Handwritten marks and signatures on the right side of the page, including a large '9', a 'B', and several initials and scribbles.

Reporte al mes de Diciembre de 2019

B.A.E 259.Y - Refugio Estatal de Mujeres en Situación de Violencia

Proporción de encuestas de satisfacción aplicada a mujeres sobrevivientes de violencia extrema al momento de su egreso

| | | | |
|--------------------------------------|--|-------------------------------------|--|
| Nombre del PP o AI al que pertenece: | B.A.E.259.Y.- Refugio Estatal de Mujeres en Situación de Violencia | | |
| UR responsable del indicador: | INSTITUTO VERACRUZANO DE LAS MUJERES | | |
| Dependencia o entidad responsable: | Instituto Veracruzano de las Mujeres | | |
| Eje del PVD 2019-2024: | | Nivel del objetivo del PP que mide: | |
| Beneficiario: | | | |

Características del Indicador

| | | | | | | | | | |
|--|--|-----------------|------------|---|---------------------------|-----------------|-----------|-------|-------------|
| Fórmula: | (Encuestas de satisfacción con calificación igual o mayor a 80./Total de encuestas de satisfacción aplicadas.)*100 | | | | | | | | |
| Tipo fórmula: | Otras proporciones | Frecuencia: | Trimestral | Dimensión: | Eficacia | Sentido: | Constante | Tipo: | Estrategico |
| Encuestas de satisfacción con calificación igual o mayor a 80. (16295) | | | | Total de encuestas de satisfacción aplicadas. (16297) | | | | | |
| Unidad de medida: | Encuestas de satisfacción | Tipo acumulado: | SUMATORIA | Unidad de medida: | Encuestas de satisfacción | Tipo acumulado: | SUMATORIA | | |

Metas del Indicador

Meta Programada

| Var | Enero | Febrero | Marzo | Abril | Mayo | Junio | Julio | Agosto | Septiembre | Octubre | Noviembre | Diciembre | TOTAL |
|-----------|-------|---------|-------|-------|------|--------|-------|--------|------------|---------|-----------|-----------|--------|
| 16295 | 0.00 | 0.00 | 0.00 | 0.00 | 0.00 | 3.00 | 0.00 | 0.00 | 6.00 | 0.00 | 0.00 | 12.00 | 21.00 |
| 16297 | 0.00 | 0.00 | 0.00 | 0.00 | 0.00 | 3.00 | 0.00 | 0.00 | 6.00 | 0.00 | 0.00 | 12.00 | 21.00 |
| Resultado | 0.00 | 0.00 | 0.00 | 0.00 | 0.00 | 100.00 | 0.00 | 0.00 | 100.00 | 0.00 | 0.00 | 100.00 | 100.00 |

Meta Realizada

| Var | Enero | Febrero | Marzo | Abril | Mayo | Junio | Julio | Agosto | Septiembre | Octubre | Noviembre | Diciembre | TOTAL |
|-----------|-------|---------|-------|-------|------|-------|-------|--------|------------|---------|-----------|-----------|-------|
| 16295 | 0.00 | 0.00 | 0.00 | 0.00 | 0.00 | 0.00 | 0.00 | 0.00 | 0.00 | 0.00 | 0.00 | 0.00 | 0.00 |
| 16297 | 0.00 | 0.00 | 0.00 | 0.00 | 0.00 | 0.00 | 0.00 | 0.00 | 0.00 | 0.00 | 0.00 | 0.00 | 0.00 |
| Resultado | 0.00 | 0.00 | 0.00 | 0.00 | 0.00 | 0.00 | 0.00 | 0.00 | 0.00 | 0.00 | 0.00 | 0.00 | 0.00 |

Avances del Indicador

| | | | |
|-----------------------|--------|--------------------|--------|
| Avance en el mes: | 0.00 | Avance al mes: | 0.00 |
| Programado en el mes: | 100.00 | Programado al mes: | 100.00 |
| % de cumplimiento: | 0.00 | % de cumplimiento: | 0.00 |

Handwritten marks and signatures on the right side of the page, including a large '9', a 'B' in a circle, and other illegible scribbles.

Reporte al mes de Diciembre de 2019

Justificación del Incumplimiento del Indicador por Mes

| | Justificación | Adjunto |
|-------|--|---------|
| Marzo | Tomando en consideración que las Encuestas de satisfacción así como las Listas de Cotejo se aplican a las usuarias al momento de su egreso, con la finalidad de verificar la calidad y el avance que impactó a la usuaria en la toma de decisiones para el conocimiento y ejercicio de sus Derechos Humanos, derivado de los servicios proporcionados durante su estancia en el Refugio Estatal, en primer trimestre no se aplicaron pues las usuarias permanecen aún en el Refugio. | NO |

φ

Q

B

+

φ

as

M3

Reporte al mes de Diciembre de 2019

B.A.E. 259 Y.- Refugio Estatal de Mujeres en Situación de Violencia

Proporción de pláticas impartidas a las mujeres sobrevivientes a la violencia, sus hijas e hijos, para la sensibilización y apropiación de los Derechos Humanos de las Mujeres.

| | | | |
|--------------------------------------|--|-------------------------------------|--|
| Nombre del PP o AI al que pertenece: | B.A.E.259.Y.- Refugio Estatal de Mujeres en Situación de Violencia | | |
| UR responsable del indicador: | INSTITUTO VERACRUZANO DE LAS MUJERES | | |
| Dependencia o entidad responsable: | Instituto Veracruzano de las Mujeres | | |
| Eje del PVD 2019-2024: | | Nivel del objetivo del PP que mide: | |
| Beneficiario: | | | |

Características del Indicador

| | | | | | | | | | | | |
|---|---|-----------------|------------|-------------------|----------|-----------------|-----------|-------|-------------|--|--|
| Fórmula: | (Platicas impartidas en Derechos Humanos de las Mujeres./Total de pláticas impartidas.)*100 | | | | | | | | | | |
| Tipo fórmula: | Otras proporciones | Frecuencia: | Trimestral | Dimensión: | Eficacia | Sentido: | Constante | Tipo: | Estrategico | | |
| Platicas impartidas en Derechos Humanos de las Mujeres. (16296) | Total de pláticas impartidas. (16298) | | | | | | | | | | |
| Unidad de medida: | Pláticas | Tipo acumulado: | SUMATORIA | Unidad de medida: | Pláticas | Tipo acumulado: | SUMATORIA | | | | |

Metas del Indicador

| Meta Programada | | | | | | | | | | | | | |
|-----------------|-------|---------|-------|-------|------|-------|-------|--------|------------|---------|-----------|-----------|-------|
| Var | Enero | Febrero | Marzo | Abril | Mayo | Junio | Julio | Agosto | Septiembre | Octubre | Noviembre | Diciembre | TOTAL |
| 16296 | 0.00 | 0.00 | 7.00 | 0.00 | 0.00 | 24.00 | 0.00 | 0.00 | 24.00 | 0.00 | 0.00 | 12.00 | 67.00 |
| 16298 | 0.00 | 0.00 | 11.00 | 0.00 | 0.00 | 30.00 | 0.00 | 0.00 | 30.00 | 0.00 | 0.00 | 18.00 | 89.00 |
| Resultado | 0.00 | 0.00 | 63.64 | 0.00 | 0.00 | 80.00 | 0.00 | 0.00 | 80.00 | 0.00 | 0.00 | 66.67 | 75.28 |

Meta Realizada

| Meta Realizada | | | | | | | | | | | | | |
|----------------|-------|---------|-------|-------|------|-------|-------|--------|------------|---------|-----------|-----------|-------|
| Var | Enero | Febrero | Marzo | Abril | Mayo | Junio | Julio | Agosto | Septiembre | Octubre | Noviembre | Diciembre | TOTAL |
| 16296 | 0.00 | 0.00 | 6.00 | 0.00 | 0.00 | 0.00 | 0.00 | 0.00 | 0.00 | 0.00 | 0.00 | 0.00 | 6.00 |
| 16298 | 0.00 | 0.00 | 7.00 | 0.00 | 0.00 | 0.00 | 0.00 | 0.00 | 0.00 | 0.00 | 0.00 | 0.00 | 7.00 |
| Resultado | 0.00 | 0.00 | 85.71 | 0.00 | 0.00 | 0.00 | 0.00 | 0.00 | 0.00 | 0.00 | 0.00 | 0.00 | 85.71 |

Avances del Indicador

| | | | |
|-----------------------|-------|--------------------|--------|
| Avance en el mes: | 0.00 | Avance al mes: | 85.71 |
| Programado en el mes: | 66.67 | Programado al mes: | 75.28 |
| % de cumplimiento: | 0.00 | % de cumplimiento: | 113.85 |

Handwritten marks: '9', '13', and a signature.

Gobierno del Estado de Veracruz de Ignacio de la Llave
Presupuesto Basado en Resultados - Sistema de Evaluación del Desempeño
Reporte de Avance de Indicadores y Justificaciones

Fecha de emisión: 12/04/2019

Reporte al mes de Diciembre de 2019

Justificación del Incumplimiento del Indicador por Mes

| | Justificación | Adjunto |
|-------|--|---------|
| Marzo | Con relación a las pláticas que se proyectó impartir a la población durante el primer trimestre del año en curso, éste no se cumplió debido al estado emocional y de salud de nuestras usuarias, toda vez que fue necesario dar prioridad a esas situaciones para lograr estabilizarlas; por lo que será durante el presente trimestre que se retomen las pláticas en materia de salud dentro de sus programas individuales. | NO |

Handwritten marks on the right side of the page, including a vertical line with a hook at the top, a circle, a heart-like shape, a plus sign, and the number '13'.

Reporte al mes de Diciembre de 2019

B.A.E.259.Y.- Refugio Estatal de Mujeres en Situación de Violencia
Proporción de listas de cotejo con valoración afirmativa para la toma de decisiones, el conocimiento y ejercicio de sus Derechos Humanos de las mujeres sobrevivientes a la violencia extrema.

| | | | |
|--------------------------------------|--|-------------------------------------|--|
| Nombre del PP o AI al que pertenece: | B.A.E.259.Y.- Refugio Estatal de Mujeres en Situación de Violencia | | |
| UR responsable del indicador: | INSTITUTO VERACRUZANO DE LAS MUJERES | | |
| Dependencia o entidad responsable: | Instituto Veracruzano de las Mujeres | | |
| Eje del PVD 2019-2024: | | Nivel del objetivo del PP que mide: | |
| Beneficiario: | | | |

Características del Indicador

| | | | | | | | | | |
|---|---|-----------------|------------|-------------------------------------|-----------------|-----------------|-----------|-------|-------------|
| Fórmula: | (Listas de cotejo con valoración afirmativa./Listas de cotejo aplicadas.)*100 | | | | | | | | |
| Tipo fórmula: | Otras proporciones | Frecuencia: | Trimestral | Dimensión: | Eficacia | Sentido: | Constante | Tipo: | Estrategico |
| Listas de cotejo con valoración afirmativa. (16299) | | | | Listas de cotejo aplicadas. (16300) | | | | | |
| Unidad de medida: | Lista de cotejo | Tipo acumulado: | SUMATORIA | Unidad de medida: | Lista de cotejo | Tipo acumulado: | SUMATORIA | | |

Metas del Indicador

| Meta Programada | | | | | | | | | | | | | |
|-----------------|-------|---------|-------|-------|------|--------|-------|--------|------------|---------|-----------|-----------|--------|
| Var | Enero | Febrero | Marzo | Abril | Mayo | Junio | Julio | Agosto | Septiembre | Octubre | Noviembre | Diciembre | TOTAL |
| 16299 | 0.00 | 0.00 | 0.00 | 0.00 | 0.00 | 6.00 | 0.00 | 0.00 | 12.00 | 0.00 | 0.00 | 8.00 | 26.00 |
| 16300 | 0.00 | 0.00 | 0.00 | 0.00 | 0.00 | 6.00 | 0.00 | 0.00 | 12.00 | 0.00 | 0.00 | 8.00 | 26.00 |
| Resultado | 0.00 | 0.00 | 0.00 | 0.00 | 0.00 | 100.00 | 0.00 | 0.00 | 100.00 | 0.00 | 0.00 | 100.00 | 100.00 |


Meta Realizada

| Meta Realizada | | | | | | | | | | | | | |
|----------------|-------|---------|-------|-------|------|-------|-------|--------|------------|---------|-----------|-----------|-------|
| Var | Enero | Febrero | Marzo | Abril | Mayo | Junio | Julio | Agosto | Septiembre | Octubre | Noviembre | Diciembre | TOTAL |
| 16299 | 0.00 | 0.00 | 0.00 | 0.00 | 0.00 | 0.00 | 0.00 | 0.00 | 0.00 | 0.00 | 0.00 | 0.00 | 0.00 |
| 16300 | 0.00 | 0.00 | 0.00 | 0.00 | 0.00 | 0.00 | 0.00 | 0.00 | 0.00 | 0.00 | 0.00 | 0.00 | 0.00 |
| Resultado | 0.00 | 0.00 | 0.00 | 0.00 | 0.00 | 0.00 | 0.00 | 0.00 | 0.00 | 0.00 | 0.00 | 0.00 | 0.00 |

Avances del Indicador

| | | | |
|-----------------------|--------|--------------------|--------|
| Avance en el mes: | 0.00 | Avance al mes: | 0.00 |
| Programado en el mes: | 100.00 | Programado al mes: | 100.00 |
| % de cumplimiento: | 0.00 | % de cumplimiento: | 0.00 |

Handwritten marks and signatures on the right side of the page, including a large '4' and other illegible scribbles.



| Justificación del Incumplimiento del Indicador por Mes | | |
|--|--|---------|
| | Justificación | Adjunto |
| Marzo | Tomando en consideración que las Encuestas de satisfacción así como las Listas de Cotejo se aplican a las usuarias al momento de su egreso, con la finalidad de verificar la calidad y el avance que impactó a la usuaria en la toma de decisiones para el conocimiento y ejercicio de sus Derechos Humanos, derivado de los servicios proporcionados durante su estancia en el Refugio Estatal, en primer trimestre no se aplicaron pues las usuarias permanecen aún en el Refugio. | NO |

φ

Q

B

f




φ

AY

M3

Reporte al mes de Diciembre de 2019

| B.A.E.259.Y.- Refugio Estatal de Mujeres en Situación de Violencia | | | | | | | | | | | | | | | | | | | |
|--|-------|---|-------|-----------------|------|------------|-------|---------------------------------------|------------|----------|-----------|-------------------------------------|-------|-----------|--|-------|--|-------------|--|
| Proporción de pláticas impartidas a las mujeres sobrevivientes a la violencia, sus hijas e hijos, en materia de salud y prevención de enfermedades | | | | | | | | | | | | | | | | | | | |
| Nombre del PP o AI al que pertenece: | | B.A.E.259.Y.- Refugio Estatal de Mujeres en Situación de Violencia | | | | | | | | | | | | | | | | | |
| UR responsable del indicador: | | INSTITUTO VERACRUZANO DE LAS MUJERES | | | | | | | | | | | | | | | | | |
| Dependencia o entidad responsable: | | Instituto Veracruzano de las Mujeres | | | | | | | | | | | | | | | | | |
| Eje del PVD 2019-2024: | | | | | | | | | | | | Nivel del objetivo del PP que mide: | | | | | | | |
| Beneficiario: | | | | | | | | | | | | | | | | | | | |
| Características del Indicador | | | | | | | | | | | | | | | | | | | |
| Fórmula: | | (Platicas impartidas en materia de salud y prevención de enfermedades./Total de pláticas impartidas.)*100 | | | | | | | | | | | | | | | | | |
| Tipo fórmula: | | Otras proporciones | | Frecuencia: | | Trimestral | | Dimensión: | | Eficacia | | Sentido: | | Constante | | Tipo: | | Estrategico | |
| Platicas impartidas en materia de salud y prevención de enfermedades. (16301) | | | | | | | | Total de pláticas impartidas. (16302) | | | | | | | | | | | |
| Unidad de medida: | | Pláticas | | Tipo acumulado: | | SUMATORIA | | Unidad de medida: | | Pláticas | | Tipo acumulado: | | SUMATORIA | | | | | |
| Metas del Indicador | | | | | | | | | | | | | | | | | | | |
| Meta Programada | | | | | | | | | | | | | | | | | | | |
| Var | Enero | Febrero | Marzo | Abril | Mayo | Junio | Julio | Agosto | Septiembre | Octubre | Noviembre | Diciembre | TOTAL | | | | | | |
| 16301 | 0.00 | 0.00 | 4.00 | 0.00 | 0.00 | 6.00 | 0.00 | 0.00 | 6.00 | 0.00 | 0.00 | 6.00 | 22.00 | | | | | | |
| 16302 | 0.00 | 0.00 | 11.00 | 0.00 | 0.00 | 30.00 | 0.00 | 0.00 | 30.00 | 0.00 | 0.00 | 18.00 | 89.00 | | | | | | |
| Resultado | 0.00 | 0.00 | 36.36 | 0.00 | 0.00 | 20.00 | 0.00 | 0.00 | 20.00 | 0.00 | 0.00 | 33.33 | 24.72 | | | | | | |
| Meta Realizada | | | | | | | | | | | | | | | | | | | |
| Var | Enero | Febrero | Marzo | Abril | Mayo | Junio | Julio | Agosto | Septiembre | Octubre | Noviembre | Diciembre | TOTAL | | | | | | |
| 16301 | 0.00 | 0.00 | 1.00 | 0.00 | 0.00 | 0.00 | 0.00 | 0.00 | 0.00 | 0.00 | 0.00 | 0.00 | 1.00 | | | | | | |
| 16302 | 0.00 | 0.00 | 7.00 | 0.00 | 0.00 | 0.00 | 0.00 | 0.00 | 0.00 | 0.00 | 0.00 | 0.00 | 7.00 | | | | | | |
| Resultado | 0.00 | 0.00 | 14.29 | 0.00 | 0.00 | 0.00 | 0.00 | 0.00 | 0.00 | 0.00 | 0.00 | 0.00 | 14.29 | | | | | | |
| Avances del Indicador | | | | | | | | | | | | | | | | | | | |
| Avance en el mes: | | 0.00 | | | | | | Avance al mes: | | 14.29 | | | | | | | | | |
| Programado en el mes: | | 33.33 | | | | | | Programado al mes: | | 24.72 | | | | | | | | | |
| % de cumplimiento: | | 0.00 | | | | | | % de cumplimiento: | | 57.81 | | | | | | | | | |

Reporte al mes de Diciembre de 2019

Justificación del Incumplimiento del Indicador por Mes

| | Justificación | Adjunto |
|-------|--|---------|
| Marzo | Con relación a las pláticas que se proyectó impartir a la población durante el primer trimestre del año en curso, éste no se cumplió debido al estado emocional y de salud de nuestras usuarias, toda vez que fue necesario dar prioridad a esas situaciones para lograr estabilizarlas; por lo que será durante el presente trimestre que se retomen las pláticas en materia de salud dentro de sus programas individuales. | NO |

4

9

B

+

4

001

H.3

Reporte al mes de Diciembre de 2019

B.A.E.259.Y.- Refugio Estatal de Mujeres en Situación de Violencia
Proporción de programas educativos para dar continuidad a su educación, impartidos a mujeres sobrevivientes a la violencia extrema, sus hijas e hijos, durante su permanencia en el Refugio

| | | | |
|--------------------------------------|--|-------------------------------------|--|
| Nombre del PP o AI al que pertenece: | B.A.E.259.Y.- Refugio Estatal de Mujeres en Situación de Violencia | | |
| UR responsable del indicador: | INSTITUTO VERACRUZANO DE LAS MUJERES | | |
| Dependencia o entidad responsable: | Instituto Veracruzano de las Mujeres | | |
| Eje del PVD 2019-2024: | | Nivel del objetivo del PP que mide: | |
| Beneficiario: | | | |

Características del Indicador

| | | | | | | | | | | | |
|--|---|-----------------|------------|--|-----------|-----------------|-----------|-------|-------------|--|--|
| Fórmula: | (Programas educativos impartidos./Total de Programas impartidos.)*100 | | | | | | | | | | |
| Tipo fórmula: | Otras proporciones | Frecuencia: | Trimestral | Dimensión: | Eficacia | Sentido: | Constante | Tipo: | Estrategico | | |
| Programas educativos impartidos. (16303) | | | | Total de Programas impartidos. (16304) | | | | | | | |
| Unidad de medida: | Programas | Tipo acumulado: | SUMATORIA | Unidad de medida: | Programas | Tipo acumulado: | SUMATORIA | | | | |

Metas del Indicador

| Meta Programada | | | | | | | | | | | | | |
|-----------------|-------|---------|--------|-------|------|-------|-------|--------|------------|---------|-----------|-----------|--------|
| Var | Enero | Febrero | Marzo | Abril | Mayo | Junio | Julio | Agosto | Septiembre | Octubre | Noviembre | Diciembre | TOTAL |
| 16303 | 0.00 | 0.00 | 11.00 | 0.00 | 0.00 | 34.00 | 0.00 | 0.00 | 35.00 | 0.00 | 0.00 | 20.00 | 100.00 |
| 16304 | 0.00 | 0.00 | 11.00 | 0.00 | 0.00 | 38.00 | 0.00 | 0.00 | 39.00 | 0.00 | 0.00 | 24.00 | 112.00 |
| Resultado | 0.00 | 0.00 | 100.00 | 0.00 | 0.00 | 89.47 | 0.00 | 0.00 | 89.74 | 0.00 | 0.00 | 83.33 | 89.29 |

Meta Realizada

| Var | Enero | Febrero | Marzo | Abril | Mayo | Junio | Julio | Agosto | Septiembre | Octubre | Noviembre | Diciembre | TOTAL |
|-----------|-------|---------|-------|-------|------|-------|-------|--------|------------|---------|-----------|-----------|-------|
| 16303 | 0.00 | 0.00 | 0.00 | 0.00 | 0.00 | 0.00 | 0.00 | 0.00 | 0.00 | 0.00 | 0.00 | 0.00 | 0.00 |
| 16304 | 0.00 | 0.00 | 0.00 | 0.00 | 0.00 | 0.00 | 0.00 | 0.00 | 0.00 | 0.00 | 0.00 | 0.00 | 0.00 |
| Resultado | 0.00 | 0.00 | 0.00 | 0.00 | 0.00 | 0.00 | 0.00 | 0.00 | 0.00 | 0.00 | 0.00 | 0.00 | 0.00 |

Avances del Indicador

| | | | |
|-----------------------|-------|--------------------|-------|
| Avance en el mes: | 0.00 | Avance al mes: | 0.00 |
| Programado en el mes: | 83.33 | Programado al mes: | 89.29 |
| % de cumplimiento: | 0.00 | % de cumplimiento: | 0.00 |

(Handwritten marks and signatures on the right side of the page)



VERACRUZ
GOBIERNO
DEL ESTADO

Gobierno del Estado de Veracruz de Ignacio de la Llave
Presupuesto Basado en Resultados - Sistema de Evaluación del Desempeño
Reporte de Avance de Indicadores y Justificaciones

Fecha de emisión: 12/04/2019

Reporte al mes de Diciembre de 2019

| Justificación del Incumplimiento del Indicador por Mes | | |
|--|---|---------|
| | Justificación | Adjunto |
| Marzo | Por cuanto hace al Programa Educativo y Laboral, tomando en consideración que éstos se reportan cuando concluyen al egreso de la población, y al no haberse registrado ningún egreso, se reportarán al siguiente trimestre. | NO |

Handwritten marks and signatures on the right side of the page, including a large '4' at the top, a circled '0', a 'B', a signature, and the number '43' at the bottom.

Reporte al mes de Diciembre de 2019

B.A.E.259.Y.- Refugio Estatal de Mujeres en Situación de Violencia

Proporción de programas para la capacitación en el trabajo, impartidos a mujeres sobrevivientes de violencia extrema, durante su permanencia en el Refugio.

| | | | |
|--------------------------------------|--|-------------------------------------|--|
| Nombre del PP o AI al que pertenece: | B.A.E.259.Y.- Refugio Estatal de Mujeres en Situación de Violencia | | |
| UR responsable del indicador: | INSTITUTO VERACRUZANO DE LAS MUJERES | | |
| Dependencia o entidad responsable: | Instituto Veracruzano de las Mujeres | | |
| Eje del PVD 2019-2024: | | Nivel del objetivo del PP que mide: | |
| Beneficiario: | | | |

Características del Indicador

| | | | | | | | | | | | |
|--|---|-----------------|------------|--|-----------|-----------------|-----------|-------|-------------|--|--|
| Fórmula: | (Programas para capacitación en el trabajo./Total de Programas impartidos.)*100 | | | | | | | | | | |
| Tipo fórmula: | Otras proporciones | Frecuencia: | Trimestral | Dimensión: | Eficacia | Sentido: | Constante | Tipo: | Estrategico | | |
| Programas para capacitación en el trabajo. (16305) | | | | Total de Programas impartidos. (16306) | | | | | | | |
| Unidad de medida: | Programas | Tipo acumulado: | SUMATORIA | Unidad de medida: | Programas | Tipo acumulado: | SUMATORIA | | | | |

Metas del Indicador

Meta Programada

| Var | Enero | Febrero | Marzo | Abril | Mayo | Junio | Julio | Agosto | Septiembre | Octubre | Noviembre | Diciembre | TOTAL |
|-----------|-------|---------|-------|-------|------|-------|-------|--------|------------|---------|-----------|-----------|--------|
| 16305 | 0.00 | 0.00 | 0.00 | 0.00 | 0.00 | 4.00 | 0.00 | 0.00 | 4.00 | 0.00 | 0.00 | 4.00 | 12.00 |
| 16306 | 0.00 | 0.00 | 11.00 | 0.00 | 0.00 | 38.00 | 0.00 | 0.00 | 39.00 | 0.00 | 0.00 | 24.00 | 112.00 |
| Resultado | 0.00 | 0.00 | 0.00 | 0.00 | 0.00 | 10.53 | 0.00 | 0.00 | 10.26 | 0.00 | 0.00 | 16.67 | 10.71 |

Meta Realizada

| Var | Enero | Febrero | Marzo | Abril | Mayo | Junio | Julio | Agosto | Septiembre | Octubre | Noviembre | Diciembre | TOTAL |
|-----------|-------|---------|-------|-------|------|-------|-------|--------|------------|---------|-----------|-----------|-------|
| 16305 | 0.00 | 0.00 | 0.00 | 0.00 | 0.00 | 0.00 | 0.00 | 0.00 | 0.00 | 0.00 | 0.00 | 0.00 | 0.00 |
| 16306 | 0.00 | 0.00 | 0.00 | 0.00 | 0.00 | 0.00 | 0.00 | 0.00 | 0.00 | 0.00 | 0.00 | 0.00 | 0.00 |
| Resultado | 0.00 | 0.00 | 0.00 | 0.00 | 0.00 | 0.00 | 0.00 | 0.00 | 0.00 | 0.00 | 0.00 | 0.00 | 0.00 |

Avances del Indicador

| | | | |
|-----------------------|-------|--------------------|-------|
| Avance en el mes: | 0.00 | Avance al mes: | 0.00 |
| Programado en el mes: | 16.67 | Programado al mes: | 10.71 |
| % de cumplimiento: | 0.00 | % de cumplimiento: | 0.00 |

Handwritten marks and numbers on the right side of the page, including a large '9', a 'B', and '1.3'.



VERACRUZ
GOBIERNO
DEL ESTADO

Gobierno del Estado de Veracruz de Ignacio de la Llave
Presupuesto Basado en Resultados - Sistema de Evaluación del Desempeño
Reporte de Avance de Indicadores y Justificaciones

Fecha de emisión: 12/04/2019

Reporte al mes de Diciembre de 2019

Justificación del Incumplimiento del Indicador por Mes

| | Justificación | Adjunto |
|-------|---|---------|
| Marzo | Por cuanto hace al Programa Educativo y Laboral, tomando en consideración que éstos se reportan cuando concluyen al egreso de la población, y al no haberse registrado ningún egreso, se reportarán al siguiente trimestre. | NO |

Handwritten marks on the right side of the page, including a large '4' at the top, a '9' and 'B' in the middle, and a '+' sign, a signature, and 'x3' at the bottom.

Reporte al mes de Diciembre de 2019

B.A.E.259.Y.- Refugio Estatal de Mujeres en Situación de Violencia

Proporción de mujeres sobrevivientes a la violencia extrema que interponen denuncia durante su permanencia en el Refugio

| | | | |
|--------------------------------------|--|-------------------------------------|--|
| Nombre del PP o AI al que pertenece: | B.A.E.259.Y.- Refugio Estatal de Mujeres en Situación de Violencia | | |
| UR responsable del indicador: | INSTITUTO VERACRUZANO DE LAS MUJERES | | |
| Dependencia o entidad responsable: | Instituto Veracruzano de las Mujeres | | |
| Eje del PVD 2019-2024: | | Nivel del objetivo del PP que mide: | |
| Beneficiario: | | | |

Características del Indicador

| | | | | | | | | | |
|---|---|-----------------|------------|---|----------|-----------------|------------|-------|-------------|
| Fórmula: | (Total de mujeres que interponen denuncia./Total de mujeres en el refugio.)*100 | | | | | | | | |
| Tipo fórmula: | Otras proporciones | Frecuencia: | Trimestral | Dimensión: | Eficacia | Sentido: | Ascendente | Tipo: | Estrategico |
| Total de mujeres que interponen denuncia. (16307) | | | | Total de mujeres en el refugio. (16308) | | | | | |
| Unidad de medida: | Mujeres | Tipo acumulado: | SUMATORIA | Unidad de medida: | Mujeres | Tipo acumulado: | SUMATORIA | | |

Metas del Indicador

| Meta Programada | | | | | | | | | | | | | |
|-----------------|-------|---------|-------|-------|------|-------|-------|--------|------------|---------|-----------|-----------|-------|
| Var | Enero | Febrero | Marzo | Abril | Mayo | Junio | Julio | Agosto | Septiembre | Octubre | Noviembre | Diciembre | TOTAL |
| 16307 | 0.00 | 0.00 | 0.00 | 0.00 | 0.00 | 1.00 | 0.00 | 0.00 | 1.00 | 0.00 | 0.00 | 1.00 | 3.00 |
| 16308 | 0.00 | 0.00 | 3.00 | 0.00 | 0.00 | 6.00 | 0.00 | 0.00 | 12.00 | 0.00 | 0.00 | 8.00 | 29.00 |
| Resultado | 0.00 | 0.00 | 0.00 | 0.00 | 0.00 | 16.67 | 0.00 | 0.00 | 8.33 | 0.00 | 0.00 | 12.50 | 10.34 |

Meta Realizada

| Var | Enero | Febrero | Marzo | Abril | Mayo | Junio | Julio | Agosto | Septiembre | Octubre | Noviembre | Diciembre | TOTAL |
|-----------|-------|---------|-------|-------|------|-------|-------|--------|------------|---------|-----------|-----------|-------|
| 16307 | 0.00 | 0.00 | 1.00 | 0.00 | 0.00 | 0.00 | 0.00 | 0.00 | 0.00 | 0.00 | 0.00 | 0.00 | 1.00 |
| 16308 | 0.00 | 0.00 | 3.00 | 0.00 | 0.00 | 0.00 | 0.00 | 0.00 | 0.00 | 0.00 | 0.00 | 0.00 | 3.00 |
| Resultado | 0.00 | 0.00 | 33.33 | 0.00 | 0.00 | 0.00 | 0.00 | 0.00 | 0.00 | 0.00 | 0.00 | 0.00 | 33.33 |

Avances del Indicador

| | | | |
|-----------------------|-------|--------------------|--------|
| Avance en el mes: | 0.00 | Avance al mes: | 33.33 |
| Programado en el mes: | 12.50 | Programado al mes: | 10.34 |
| % de cumplimiento: | 0.00 | % de cumplimiento: | 322.34 |

Handwritten notes and signatures:
 P
 B
 F
 4
 201
 H3



VERACRUZ
GOBIERNO
DEL ESTADO

Gobierno del Estado de Veracruz de Ignacio de la Llave
Presupuesto Basado en Resultados - Sistema de Evaluación del Desempeño
Reporte de Avance de Indicadores y Justificaciones

Fecha de emisión: 12/04/2019

Reporte al mes de Diciembre de 2019

Justificación del Incumplimiento del Indicador por Mes

| | Justificación | Adjunto |
|-------|---|---------|
| Marzo | Por cuanto a la denuncia reportada es necesario mencionar que cuando se realizó el informe, por un error involuntario, se reportó como denuncia interpuesta desde el Refugio; sin embargo la usuaria cuando ingresó ya contaba con dicha denuncia, por lo que el personal del área jurídica ha dado seguimiento mediante orientación, asesorías y acompañamiento. | NO |

Handwritten marks and signatures on the right side of the page, including a large '4', a 'B', a 'Q', a 'F', and a signature.



Gobierno del Estado de Veracruz de Ignacio de la Llave
Presupuesto Basado en Resultados - Sistema de Evaluación del Desempeño
Reporte de Avance de Indicadores y Justificaciones

Fecha de emisión: 12/04/2019

Reporte al mes de Diciembre de 2019

B.A.E.259.Y.- Refugio Estatal de Mujeres en Situación de Violencia

Proporción de mujeres sobrevivientes a la violencia extrema que interponen demanda durante su permanencia en el Refugio

| | | | |
|--------------------------------------|--|-------------------------------------|--|
| Nombre del PP o AI al que pertenece: | B.A.E.259.Y.- Refugio Estatal de Mujeres en Situación de Violencia | | |
| UR responsable del indicador: | INSTITUTO VERACRUZANO DE LAS MUJERES | | |
| Dependencia o entidad responsable: | Instituto Veracruzano de las Mujeres | | |
| Eje del PVD 2019-2024: | | Nivel del objetivo del PP que mide: | |
| Beneficiario: | | | |

Características del Indicador

| | | | | | | | | | | | |
|--|--|-----------------|------------|-------------------|----------|---|-----------|-------|-------------|--|--|
| Fórmula: | (Total de mujeres que interponen demanda./Total de mujeres en el refugio.)*100 | | | | | | | | | | |
| Tipo fórmula: | Otras proporciones | Frecuencia: | Trimestral | Dimensión: | Eficacia | Sentido: | Constante | Tipo: | Estrategico | | |
| Total de mujeres que interponen demanda. (16309) | | | | | | Total de mujeres en el refugio. (16310) | | | | | |
| Unidad de medida: | Mujeres | Tipo acumulado: | SUMATORIA | Unidad de medida: | Mujeres | Tipo acumulado: | SUMATORIA | | | | |

Metas del Indicador

| Meta Programada | | | | | | | | | | | | | |
|-----------------|-------|---------|-------|-------|------|-------|-------|--------|------------|---------|-----------|-----------|-------|
| Var | Enero | Febrero | Marzo | Abril | Mayo | Junio | Julio | Agosto | Septiembre | Octubre | Noviembre | Diciembre | TOTAL |
| 16309 | 0.00 | 0.00 | 0.00 | 0.00 | 0.00 | 2.00 | 0.00 | 0.00 | 3.00 | 0.00 | 0.00 | 2.00 | 7.00 |
| 16310 | 0.00 | 0.00 | 3.00 | 0.00 | 0.00 | 6.00 | 0.00 | 0.00 | 12.00 | 0.00 | 0.00 | 8.00 | 29.00 |
| Resultado | 0.00 | 0.00 | 0.00 | 0.00 | 0.00 | 33.33 | 0.00 | 0.00 | 25.00 | 0.00 | 0.00 | 25.00 | 24.14 |

Meta Realizada

| Meta Realizada | | | | | | | | | | | | | |
|----------------|-------|---------|-------|-------|------|-------|-------|--------|------------|---------|-----------|-----------|-------|
| Var | Enero | Febrero | Marzo | Abril | Mayo | Junio | Julio | Agosto | Septiembre | Octubre | Noviembre | Diciembre | TOTAL |
| 16309 | 0.00 | 0.00 | 0.00 | 0.00 | 0.00 | 0.00 | 0.00 | 0.00 | 0.00 | 0.00 | 0.00 | 0.00 | 0.00 |
| 16310 | 0.00 | 0.00 | 3.00 | 0.00 | 0.00 | 0.00 | 0.00 | 0.00 | 0.00 | 0.00 | 0.00 | 0.00 | 0.00 |
| Resultado | 0.00 | 0.00 | 0.00 | 0.00 | 0.00 | 0.00 | 0.00 | 0.00 | 0.00 | 0.00 | 0.00 | 0.00 | 3.00 |

Avances del Indicador

| | | | |
|-----------------------|-------|--------------------|-------|
| Avance en el mes: | 0.00 | Avance al mes: | 0.00 |
| Programado en el mes: | 25.00 | Programado al mes: | 24.14 |
| % de cumplimiento: | 0.00 | % de cumplimiento: | 0.00 |

(Handwritten marks and signatures)



| Justificación del Incumplimiento del Indicador por Mes | | |
|--|--|---------|
| | Justificación | Adjunto |
| Marzo | Durante el primer trimestre no se proyectó interponer ninguna demanda, tomando en consideración que ante un evento de violencia extrema, las mujeres en primer momento lo que buscan es ponerse a salvo tanto ellas como a sus hijas e hijos, por lo que cuando logran salir de su domicilio no les da tiempo de llevarse con ellas documentos oficiales; debido a lo anterior para estar en condición de presentar una demanda se deben contar con diversos elementos que previamente se gestiona para su obtención; aunado a lo anterior, en ocasiones aun contando con la documentación necesaria, las usuarias no están seguras de proceder por lo tanto no se puede interponer ya que es una decisión directa y libre de ellas. | NO |

| Responsables de la información | |
|--|--|
| Nombre, cargo y firma del Responsable del Indicador | Nombre, cargo y firma del Titular de la Unidad Responsable |
| Lic. Mary Belda Patlax Valdivia/Mtra. Ma. Guadalupe Montes de Oca Torres Encargada Coord. Refugio Estatal para Mujeres en Situación de Violencia/Subcoordinadora de | Mtra. Yolanda Olivares Pérez Directora General del Instituto Veracruzano de las Mujeres |
| Nombre, cargo y firma del Enlace Institucional | Nombre, cargo y firma del Titular de la dependencia o Entidad |
| Lic. Addy María Gómez Jefa de la Oficina de Planeación y Evaluación | Mtra. Yolanda Olivares Pérez Directora General del Instituto Veracruzano de las Mujeres |

Reporte al mes de Diciembre de 2019

B.A.E.469.Z Institucionalización de la Perspectiva de Género

Dependencia o entidad: Instituto Veracruzano de las Mujeres
 Tipo del programa: Programa presupuestario Eje del PVD 2016-2018:
 Beneficiario:
 Objetivo del PVD al que contribuye:

Ejercicio Fiscal
2019
Presupuesto Autorizado
Presupuesto Ejercido

| UN | Nombre del indicador | No. Var | Unidad | ENE | FEB | MAR | ABR | MAY | JUN | JUL | AGO | SEP | OCT | NOV | DIC | Presupuesto Autorizado | Presupuesto Ejercido |
|----|---|---------|--------------------|------|------|------|------|------|--------|------|------|------|------|------|--------|------------------------|----------------------|
| F | [F] Índice de Desarrollo Humano en la entidad federativa, desagregado por sexo. | 13701 | Índice | 0.00 | 0.00 | 0.00 | 0.00 | 0.00 | 0.00 | 0.00 | 0.00 | 0.00 | 0.00 | 0.00 | 0.00 | 0.00 | 0.00 |
| | | R | Porcentaje | 0.00 | 0.00 | 0.00 | 0.00 | 0.00 | 0.00 | 0.00 | 0.00 | 0.00 | 0.00 | 0.00 | 0.00 | 0.00 | 0.00 SUMATORIA |
| P | [P1] Índice de Institucionalización de la Perspectiva de Género en la Administración Pública Estatal | 13702 | Dependencias | 0.00 | 0.00 | 0.00 | 0.00 | 0.00 | 0.00 | 0.00 | 0.00 | 0.00 | 0.00 | 0.00 | 0.00 | 0.00 | 0.00 |
| | | 13703 | Dependencias | 0.00 | 0.00 | 0.00 | 0.00 | 0.00 | 0.00 | 0.00 | 0.00 | 0.00 | 0.00 | 0.00 | 0.00 | 0.00 | 0.00 SUMATORIA |
| | | 13704 | Dependencias | 0.00 | 0.00 | 0.00 | 0.00 | 0.00 | 0.00 | 0.00 | 0.00 | 0.00 | 0.00 | 0.00 | 0.00 | 0.00 | 0.00 SUMATORIA |
| | | 13705 | Dependencias | 0.00 | 0.00 | 0.00 | 0.00 | 0.00 | 0.00 | 0.00 | 0.00 | 0.00 | 0.00 | 0.00 | 0.00 | 0.00 | 0.00 SUMATORIA |
| | | 13706 | Dependencias | 0.00 | 0.00 | 0.00 | 0.00 | 0.00 | 0.00 | 0.00 | 0.00 | 0.00 | 0.00 | 0.00 | 0.00 | 0.00 | 0.00 SUMATORIA |
| | | R | Porcentaje | 0.00 | 0.00 | 0.00 | 0.00 | 0.00 | 0.00 | 0.00 | 0.00 | 0.00 | 0.00 | 0.00 | 0.00 | 0.00 | 0.00 SUMATORIA |
| P | [P2] Índice de Institucionalización de la Perspectiva de Género en la Administración Pública Municipal. | 13707 | Municipios con IMM | 0.00 | 0.00 | 0.00 | 0.00 | 0.00 | 0.00 | 0.00 | 0.00 | 0.00 | 0.00 | 0.00 | 0.00 | 0.00 | 0.00 |
| | | 13708 | Municipios con IMM | 0.00 | 0.00 | 0.00 | 0.00 | 0.00 | 0.00 | 0.00 | 0.00 | 0.00 | 0.00 | 0.00 | 0.00 | 0.00 | 0.00 SUMATORIA |
| | | 13709 | Municipios con IMM | 0.00 | 0.00 | 0.00 | 0.00 | 0.00 | 0.00 | 0.00 | 0.00 | 0.00 | 0.00 | 0.00 | 0.00 | 0.00 | 0.00 SUMATORIA |
| | | 13710 | Municipios con IMM | 0.00 | 0.00 | 0.00 | 0.00 | 0.00 | 0.00 | 0.00 | 0.00 | 0.00 | 0.00 | 0.00 | 0.00 | 0.00 | 0.00 SUMATORIA |
| | | R | Porcentaje | 0.00 | 0.00 | 0.00 | 0.00 | 0.00 | 0.00 | 0.00 | 0.00 | 0.00 | 0.00 | 0.00 | 0.00 | 0.00 | 0.00 SUMATORIA |
| C1 | [C1] Proporción de acciones realizadas para implementar la Política Rectora de Perspectiva de Género en la entidad veracruzana. | 13711 | Acciones | 0.00 | 0.00 | 0.00 | 0.00 | 0.00 | 0.00 | 0.00 | 0.00 | 0.00 | 0.00 | 0.00 | 0.00 | 0.00 | 0.00 |
| | | 13712 | Acciones | 0.00 | 0.00 | 0.00 | 0.00 | 0.00 | 210.00 | 0.00 | 0.00 | 0.00 | 0.00 | 0.00 | 0.00 | 157.00 | 367.00 SUMATORIA |
| | | R | Porcentaje | 0.00 | 0.00 | 0.00 | 0.00 | 0.00 | 210.00 | 0.00 | 0.00 | 0.00 | 0.00 | 0.00 | 157.00 | 367.00 SUMATORIA | |
| | | | | 0.00 | 0.00 | 0.00 | 0.00 | 0.00 | 100.00 | 0.00 | 0.00 | 0.00 | 0.00 | 0.00 | 100.00 | 100.00 | |
| C2 | [C2] Porcentaje de eventos formativos en Perspectiva de Género | 13717 | Eventos formativos | 0.00 | 0.00 | 0.00 | 0.00 | 0.00 | 50.00 | 0.00 | 0.00 | 0.00 | 0.00 | 0.00 | 0.00 | 58.00 | 108.00 SUMATORIA |
| | | 13718 | Eventos formativos | 0.00 | 0.00 | 0.00 | 0.00 | 0.00 | 50.00 | 0.00 | 0.00 | 0.00 | 0.00 | 0.00 | 0.00 | 58.00 | 108.00 SUMATORIA |
| | | R | Porcentaje | 0.00 | 0.00 | 0.00 | 0.00 | 0.00 | 100.00 | 0.00 | 0.00 | 0.00 | 0.00 | 0.00 | 58.00 | 108.00 SUMATORIA | |
| | | | | 0.00 | 0.00 | 0.00 | 0.00 | 0.00 | 100.00 | 0.00 | 0.00 | 0.00 | 0.00 | 0.00 | 100.00 | 100.00 | |

Reporte al mes de Diciembre de 2019

B.A.E.469.Z Institucionalización de la Perspectiva de Género

| | | | | | |
|--|--------------------------------------|-------------------------------|--|---------------------------------|--|
| Dependencia o entidad: | Instituto Veracruzano de las Mujeres | | | Ejercicio Fiscal 2019 | |
| Tipo del programa: | Programa presupuestario | Eje del PVD 2016-2018: | | Presupuesto Autorizado | |
| Beneficiario: | | | | Presupuesto Ejercido | |
| Objetivo del PVD al que contribuye: | | | | | |

| Clv | Nombre del Indicador | No. V | Unidad Medida | ENE | FEB | MAR | ABR | MAY | JUN | JUL | AGO | SEP | OCT | NOV | DIC | Presupuesto Autorizado | Presupuesto Ejercido |
|------|---|-------|---------------------------|------|------|------|------|------|--------|------|------|------|------|------|------|------------------------|----------------------|
| C3 | [C3] Tasa de variación de Programas Presupuestarios con Perspectiva de Género en la Administración Pública Estatal. | 13723 | Programas Presupuestarios | 0.00 | 0.00 | 0.00 | 0.00 | 0.00 | 0.00 | 0.00 | 0.00 | 0.00 | 0.00 | 0.00 | 0.00 | 38.00 | 38.00 SUMATORIA |
| | | 13724 | Programas Presupuestarios | 0.00 | 0.00 | 0.00 | 0.00 | 0.00 | 0.00 | 0.00 | 0.00 | 0.00 | 0.00 | 0.00 | 0.00 | 62.00 | 62.00 SUMATORIA |
| | | R | Porcentaje | 0.00 | 0.00 | 0.00 | 0.00 | 0.00 | 0.00 | 0.00 | 0.00 | 0.00 | 0.00 | 0.00 | 0.00 | 61.29 | 61.29 |
| | | | | | | | | | | | | | | | | | |
| A1C3 | [A1.C3] Proporción de elaboración de Anexo de Programas Presupuestarios con Perspectiva de Género. | 13725 | Anexo de Presupuestos | 0.00 | 0.00 | 0.00 | 0.00 | 0.00 | 0.00 | 0.00 | 0.00 | 0.00 | 0.00 | 0.00 | 0.00 | 1.00 | 1.00 MÁXIMO |
| | | 13726 | Anexo de Presupuestos | 0.00 | 0.00 | 0.00 | 0.00 | 0.00 | 0.00 | 0.00 | 0.00 | 0.00 | 0.00 | 0.00 | 0.00 | 1.00 | 1.00 MÁXIMO |
| | | R | Porcentaje | 0.00 | 0.00 | 0.00 | 0.00 | 0.00 | 0.00 | 0.00 | 0.00 | 0.00 | 0.00 | 0.00 | 0.00 | 100.00 | 100.00 |
| A2C3 | [A2.C3] Proporción de mesas de trabajo para determinar los Programas Presupuestarios con Perspectiva de Género. | 13727 | Mesas de Trabajo | 0.00 | 0.00 | 0.00 | 0.00 | 0.00 | 0.00 | 0.00 | 0.00 | 0.00 | 0.00 | 0.00 | 0.00 | 2.00 | 2.00 SUMATORIA |
| | | 13728 | Mesas de Trabajo | 0.00 | 0.00 | 0.00 | 0.00 | 0.00 | 0.00 | 0.00 | 0.00 | 0.00 | 0.00 | 0.00 | 0.00 | 2.00 | 2.00 SUMATORIA |
| | | R | Porcentaje | 0.00 | 0.00 | 0.00 | 0.00 | 0.00 | 0.00 | 0.00 | 0.00 | 0.00 | 0.00 | 0.00 | 0.00 | 100.00 | 100.00 |
| A1C2 | [A1.C2] Promedio de servidoras públicas capacitadas en eventos formativos para promover la Perspectiva de Género en la entidad veracruzana. | 13719 | Mujeres | 0.00 | 0.00 | 0.00 | 0.00 | 0.00 | 794.00 | 0.00 | 0.00 | 0.00 | 0.00 | 0.00 | 0.00 | 778.00 | 1,572.00 SUMATORIA |
| | | 13720 | Mujeres | 0.00 | 0.00 | 0.00 | 0.00 | 0.00 | 50.00 | 0.00 | 0.00 | 0.00 | 0.00 | 0.00 | 0.00 | 58.00 | 108.00 SUMATORIA |
| | | R | Porcentaje | 0.00 | 0.00 | 0.00 | 0.00 | 0.00 | 15.88 | 0.00 | 0.00 | 0.00 | 0.00 | 0.00 | 0.00 | 13.41 | 14.56 |

B. A. E. 469. Z

4



Reporte al mes de Diciembre de 2019

B.A.E. 469.Z Institucionalización de la Perspectiva de Género

| | | | | | |
|--|--------------------------------------|-------------------------------|--|-------------------------|--|
| Dependencia o entidad: | Instituto Veracruzano de las Mujeres | | | Ejercicio Fiscal | |
| Tipo del programa: | Programa presupuestario | Eje del PVD 2016-2018: | | 2019 | |
| Beneficiario: | | | | Presupuesto Autorizado | |
| Objetivo del PVD al que contribuye: | | | | Presupuesto Ejercido | |

| NIV | Nombre del indicador | No. de Medida | Unidad Medida | ENE | FEB | MAR | ABR | MAY | JUN | JUL | AGO | SEP | OCT | NOV | DIC | Presupuesto Autorizado | Presupuesto Ejercido |
|------|---|---------------|---------------|------|------|------|------|------|--------|------|------|------|------|------|------|------------------------|----------------------|
| A2C2 | [A2.C2] Promedio de servidores públicos capacitados en eventos formativos para promover la Perspectiva de Género en la entidad veracruzana. | 13721 | Hombres | 0.00 | 0.00 | 0.00 | 0.00 | 0.00 | 317.00 | 0.00 | 0.00 | 0.00 | 0.00 | 0.00 | 0.00 | 249.00 | 566.00 SUMATORIA |
| | | 13722 | Hombres | 0.00 | 0.00 | 0.00 | 0.00 | 0.00 | 50.00 | 0.00 | 0.00 | 0.00 | 0.00 | 0.00 | 0.00 | 58.00 | 108.00 SUMATORIA |
| | | R | Porcentaje | 0.00 | 0.00 | 0.00 | 0.00 | 0.00 | 6.34 | 0.00 | 0.00 | 0.00 | 0.00 | 0.00 | 0.00 | 4.29 | 5.24 |
| A1C1 | [A1.C1] Proporción de acciones realizadas para promover la Transversalización de la Perspectiva de Género en la Administración Pública Estatal. | 13713 | Acciones | 0.00 | 0.00 | 0.00 | 0.00 | 0.00 | 106.00 | 0.00 | 0.00 | 0.00 | 0.00 | 0.00 | 0.00 | 69.00 | 175.00 SUMATORIA |
| | | 13714 | Acciones | 0.00 | 0.00 | 0.00 | 0.00 | 0.00 | 106.00 | 0.00 | 0.00 | 0.00 | 0.00 | 0.00 | 0.00 | 69.00 | 175.00 SUMATORIA |
| | | R | Porcentaje | 0.00 | 0.00 | 0.00 | 0.00 | 0.00 | 100.00 | 0.00 | 0.00 | 0.00 | 0.00 | 0.00 | 0.00 | 100.00 | 100.00 |
| A2C1 | [A2.C1] Proporción de acciones realizadas para promover la Transversalización de la Perspectiva de Género en la Administración Pública Municipal. | 13715 | Acciones | 0.00 | 0.00 | 0.00 | 0.00 | 0.00 | 104.00 | 0.00 | 0.00 | 0.00 | 0.00 | 0.00 | 0.00 | 88.00 | 192.00 SUMATORIA |
| | | 13716 | Acciones | 0.00 | 0.00 | 0.00 | 0.00 | 0.00 | 104.00 | 0.00 | 0.00 | 0.00 | 0.00 | 0.00 | 0.00 | 88.00 | 192.00 SUMATORIA |
| | | R | Porcentaje | 0.00 | 0.00 | 0.00 | 0.00 | 0.00 | 100.00 | 0.00 | 0.00 | 0.00 | 0.00 | 0.00 | 0.00 | 100.00 | 100.00 |

4
9
B
4

| Responsables de la Información | |
|--|---|
| <p>Nombre, cargo y firma del Responsable del Indicador</p>  <p>Lic. Citlali Guadalupe Castillo Badillo / Lic. Gabriela A. Gómez Flores Subdirectora de Vinculación Institucional y Fortalecimiento Municipal / Subdirectora de Promoción de la</p> | <p>Nombre, cargo y firma del Titular de la Unidad Responsable</p>  <p>Mtra. Yolanda Olivares Pérez Directora General del Instituto Veracruzano de las Mujeres</p> |
| Reporte emitido por el Sistema de Indicadores de Evaluación del Desempeño (SIED-SIAFEV 2.0) | |



Gobierno del Estado de Veracruz de Ignacio de la Llave
 Presupuesto Basado en Resultados - Sistema de Evaluación del Desempeño
 Programación Anual de Indicadores

Fecha de emisión 12/04/2019

Reporte al mes de Diciembre de 2019

B.A.E.469.Z Institucionalización de la Perspectiva de Género

| | | | | | | | | | | | | | | |
|-------------------------------------|--------------------------------------|------------------------|---------------|--|-----|-----|-----|-----|-----|-----|-----|-----|-----|-----|
| Dependencia o entidad: | Instituto Veracruzano de las Mujeres | | | Ejercicio Fiscal 2019 Presupuesto Autorizado Presupuesto Ejercido | | | | | | | | | | |
| Tipo del programa: | Programa presupuestario | Eje del PVD 2016-2018: | | | | | | | | | | | | |
| Beneficiario: | | | | | | | | | | | | | | |
| Objetivo del PVD al que contribuye: | | | | | | | | | | | | | | |
| NIV | Nombre del Indicador | No. Val. | Unidad Medida | ENE | FEB | MAR | ABR | MAY | JUN | JUL | AGO | SEP | OCT | NOV |
| | | | Igualdad | | | | | | | | | | | |

GLOSARIO:

| CLAVE DE LA VARIABLE | DESCRIPCIÓN | CLAVE DE LA VARIABLE | DESCRIPCIÓN |
|----------------------|---|----------------------|--|
| 13701 | Índice de Desarr. Hum. para ent. Fed., desagregado por sexo del Prog. de las Nac. Unidas. | 13727 | Mesas de trabajo realizadas |
| 13702 | Dependencias y Entidades de la APE con Unidades de Género | 13728 | Mesas de trabajo convocadas |
| 13703 | Dependencias y Entidades con Programa Anual de Trabajo para las Unidades de Género | 13719 | Servidoras públicas capacitadas en eventos formativos realizados |
| 13704 | Programas Presupuestarios de la APE con Perspectiva de Género. | 13720 | Eventos formativos realizados. |
| 13705 | Número de Dependencias y Entidades en la Administración Pública Estatal | 13721 | Servidores públicos capacitados en eventos formativos realizados |
| 13706 | Programas Presupuestarios de la Administración Pública Estatal. | 13722 | Eventos formativos realizados |
| 13707 | Municipios con Insituto Municipal de las Mujeres | 13713 | Acciones realizadas para promover la Transversalización de Perspectiva de Gén en la APE. |
| 13708 | Municipios con Planes Municipales de Desarrollo con Perspectiva de Género | 13714 | Acciones para promover la Transversalización de la Perspectiva de Género APE. |
| 13709 | Municipios con Sistemas Municipales para la Igualdad entre Mujeres y Hombres. | 13715 | Acciones realizadas para prom. la Transversalización de la Perspectiva de Gén en la APM. |
| 13710 | Total de Municipios en la Entidad Veracruzana. | 13716 | Acciones para promover la Transversalización de la Perspectiva de Género en la APM. |
| 13711 | Acciones realizadas para promover la Transversalización de la Perspectiva de Género. | | |
| 13712 | Acciones para promover la Transversalización de la Perspectiva de Género. | | |
| 13717 | Eventos formativos en Perspectiva de Género realizados | | |
| 13718 | Eventos formativos en Perspectiva de Género programados. | | |
| 13723 | Programas Presup. con Perspectiva de Género en la APE en el año t | | |
| 13724 | Programas Presupuestarios con Perspectiva de Género en la APE en el año t-1 | | |
| 13725 | Anexo de Presupuestos con Perspectiva de Género publicado. | | |
| 13726 | Anexo de Presupuestos con Perspectiva de Género solicitado. | | |

Handwritten signatures and initials on the right margin.



Gobierno del Estado de Veracruz de Ignacio de la Llave
 Presupuesto Basado en Resultados - Sistema de Evaluación del Desempeño
 Programación Anual de Indicadores

Fecha de emisión: 12/04/2019

Reporte al mes de Diciembre de 2019

B.B.E.4711 - Atención al Acceso de Información Pública

| | | | | |
|-------------------------------------|--------------------------------------|------------------------|--|------------------------|
| Dependencia o entidad: | Instituto Veracruzano de las Mujeres | | | Ejercicio Fiscal |
| Tipo del programa: | Actividad Institucional | Eje del PVD 2016-2018: | | 2019 |
| Beneficiario: | | | | Presupuesto Autorizado |
| Objetivo del PVD al que contribuye: | | | | Presupuesto Ejercido |

| NIV | Nombre del Indicador | No. Ven | Unidad | ENE | FEB | MAR | ABR | MAY | JUN | JUL | AGO | SEP | OCT | NOV | DIC | Presupuesto Autorizado | Presupuesto Ejercido |
|------|---|---------|-------------------------|------|------|--------|------|------|--------|------|------|--------|------|------|--------|------------------------|----------------------|
| 11C0 | Proporción de solicitudes respondidas | 16716 | Solicitudes respondidas | 0.00 | 0.00 | 19.00 | 0.00 | 0.00 | 15.00 | 0.00 | 0.00 | 13.00 | 0.00 | 0.00 | 13.00 | 60.00 | SUMATORIA |
| | | 16717 | Solicitudes respondidas | 0.00 | 0.00 | 19.00 | 0.00 | 0.00 | 15.00 | 0.00 | 0.00 | 13.00 | 0.00 | 0.00 | 13.00 | 60.00 | SUMATORIA |
| | | R | Porcentaje | 0.00 | 0.00 | 100.00 | 0.00 | 0.00 | 100.00 | 0.00 | 0.00 | 100.00 | 0.00 | 0.00 | 100.00 | 100.00 | 100.00 |
| 11C0 | Proporción de recursos de revisión interpuestos | 16718 | Recursos de revisión | 0.00 | 0.00 | 0.00 | 0.00 | 0.00 | 0.00 | 0.00 | 0.00 | 0.00 | 0.00 | 0.00 | 1.00 | 1.00 | SUMATORIA |
| | | 16719 | Recursos de revisión | 0.00 | 0.00 | 19.00 | 0.00 | 0.00 | 15.00 | 0.00 | 0.00 | 13.00 | 0.00 | 0.00 | 13.00 | 60.00 | SUMATORIA |
| | | R | Porcentaje | 0.00 | 0.00 | 0.00 | 0.00 | 0.00 | 0.00 | 0.00 | 0.00 | 0.00 | 0.00 | 0.00 | 0.00 | 13.00 | 60.00 |
| 11C0 | Proporción de recursos de revisión confirmados | 16720 | Recursos de revisión | 0.00 | 0.00 | 0.00 | 0.00 | 0.00 | 0.00 | 0.00 | 0.00 | 0.00 | 0.00 | 0.00 | 7.69 | 1.67 | |
| | | 16721 | Recursos de revisión | 0.00 | 0.00 | 0.00 | 0.00 | 0.00 | 0.00 | 0.00 | 0.00 | 0.00 | 0.00 | 0.00 | 1.00 | 1.00 | SUMATORIA |
| | | R | Porcentaje | 0.00 | 0.00 | 0.00 | 0.00 | 0.00 | 0.00 | 0.00 | 0.00 | 0.00 | 0.00 | 0.00 | 0.00 | 1.00 | 1.00 |
| 11C0 | Porcentaje de capacitación otorgada en materia de Acceso a la Información | 16722 | Cursos de capacitación | 0.00 | 0.00 | 2.00 | 0.00 | 0.00 | 1.00 | 0.00 | 0.00 | 1.00 | 0.00 | 0.00 | 100.00 | 100.00 | |
| | | 16723 | Cursos de capacitación | 0.00 | 0.00 | 2.00 | 0.00 | 0.00 | 1.00 | 0.00 | 0.00 | 1.00 | 0.00 | 0.00 | 1.00 | 5.00 | SUMATORIA |
| | | R | Porcentaje | 0.00 | 0.00 | 100.00 | 0.00 | 0.00 | 100.00 | 0.00 | 0.00 | 100.00 | 0.00 | 0.00 | 100.00 | 100.00 | |

Responsables de la Información

Nombre, cargo y firma del Responsable del Indicador

Lic. Indhira Monserrat Vera López
 Titular de la Unidad de Transparencia

Nombre, cargo y firma del Titular de la Unidad Responsable

Mtra. Yolanda Cárdenas Pérez
 Directora General del Instituto Veracruzano de las Mujeres

GLOSARIO:



Gobierno del Estado de Veracruz de Ignacio de la Llave
Presupuesto Basado en Resultados - Sistema de Evaluación del Desempeño
Programación Anual de Indicadores

Fecha de emisión: 12/04/2019

Reporte al mes de Diciembre de 2019

B.B.E.471.Y - Atención al Acceso de Información Pública

| | | | | | |
|--|--------------------------------------|------------------------|--|-------------------------|--|
| Dependencia o entidad: | Instituto Veracruzano de las Mujeres | | | Ejercicio Fiscal | |
| Tipo del programa: | Actividad Institucional | Eje del PVD 2016-2018: | | 2019 | |
| Beneficiario: | | | | Presupuesto Autorizado | |
| Objetivo del PVD al que contribuye: | | | | Presupuesto Ejercido | |

| NO. | Nombre del indicador | NO. V.C.T. | Unidad Medida | ENE | FEB | MAR | ABR | MAY | JUN | JUL | AGO | SEP | OCT | NOV | NOV |
|-----|----------------------|------------|---------------|-----|-----|-----|-----|-----|-----|-----|-----|-----|-----|-----|-----|
|-----|----------------------|------------|---------------|-----|-----|-----|-----|-----|-----|-----|-----|-----|-----|-----|-----|

CLAVE DE LA VARIABLE

DESCRIPCIÓN

| | |
|-------|--|
| 16716 | Solicitudes de información respondidas |
| 16717 | Solicitudes de información recibidas |
| 16718 | Recursos de revisión interpuestos |
| 16719 | Solicitudes de información respondidas |
| 16720 | Recursos de revisión confirmados |
| 16721 | Recursos de revisión interpuestos |
| 16722 | Cursos de capacitación en materia de Acceso a la Información impartidos |
| 16723 | Cursos de capacitación en materia de Acceso a la Información programados |

Handwritten marks and signatures on the right side of the page, including a large '4', a signature, and other symbols.

Reporte al mes de Diciembre de 2019

| B.B.E.471.Y - Atención al Acceso de Información Pública | | | | | | | | | | | | | | | | | | | |
|---|-------|--|-------|-----------------|------|--|-------|-------------------------------------|------------|-------------------------|-----------|-----------------|-------|-------------|--|-------|--|---------|--|
| Proporción de recursos de revisión interpuestos | | | | | | | | | | | | | | | | | | | |
| Nombre del PP o AI al que pertenece: | | B.B.E.471.Y - Atención al Acceso de Información Pública | | | | | | | | | | | | | | | | | |
| UR responsable del indicador: | | INSTITUTO VERACRUZANO DE LAS MUJERES | | | | | | | | | | | | | | | | | |
| Dependencia o entidad responsable: | | Instituto Veracruzano de las Mujeres | | | | | | | | | | | | | | | | | |
| Eje del PVD 2019-2024: | | | | | | | | Nivel del objetivo del PP que mide: | | | | | | | | | | | |
| Beneficiario: | | | | | | | | | | | | | | | | | | | |
| Características del Indicador | | | | | | | | | | | | | | | | | | | |
| Fórmula: | | (Recursos de revisión interpuestos/Solicitudes de información respondidas)*100 | | | | | | | | | | | | | | | | | |
| Tipo fórmula: | | Otras proporciones | | Frecuencia: | | Trimestral | | Dimensión: | | Eficacia | | Sentido: | | Descendente | | Tipo: | | Gestion | |
| Recursos de revisión interpuestos (16718) | | | | | | Solicitudes de información respondidas (16719) | | | | | | | | | | | | | |
| Unidad de medida: | | Recursos de revisión | | Tipo acumulado: | | SUMATORIA | | Unidad de medida: | | Solicitudes respondidas | | Tipo acumulado: | | SUMATORIA | | | | | |
| Metas del Indicador | | | | | | | | | | | | | | | | | | | |
| Meta Programada | | | | | | | | | | | | | | | | | | | |
| Var | Enero | Febrero | Marzo | Abril | Mayo | Junio | Julio | Agosto | Septiembre | Octubre | Noviembre | Diciembre | TOTAL | | | | | | |
| 16718 | 0.00 | 0.00 | 0.00 | 0.00 | 0.00 | 0.00 | 0.00 | 0.00 | 0.00 | 0.00 | 0.00 | 1.00 | 1.00 | | | | | | |
| 16719 | 0.00 | 0.00 | 19.00 | 0.00 | 0.00 | 15.00 | 0.00 | 0.00 | 13.00 | 0.00 | 0.00 | 13.00 | 60.00 | | | | | | |
| Resultado | 0.00 | 0.00 | 0.00 | 0.00 | 0.00 | 0.00 | 0.00 | 0.00 | 0.00 | 0.00 | 0.00 | 7.69 | 1.67 | | | | | | |
| Meta Realizada | | | | | | | | | | | | | | | | | | | |
| Var | Enero | Febrero | Marzo | Abril | Mayo | Junio | Julio | Agosto | Septiembre | Octubre | Noviembre | Diciembre | TOTAL | | | | | | |
| 16718 | 0.00 | 0.00 | 1.00 | 0.00 | 0.00 | 0.00 | 0.00 | 0.00 | 0.00 | 0.00 | 0.00 | 0.00 | 1.00 | | | | | | |
| 16719 | 0.00 | 0.00 | 37.00 | 0.00 | 0.00 | 0.00 | 0.00 | 0.00 | 0.00 | 0.00 | 0.00 | 0.00 | 37.00 | | | | | | |
| Resultado | 0.00 | 0.00 | 2.70 | 0.00 | 0.00 | 0.00 | 0.00 | 0.00 | 0.00 | 0.00 | 0.00 | 0.00 | 2.70 | | | | | | |
| Avances del Indicador | | | | | | | | | | | | | | | | | | | |
| Avance en el mes: | | 0.00 | | | | | | Avance al mes: | | 2.70 | | | | | | | | | |
| Programado en el mes: | | 7.69 | | | | | | Programado al mes: | | 1.67 | | | | | | | | | |
| % de cumplimiento: | | 0.00 | | | | | | % de cumplimiento: | | 161.68 | | | | | | | | | |

Handwritten marks and signatures on the right side of the page, including a large '3' and several illegible signatures.

Reporte al mes de Diciembre de 2019

Justificación del Incumplimiento del Indicador por Mes

| | Justificación | Adjunto |
|-------|---|---------|
| Marzo | Derivado a que el recurso de revisión está sujeto a la insatisfacción de la ciudadanía por la respuesta o falta de respuesta por parte de IVM, según los supuestos del artículo 155 de la Ley de Transparencia y Acceso a la Información para el Estado de Veracruz, no se puede determinar si habrá un recurso de revisión por mes, por lo anterior en la Planeación de la AI se hizo un estimado de que es probable que en el año se reciba 1 recurso de revisión. Por lo que, en el mes de febrero, llego una notificación de recursos de revisión interpuesto por una persona solicitante, por ello con fecha 25 de marzo se dio respuesta al mismo y se esta ha espera que el IVAI notifique la resolución definitiva. | NO |

B
P
P
P/a'

Reporte al mes de Diciembre de 2019

B.B.E.471.Y - Atención al Acceso de Información Pública
Proporción de recursos de revisión confirmados

| | | | |
|--------------------------------------|---|-------------------------------------|--|
| Nombre del PP o AI al que pertenece: | B.B.E.471.Y - Atención al Acceso de Información Pública | | |
| UR responsable del indicador: | INSTITUTO VERACRUZANO DE LAS MUJERES | | |
| Dependencia o entidad responsable: | Instituto Veracruzano de las Mujeres | | |
| Eje del PVD 2019-2024: | | Nivel del objetivo del PP que mide: | |
| Beneficiario: | | | |

Características del Indicador

| | | | | | | | | | |
|--|--|-----------------|------------|---|----------------------|-----------------|-------------|-------|---------|
| Fórmula: | (Recursos de revisión confirmados/Recursos de revisión interpuestos)*100 | | | | | | | | |
| Tipo fórmula: | Otras proporciones | Frecuencia: | Trimestral | Dimensión: | Eficacia | Sentido: | Descendente | Tipo: | Gestion |
| Recursos de revisión confirmados (16720) | | | | Recursos de revisión interpuestos (16721) | | | | | |
| Unidad de medida: | Recursos de revisión | Tipo acumulado: | SUMATORIA | Unidad de medida: | Recursos de revisión | Tipo acumulado: | SUMATORIA | | |

Metas del Indicador

Meta Programada

| Var | Enero | Febrero | Marzo | Abril | Mayo | Junio | Julio | Agosto | Septiembre | Octubre | Noviembre | Diciembre | TOTAL |
|-----------|-------|---------|-------|-------|------|-------|-------|--------|------------|---------|-----------|-----------|--------|
| 16720 | 0.00 | 0.00 | 0.00 | 0.00 | 0.00 | 0.00 | 0.00 | 0.00 | 0.00 | 0.00 | 0.00 | 1.00 | 1.00 |
| 16721 | 0.00 | 0.00 | 0.00 | 0.00 | 0.00 | 0.00 | 0.00 | 0.00 | 0.00 | 0.00 | 0.00 | 1.00 | 1.00 |
| Resultado | 0.00 | 0.00 | 0.00 | 0.00 | 0.00 | 0.00 | 0.00 | 0.00 | 0.00 | 0.00 | 0.00 | 100.00 | 100.00 |

Meta Realizada

| Var | Enero | Febrero | Marzo | Abril | Mayo | Junio | Julio | Agosto | Septiembre | Octubre | Noviembre | Diciembre | TOTAL |
|-----------|-------|---------|-------|-------|------|-------|-------|--------|------------|---------|-----------|-----------|-------|
| 16720 | 0.00 | 0.00 | 0.00 | 0.00 | 0.00 | 0.00 | 0.00 | 0.00 | 0.00 | 0.00 | 0.00 | 0.00 | 0.00 |
| 16721 | 0.00 | 0.00 | 1.00 | 0.00 | 0.00 | 0.00 | 0.00 | 0.00 | 0.00 | 0.00 | 0.00 | 0.00 | 1.00 |
| Resultado | 0.00 | 0.00 | 0.00 | 0.00 | 0.00 | 0.00 | 0.00 | 0.00 | 0.00 | 0.00 | 0.00 | 0.00 | 0.00 |

Avances del Indicador

| | | | |
|-----------------------|--------|--------------------|--------|
| Avance en el mes: | 0.00 | Avance al mes: | 0.00 |
| Programado en el mes: | 100.00 | Programado al mes: | 100.00 |
| % de cumplimiento: | 0.00 | % de cumplimiento: | 0.00 |

B
Q
J

4/12/19



Gobierno del Estado de Veracruz de Ignacio de la Llave
Presupuesto Basado en Resultados - Sistema de Evaluación del Desempeño
Reporte de Avance de Indicadores y Justificaciones

Reporte al mes de Diciembre de 2019

Justificación del Incumplimiento del Indicador por Mes

| | Justificación | |
|-------|---|---------------|
| Marzo | Derivado a que el recurso de revisión está sujeto a la insatisfacción de la ciudadanía por la respuesta o falta de respuesta por parte de IVM, según los supuestos del artículo 155 de la Ley de Transparencia y Acceso a la Información para el Estado de Veracruz, no se puede determinar si habrá un recurso de revisión por mes, por lo anterior en la Planeación de la AI se hizo un estimado de que es probable que en el año se reciba 1 recurso de revisión. Por lo que, en el mes de febrero, llego una notificación de recursos de revisión interpuesto por una persona solicitante, por ello con fecha 25 de marzo se dio respuesta al mismo y se esta ha espera que el IVAI notifique la resolución definitiva. | Adjunto NO |

[Handwritten signatures and initials]

Reporte al mes de Diciembre de 2019

B.B.E.471.Y - Atención al Acceso de Información Pública
Proporción de solicitudes respondidas

| | | | |
|--------------------------------------|---|-------------------------------------|--|
| Nombre del PP o AI al que pertenece: | B.B.E.471.Y - Atención al Acceso de Información Pública | | |
| UR responsable del indicador: | INSTITUTO VERACRUZANO DE LAS MUJERES | | |
| Dependencia o entidad responsable: | Instituto Veracruzano de las Mujeres | | |
| Eje del PVD 2019-2024: | | Nivel del objetivo del PP que mide: | |
| Beneficiario: | | | |

Características del indicador

| | | | | | | | | | | | |
|--|---|-----------------|------------|-------------------|-----------------------|--|------------|-------|---------|--|--|
| Fórmula: | (Solicitudes de información respondidas/Solicitudes de información recibidas)*100 | | | | | | | | | | |
| Tipo fórmula: | Otras proporciones | Frecuencia: | Trimestral | Dimensión: | Eficacia | Sentido: | Ascendente | Tipo: | Gestion | | |
| Solicitudes de información respondidas (16716) | | | | | | Solicitudes de información recibidas (16717) | | | | | |
| Unidad de medida: | Solicitudes respondidas | Tipo acumulado: | SUMATORIA | Unidad de medida: | Solicitudes recibidas | Tipo acumulado: | SUMATORIA | | | | |

Metas del Indicador

| Meta Programada | | | | | | | | | | | | | |
|-----------------|-------|---------|--------|-------|------|--------|-------|--------|------------|---------|-----------|-----------|--------|
| Var | Enero | Febrero | Marzo | Abril | Mayo | Junio | Julio | Agosto | Septiembre | Octubre | Noviembre | Diciembre | TOTAL |
| 16716 | 0.00 | 0.00 | 19.00 | 0.00 | 0.00 | 15.00 | 0.00 | 0.00 | 13.00 | 0.00 | 0.00 | 13.00 | 60.00 |
| 16717 | 0.00 | 0.00 | 19.00 | 0.00 | 0.00 | 15.00 | 0.00 | 0.00 | 13.00 | 0.00 | 0.00 | 13.00 | 60.00 |
| Resultado | 0.00 | 0.00 | 100.00 | 0.00 | 0.00 | 100.00 | 0.00 | 0.00 | 100.00 | 0.00 | 0.00 | 100.00 | 100.00 |


Meta Realizada

| Meta Realizada | | | | | | | | | | | | | |
|----------------|-------|---------|-------|-------|------|-------|-------|--------|------------|---------|-----------|-----------|-------|
| Var | Enero | Febrero | Marzo | Abril | Mayo | Junio | Julio | Agosto | Septiembre | Octubre | Noviembre | Diciembre | TOTAL |
| 16716 | 0.00 | 0.00 | 37.00 | 0.00 | 0.00 | 0.00 | 0.00 | 0.00 | 0.00 | 0.00 | 0.00 | 0.00 | 37.00 |
| 16717 | 0.00 | 0.00 | 45.00 | 0.00 | 0.00 | 0.00 | 0.00 | 0.00 | 0.00 | 0.00 | 0.00 | 0.00 | 45.00 |
| Resultado | 0.00 | 0.00 | 82.22 | 0.00 | 0.00 | 0.00 | 0.00 | 0.00 | 0.00 | 0.00 | 0.00 | 0.00 | 82.22 |

Avances del Indicador

| | | | |
|-----------------------|--------|--------------------|--------|
| Avance en el mes: | 0.00 | Avance al mes: | 82.22 |
| Programado en el mes: | 100.00 | Programado al mes: | 100.00 |
| % de cumplimiento: | 0.00 | % de cumplimiento: | 82.22 |

[Handwritten signature]



Reporte al mes de Diciembre de 2019

Justificación del Incumplimiento del Indicador por Mes

| | Justificación | Adjunto |
|-------|---|---------|
| Marzo | En el mes de enero se recibieron 10 solicitudes de acceso a la información de las cuales 7 se respondieron en ese mismo mes, y 3 en febrero, derivado a que entraron en la última semana del mes. En el mes de febrero se recibieron 20 solicitudes, de las cuales se respondieron 16 en el mismo mes, 4 se respondieron el siguiente mes derivado a que entraron en la última semana del mes. En el mes de marzo se recibieron 15 solicitudes, de las cuales 7 se respondieron en el mismo mes, y las otras 8 se contestarán en abril por la fecha de recepción ya que 6 se recibieron en la última semana del mes, y en 2 solicitudes, se pidió prórroga. | NO |

[Handwritten signatures and initials]

Reporte al mes de Diciembre de 2019

B.B.E.471.Y - Atención al Acceso de Información Pública
Porcentaje de capacitación otorgada en materia de Acceso a la Información

| | | | |
|--------------------------------------|---|-------------------------------------|--|
| Nombre del PP o AI al que pertenece: | B.B.E.471.Y - Atención al Acceso de Información Pública | | |
| UR responsable del indicador: | INSTITUTO VERACRUZANO DE LAS MUJERES | | |
| Dependencia o entidad responsable: | Instituto Veracruzano de las Mujeres | | |
| Eje del PVD 2019-2024: | | Nivel del objetivo del PP que mide: | |
| Beneficiario: | | | |

Características del Indicador

| | | | | | | | | | | | |
|---|--|-----------------|------------|--|------------------------|-----------------|------------|-------|---------|--|--|
| Fórmula: | (Cursos de capacitación en materia de Acceso a la Información impartidos/Cursos de capacitación en materia de Acceso a la Información programados)*100 | | | | | | | | | | |
| Tipo fórmula: | Eficacia programática | Frecuencia: | Trimestral | Dimensión: | Eficacia | Sentido: | Ascendente | Tipo: | Gestion | | |
| Cursos de capacitación en materia de Acceso a la Información impartidos (16722) | | | | Cursos de capacitación en materia de Acceso a la Información programados (16723) | | | | | | | |
| Unidad de medida: | Cursos de capacitación | Tipo acumulado: | SUMATORIA | Unidad de medida: | Cursos de capacitación | Tipo acumulado: | SUMATORIA | | | | |

Metas del Indicador

| Meta Programada | | | | | | | | | | | | | |
|-----------------|-------|---------|--------|-------|------|--------|-------|--------|------------|---------|-----------|-----------|--------|
| Var | Enero | Febrero | Marzo | Abril | Mayo | Junio | Julio | Agosto | Septiembre | Octubre | Noviembre | Diciembre | TOTAL |
| 16722 | 0.00 | 0.00 | 2.00 | 0.00 | 0.00 | 1.00 | 0.00 | 0.00 | 1.00 | 0.00 | 0.00 | 1.00 | 5.00 |
| 16723 | 0.00 | 0.00 | 2.00 | 0.00 | 0.00 | 1.00 | 0.00 | 0.00 | 1.00 | 0.00 | 0.00 | 1.00 | 5.00 |
| Resultado | 0.00 | 0.00 | 100.00 | 0.00 | 0.00 | 100.00 | 0.00 | 0.00 | 100.00 | 0.00 | 0.00 | 100.00 | 100.00 |

Meta Realizada





| Meta Realizada | | | | | | | | | | | | | |
|----------------|-------|---------|--------|-------|------|-------|-------|--------|------------|---------|-----------|-----------|--------|
| Var | Enero | Febrero | Marzo | Abril | Mayo | Junio | Julio | Agosto | Septiembre | Octubre | Noviembre | Diciembre | TOTAL |
| 16722 | 0.00 | 0.00 | 2.00 | 0.00 | 0.00 | 0.00 | 0.00 | 0.00 | 0.00 | 0.00 | 0.00 | 0.00 | 2.00 |
| 16723 | 0.00 | 0.00 | 2.00 | 0.00 | 0.00 | 0.00 | 0.00 | 0.00 | 0.00 | 0.00 | 0.00 | 0.00 | 2.00 |
| Resultado | 0.00 | 0.00 | 100.00 | 0.00 | 0.00 | 0.00 | 0.00 | 0.00 | 0.00 | 0.00 | 0.00 | 0.00 | 100.00 |

Avances del Indicador

| | | | |
|-----------------------|--------|--------------------|--------|
| Avance en el mes: | 0.00 | Avance al mes: | 100.00 |
| Programado en el mes: | 100.00 | Programado al mes: | 100.00 |
| % de cumplimiento: | 0.00 | % de cumplimiento: | 100.00 |

B
C
E

E
E
M

| Responsables de la Información | |
|---|---|
| Nombre, cargo y firma del Responsable del Indicador | Nombre, cargo y firma del Titular de la Unidad Responsable |
|  Lic. Inohira Monserrat Vera Lopez Titular de la Unidad de Transparencia |  Mtra. Yolanda Olivares Rerez Directora General del Instituto Veracruzano de las Mujeres |
| Nombre, cargo y firma del Enlace Institucional | Nombre, cargo y firma del Titular de la dependencia o Entidad |
|  Lic. Addy María Gómez Jefa de la Oficina de Planeación y Evaluación |  Mtra. Yolanda Olivares Pérez Directora General del Instituto Veracruzano de las Mujeres |

3



Reporte al mes de Diciembre de 2019

B.A.E.472.Y - Atenta de Violencia de Género contra las Mujeres

| | | | |
|-------------------------------------|--------------------------------------|------------------------|------------------------|
| Dependencia o entidad: | Instituto Veracruzano de las Mujeres | | Ejercicio Fiscal |
| Tipo del programa: | Actividad Institucional | Eje del PVD 2016-2018: | 2019 |
| Beneficiario: | | | Presupuesto Autorizado |
| Objetivo del PVD al que contribuye: | | | Presupuesto Ejercido |

| NIV. | Nombre del Indicador | No. | Unidad | ENE | FEB | MAR | ABR | MAY | JUN | JUL | AGO | SEP | OCT | NOV | DIC | Sumatoria |
|------|---|-------|------------|------|------|--------|--------|--------|--------|--------|--------|--------|--------|--------|--------|-----------------|
| 11C0 | Proporción de acciones sustantivas para atender la AVGM | 16724 | Acciones | 0.00 | 0.00 | 9.00 | 18.00 | 11.00 | 11.00 | 7.00 | 9.00 | 4.00 | 4.00 | 2.00 | 1.00 | 76.00 SUMATORIA |
| | | 16725 | Acciones | 0.00 | 0.00 | 9.00 | 18.00 | 11.00 | 11.00 | 7.00 | 9.00 | 4.00 | 4.00 | 2.00 | 1.00 | 76.00 SUMATORIA |
| | | R | Porcentaje | 0.00 | 0.00 | 100.00 | 100.00 | 100.00 | 100.00 | 100.00 | 100.00 | 100.00 | 100.00 | 100.00 | 100.00 | 100.00 |

Responsables de la Información

Nombre, cargo y firma del Responsable del Indicador

Mtra. Martha Patricia Colorado Martínez
Jefa de la Oficina de Violencia de Género y Salud Integral

Nombre, cargo y firma del Titular de la Unidad Responsable

Mtra. Yolanda Olivares Pérez
Directora General del Instituto Veracruzano de las Mujeres

GLOSARIO:

| CLAVE DE LA VARIABLE | DESCRIPCIÓN |
|----------------------|---------------------------|
| 16724 | Acciones realizadas AVGM |
| 16725 | Acciones proyectadas AVGM |

9
4
B

Reporte al mes de Diciembre de 2019

B.A.E.472.Y - Alerta de Violencia de Género contra las Mujeres
Proporción de acciones sustantivas para atender la AVGM

| | | | |
|--------------------------------------|--|-------------------------------------|--|
| Nombre del PP o AI al que pertenece: | B.A.E.472.Y - Alerta de Violencia de Género contra las Mujeres | | |
| UR responsable del indicador: | INSTITUTO VERACRUZANO DE LAS MUJERES | | |
| Dependencia o entidad responsable: | Instituto Veracruzano de las Mujeres | | |
| Eje del PVD 2019-2024: | | Nivel del objetivo del PP que mide: | |
| Beneficiario: | | | |

Características del Indicador

| | | | | | | | | | | | |
|----------------------------------|--|-----------------|-----------|-------------------|------------|-----------------|-----------|-------|---------|--|--|
| Fórmula: | (Acciones realizadas AVGM/Acciones proyectadas AVGM)*100 | | | | | | | | | | |
| Tipo fórmula: | Otras proporciones | Frecuencia: | Mensual | Dimensión: | Eficiencia | Sentido: | Constante | Tipo: | Gestion | | |
| Acciones realizadas AVGM (16724) | Acciones proyectadas AVGM (16725) | | | | | | | | | | |
| Unidad de medida: | Acciones | Tipo acumulado: | SUMATORIA | Unidad de medida: | Acciones | Tipo acumulado: | SUMATORIA | | | | |

Metas del Indicador

| Meta Programada | | | | | | | | | | | | | |
|-----------------|-------|---------|--------|--------|--------|--------|--------|--------|------------|---------|-----------|-----------|--------|
| Var | Enero | Febrero | Marzo | Abril | Mayo | Junio | Julio | Agosto | Septiembre | Octubre | Noviembre | Diciembre | TOTAL |
| 16724 | 0.00 | 0.00 | 9.00 | 18.00 | 11.00 | 11.00 | 7.00 | 9.00 | 4.00 | 4.00 | 2.00 | 1.00 | 76.00 |
| 16725 | 0.00 | 0.00 | 9.00 | 18.00 | 11.00 | 11.00 | 7.00 | 9.00 | 4.00 | 4.00 | 2.00 | 1.00 | 76.00 |
| Resultado | 0.00 | 0.00 | 100.00 | 100.00 | 100.00 | 100.00 | 100.00 | 100.00 | 100.00 | 100.00 | 100.00 | 100.00 | 100.00 |

Meta Realizada

| Var | Enero | Febrero | Marzo | Abril | Mayo | Junio | Julio | Agosto | Septiembre | Octubre | Noviembre | Diciembre | TOTAL |
|-----------|-------|---------|--------|-------|------|-------|-------|--------|------------|---------|-----------|-----------|--------|
| 16724 | 0.00 | 0.00 | 4.00 | 0.00 | 0.00 | 0.00 | 0.00 | 0.00 | 0.00 | 0.00 | 0.00 | 0.00 | 4.00 |
| 16725 | 0.00 | 0.00 | 4.00 | 0.00 | 0.00 | 0.00 | 0.00 | 0.00 | 0.00 | 0.00 | 0.00 | 0.00 | 4.00 |
| Resultado | 0.00 | 0.00 | 100.00 | 0.00 | 0.00 | 0.00 | 0.00 | 0.00 | 0.00 | 0.00 | 0.00 | 0.00 | 100.00 |

Avances del Indicador

| | | | |
|-----------------------|--------|--------------------|--------|
| Avance en el mes: | 0.00 | Avance al mes: | 100.00 |
| Programado en el mes: | 100.00 | Programado al mes: | 100.00 |
| % de cumplimiento: | 0.00 | % de cumplimiento: | 100.00 |





Handwritten marks and signatures on the right side of the page, including a vertical line, a circle, and a signature.

Reporte al mes de Diciembre de 2019

Justificación del incumplimiento del indicador por Mes

| Justificación del incumplimiento del indicador por Mes | | |
|--|--|---------|
| | Justificación | Adjunto |
| Enero | el Instituto Veracruzano de las Mujeres por indicaciones de la Secretaría de Gobierno debió esperar que se nombrara la oficina coordinadora de la Declaratoria de Alerta de Violencia de Género contra las Mujeres por Femicidio. En febrero actual se nombró a la Dirección General de Cultura de Paz y Derechos Humanos y se convocó en el mes de marzo a una reunión de trabajo para dar cuenta del Programa de Trabajo para seguimiento y cumplimiento de la AVGM en 2019. Este documento es el referente para la planeación que se presenta para 2019. | NO |
| Febrero | El Instituto Veracruzano de las Mujeres por indicaciones de la Secretaría de Gobierno debió esperar que se nombrara la oficina coordinadora de la Declaratoria de Alerta de Violencia de Género contra las Mujeres por Femicidio. En febrero actual se nombró a la Dirección General de Cultura de Paz y Derechos Humanos y se convocó en el mes de marzo a una reunión de trabajo para dar cuenta del Programa de Trabajo para seguimiento y cumplimiento de la AVGM en 2019. Este documento es el referente para la planeación que se presenta para 2019. | NO |

Responsables de la Información

| Nombre, cargo y firma del Responsable del Indicador | Nombre, cargo y firma del Titular de la Unidad Responsable |
|--|---|
|  Mtra. Martha Patricia Colorado Martínez Jefa de la Oficina de Violencia de Género y Salud Integral |  Mtra. Yolanda Olivares Pérez Directora General del Instituto Veracruzano de las Mujeres |
| Nombre, cargo y firma del Enlace Institucional | Nombre, cargo y firma del Titular de la dependencia o Entidad |
|  Lic. Addy María Gómez Jefa de la Oficina de Planeación y Evaluación |  Mtra. Yolanda Olivares Pérez Directora General del Instituto Veracruzano de las Mujeres |



Gobierno del Estado de Veracruz de Ignacio de la Llave
Presupuesto Basado en Resultados - Sistema de Evaluación del Desempeño
Programación Anual de Indicadores

Fecha de emisión: 12/04/2019

Reporte al mes de Diciembre de 2019

I.A.E. 473 Y Protección Integral de los Derechos de Niñas, Niños y Adolescentes

| | | | |
|--|--------------------------------------|-------------------------------|--|
| Dependencia o entidad: | Instituto Veracruzano de las Mujeres | Ejercicio Fiscal | |
| Tipo del programa: | Actividad Institucional | 2019 | |
| Beneficiario: | Eje del PVD 2016-2018: | Presupuesto Autorizado | |
| Objetivo del PVD al que contribuye: | | Presupuesto Ejercido | |

| NIV | Nombre del indicador | No. Medida | Unidad Medida | ENE | FEB | MAR | ABR | MAY | JUN | JUL | AGO | SEP | OCT | NOV | | | |
|------|---|------------|----------------------|------|------|------|------|------|--------|------|------|------|--------|------|-------|-----------------|----------------|
| 11C0 | Porcentaje de actividades realizadas para garantizar la protección de los derechos humanos de las Niñas, Niños y Adolescentes | 16726 | Actividades | 0.00 | 0.00 | 0.00 | 0.00 | 0.00 | 0.00 | 0.00 | 0.00 | 4.00 | 0.00 | 0.00 | 1.00 | 5.00 SUMATORIA | |
| | | 16727 | Actividades | 0.00 | 0.00 | 0.00 | 0.00 | 0.00 | 0.00 | 0.00 | 0.00 | 0.00 | 4.00 | 0.00 | 0.00 | 1.00 | 5.00 SUMATORIA |
| | | R | Porcentaje | 0.00 | 0.00 | 0.00 | 0.00 | 0.00 | 0.00 | 0.00 | 0.00 | 0.00 | 100.00 | 0.00 | 0.00 | 100.00 | 100.00 |
| 11C0 | Porcentaje de acciones de difusión de los derechos humanos de las niñas, niños y adolescentes | 16728 | Acciones de difusión | 0.00 | 0.00 | 0.00 | 0.00 | 0.00 | 1.00 | 0.00 | 0.00 | 1.00 | 0.00 | 0.00 | 1.00 | 3.00 SUMATORIA | |
| | | 16729 | Acciones de difusión | 0.00 | 0.00 | 0.00 | 0.00 | 0.00 | 1.00 | 0.00 | 0.00 | 0.00 | 1.00 | 0.00 | 0.00 | 1.00 | 3.00 SUMATORIA |
| | | R | Porcentaje | 0.00 | 0.00 | 0.00 | 0.00 | 0.00 | 100.00 | 0.00 | 0.00 | 0.00 | 100.00 | 0.00 | 0.00 | 100.00 | 100.00 |
| 11C0 | Porcentaje de capacitación otorgada en materia de protección de los derechos humanos de las niñas, niños y adolescentes | 16730 | Capacitaciones | 0.00 | 0.00 | 0.00 | 0.00 | 0.00 | 0.00 | 0.00 | 0.00 | 0.00 | 0.00 | 0.00 | 2.00 | 2.00 SUMATORIA | |
| | | 16731 | Capacitaciones | 0.00 | 0.00 | 0.00 | 0.00 | 0.00 | 0.00 | 0.00 | 0.00 | 0.00 | 0.00 | 0.00 | 0.00 | 2.00 | 2.00 SUMATORIA |
| | | R | Porcentaje | 0.00 | 0.00 | 0.00 | 0.00 | 0.00 | 0.00 | 0.00 | 0.00 | 0.00 | 0.00 | 0.00 | 0.00 | 100.00 | 100.00 |
| 11C0 | Promedio de servidoras y servidores públicos asistentes a eventos de capacitación en materia de protección de los derechos humanos de las niñas, niños y adolescentes | 16732 | Servidores públicos | 0.00 | 0.00 | 0.00 | 0.00 | 0.00 | 0.00 | 0.00 | 0.00 | 0.00 | 0.00 | 0.00 | 20.00 | 20.00 SUMATORIA | |
| | | 16733 | Servidores públicos | 0.00 | 0.00 | 0.00 | 0.00 | 0.00 | 0.00 | 0.00 | 0.00 | 0.00 | 0.00 | 0.00 | 0.00 | 2.00 | 2.00 SUMATORIA |
| | | R | Porcentaje | 0.00 | 0.00 | 0.00 | 0.00 | 0.00 | 0.00 | 0.00 | 0.00 | 0.00 | 0.00 | 0.00 | 0.00 | 10.00 | 10.00 |

Responsables de la Información

Nombre, cargo y firma del Responsable del Indicador

Nombre, cargo y firma del Titular de la Unidad Responsable

4



I.A.E.473 Y Protección Integral de los Derechos de Niñas, Niños y Adolescentes

| | | | | |
|-------------------------------------|--------------------------------------|------------------------|--|------------------------|
| Dependencia o entidad: | Instituto Veracruzano de las Mujeres | | | Ejercicio Fiscal |
| Tipo del programa: | Actividad Institucional | Eje del PVD 2016-2018: | | 2019 |
| Beneficiario: | | | | Presupuesto Autorizado |
| Objetivo del PVD al que contribuye: | | | | Presupuesto Ejercido |

| NO. | Nombre del Indicador | UNID. | ENE | FEB | MAR | ABR | MAY | JUN | JUL | AGO | SEP | OCT | NOV |
|-----|----------------------|-------|---|-----|-----|-----|-----|-----|-----|-----|-----|-----|-----|
| | | | <p style="text-align: center;">Lic. Citlali Guadalupe Castillo Badillo Subdirectora de Vinculación Institucional y Fortalecimiento Municipal</p> <p style="text-align: center;">Mtra. Yolanda Olivares Pérez Directora General del Instituto Veracruzano de las Mujeres</p> | | | | | | | | | | |

GLOSARIO:

| CLAVE DE LA VARIABLE | DESCRIPCIÓN |
|----------------------|--|
| 16726 | Actividades realizadas para garantizar la protección de Niñas, Niños y Adolescentes |
| 16727 | Actividades programadas para garantizar la protección de Niñas, Niños y Adolescentes |
| 16728 | Acciones de difusión de los derechos humanos de niñas, niños y adolescentes, realizadas |
| 16729 | Acciones de difusión de los derechos humanos de niñas, niños y adolescentes, programadas |
| 16730 | Capacitación en materia de los derechos humanos de niñas, niños y adolescentes, realizada |
| 16731 | Capacitación en materia de los derechos humanos de niñas, niños y adolescentes, programada |
| 16732 | Número de servidoras y servidores públicos asistentes a eventos de capacitación |
| 16733 | Número de eventos de capacitación realizados |

4
9
3

I.A.E.473.Y Protección Integral de los Derechos de Niñas, Niños y Adolescentes
Porcentaje de actividades realizadas para garantizar la protección de los derechos humanos de las Niñas, Niños y Adolescentes

| | | | |
|--------------------------------------|--|-------------------------------------|--|
| Nombre del PP o AI al que pertenece: | I.A.E.473.Y Protección Integral de los Derechos de Niñas, Niños y Adolescentes | | |
| UR responsable del indicador: | INSTITUTO VERACRUZANO DE LAS MUJERES | | |
| Dependencia o entidad responsable: | Instituto Veracruzano de las Mujeres | | |
| Eje del PVD 2019-2024: | | Nivel del objetivo del PP que mide: | |
| Beneficiario: | | | |

Características del Indicador

| | | | | | | | | | | | | |
|---|--|-----------------|------------|-------------------|-------------|-----------------|-----------|-------|---------|--|--|--|
| Fórmula: | (Actividades realizadas para garantizar la protección de Niñas, Niños y Adolescentes/Actividades programadas para garantizar la protección de Niñas, Niños y Adolescentes)*100 | | | | | | | | | | | |
| Tipo fórmula: | Eficacia programática | Frecuencia: | Trimestral | Dimensión: | Eficacia | Sentido: | Constante | Tipo: | Gestion | | | |
| Actividades realizadas para garantizar la protección de Niñas, Niños y Adolescentes (16726) | Actividades programadas para garantizar la protección de Niñas, Niños y Adolescentes (16727) | | | | | | | | | | | |
| Unidad de medida: | Actividades | Tipo acumulado: | SUMATORIA | Unidad de medida: | Actividades | Tipo acumulado: | SUMATORIA | | | | | |

Metas del Indicador

| Meta Programada | | | | | | | | | | | | | |
|-----------------|-------|---------|-------|-------|------|-------|-------|--------|------------|---------|-----------|-----------|--------|
| Var | Enero | Febrero | Marzo | Abril | Mayo | Junio | Julio | Agosto | Septiembre | Octubre | Noviembre | Diciembre | TOTAL |
| 16726 | 0.00 | 0.00 | 0.00 | 0.00 | 0.00 | 0.00 | 0.00 | 0.00 | 4.00 | 0.00 | 0.00 | 1.00 | 5.00 |
| 16727 | 0.00 | 0.00 | 0.00 | 0.00 | 0.00 | 0.00 | 0.00 | 0.00 | 4.00 | 0.00 | 0.00 | 1.00 | 5.00 |
| Resultado | 0.00 | 0.00 | 0.00 | 0.00 | 0.00 | 0.00 | 0.00 | 0.00 | 100.00 | 0.00 | 0.00 | 100.00 | 100.00 |

| Meta Realizada | | | | | | | | | | | | | |
|----------------|-------|---------|-------|-------|------|-------|-------|--------|------------|---------|-----------|-----------|-------|
| Var | Enero | Febrero | Marzo | Abril | Mayo | Junio | Julio | Agosto | Septiembre | Octubre | Noviembre | Diciembre | TOTAL |
| 16726 | 0.00 | 0.00 | 0.00 | 0.00 | 0.00 | 0.00 | 0.00 | 0.00 | 0.00 | 0.00 | 0.00 | 0.00 | 0.00 |
| 16727 | 0.00 | 0.00 | 0.00 | 0.00 | 0.00 | 0.00 | 0.00 | 0.00 | 0.00 | 0.00 | 0.00 | 0.00 | 0.00 |
| Resultado | 0.00 | 0.00 | 0.00 | 0.00 | 0.00 | 0.00 | 0.00 | 0.00 | 0.00 | 0.00 | 0.00 | 0.00 | 0.00 |

Avances del Indicador

| | | | |
|-----------------------|--------|--------------------|--------|
| Avance en el mes: | 0.00 | Avance al mes: | 0.00 |
| Programado en el mes: | 100.00 | Programado al mes: | 100.00 |
| % de cumplimiento: | 0.00 | % de cumplimiento: | 0.00 |

[Handwritten signatures and initials on the right margin]



VERACRUZ
GOBIERNO
DEL ESTADO

Gobierno del Estado de Veracruz de Ignacio de la Llave
Presupuesto Basado en Resultados - Sistema de Evaluación del Desempeño
Reporte de Avance de Indicadores y Justificaciones

Fecha de emisión: 12/04/2019

Reporte al mes de Diciembre de 2019

Justificación del Incumplimiento del Indicador por Mes

| | Justificación | Adjunto |
|-------|--|---------|
| Marzo | Durante el primer trimestre del año, no ha habido actividades programadas más allá de las mesas de trabajo organizadas por la Secretaría Ejecutiva Estatal del Sistema Nacional de Protección Integral de Niñas, Niños y Adolescentes (SIPINNA), pues el Plan de Trabajo está pendiente en la mesa interinstitucional. | NO |

Handwritten marks: a vertical line with a hook at the top, a stylized 'B', a 'Q', and a signature 'Y' with '27' below it.

Reporte al mes de Diciembre de 2019

I.A.E.473.Y Protección Integral de los Derechos de Niñas, Niños y Adolescentes
Porcentaje de acciones de difusión de los derechos humanos de las niñas, niños y adolescentes

| | | | |
|--------------------------------------|--|-------------------------------------|--|
| Nombre del PP o AI al que pertenece: | I.A.E.473.Y Protección Integral de los Derechos de Niñas, Niños y Adolescentes | | |
| UR responsable del indicador: | INSTITUTO VERACRUZANO DE LAS MUJERES | | |
| Dependencia o entidad responsable: | Instituto Veracruzano de las Mujeres | | |
| Eje del PVD 2019-2024: | | Nivel del objetivo del PP que mide: | |
| Beneficiario: | | | |

Características del Indicador

| | | | | | | | | | | | | |
|---|--|-----------------|------------|-------------------|----------------------|-----------------|-----------|-------|---------|--|--|--|
| Fórmula: | (Acciones de difusión de los derechos humanos de niñas, niños y adolescentes, realizadas/Acciones de difusión de los derechos humanos de niñas, niños y adolescentes, programadas)*100 | | | | | | | | | | | |
| Tipo fórmula: | Eficacia programática | Frecuencia: | Trimestral | Dimensión: | Eficacia | Sentido: | Constante | Tipo: | Gestion | | | |
| Acciones de difusión de los derechos humanos de niñas, niños y adolescentes, realizadas (16728) | Acciones de difusión de los derechos humanos de niñas, niños y adolescentes, programadas (16729) | | | | | | | | | | | |
| Unidad de medida: | Acciones de difusión | Tipo acumulado: | SUMATORIA | Unidad de medida: | Acciones de difusión | Tipo acumulado: | SUMATORIA | | | | | |

Metas del Indicador

Meta Programada

| Var | Enero | Febrero | Marzo | Abril | Mayo | Junio | Julio | Agosto | Septiembre | Octubre | Noviembre | Diciembre | TOTAL |
|-----------|-------|---------|-------|-------|------|--------|-------|--------|------------|---------|-----------|-----------|--------|
| 16728 | 0.00 | 0.00 | 0.00 | 0.00 | 0.00 | 1.00 | 0.00 | 0.00 | 1.00 | 0.00 | 0.00 | 1.00 | 3.00 |
| 16729 | 0.00 | 0.00 | 0.00 | 0.00 | 0.00 | 1.00 | 0.00 | 0.00 | 1.00 | 0.00 | 0.00 | 1.00 | 3.00 |
| Resultado | 0.00 | 0.00 | 0.00 | 0.00 | 0.00 | 100.00 | 0.00 | 0.00 | 100.00 | 0.00 | 0.00 | 100.00 | 100.00 |

Meta Realizada

| Var | Enero | Febrero | Marzo | Abril | Mayo | Junio | Julio | Agosto | Septiembre | Octubre | Noviembre | Diciembre | TOTAL |
|-----------|-------|---------|-------|-------|------|-------|-------|--------|------------|---------|-----------|-----------|-------|
| 16728 | 0.00 | 0.00 | 0.00 | 0.00 | 0.00 | 0.00 | 0.00 | 0.00 | 0.00 | 0.00 | 0.00 | 0.00 | 0.00 |
| 16729 | 0.00 | 0.00 | 0.00 | 0.00 | 0.00 | 0.00 | 0.00 | 0.00 | 0.00 | 0.00 | 0.00 | 0.00 | 0.00 |
| Resultado | 0.00 | 0.00 | 0.00 | 0.00 | 0.00 | 0.00 | 0.00 | 0.00 | 0.00 | 0.00 | 0.00 | 0.00 | 0.00 |

Avances del Indicador

| | | | |
|-----------------------|--------|--------------------|--------|
| Avance en el mes: | 0.00 | Avance al mes: | 0.00 |
| Programado en el mes: | 100.00 | Programado al mes: | 100.00 |
| % de cumplimiento: | 0.00 | % de cumplimiento: | 0.00 |

C
B
@

49
24



Gobierno del Estado de Veracruz de Ignacio de la Llave
Presupuesto Basado en Resultados - Sistema de Evaluación del Desempeño
Reporte de Avance de Indicadores y Justificaciones

Fecha de emisión: 12/04/2019

Reporte al mes de Diciembre de 2019

| Justificación del Incumplimiento del Indicador por Mes | | |
|--|--|---------|
| | Justificación | Adjunto |
| Marzo | Durante el primer trimestre del año, no ha habido actividades programadas más allá de las mesas de trabajo organizadas por la Secretaría Ejecutiva Estatal del Sistema Nacional de Protección Integral de Niñas, Niños y Adolescentes (SIPINNA), pues el Plan de Trabajo está pendiente en la mesa interinstitucional. | NO |

Handwritten signatures and initials on the right side of the page.

Reporte al mes de Diciembre de 2019

I.A.E.473.Y Protección Integral de los Derechos de Niñas, Niños y Adolescentes

Porcentaje de capacitación otorgada en materia de protección de los derechos humanos de las niñas, niños y adolescentes

| | | | |
|--------------------------------------|--|-------------------------------------|--|
| Nombre del PP o AI al que pertenece: | I.A.E.473.Y Protección Integral de los Derechos de Niñas, Niños y Adolescentes | | |
| UR responsable del indicador: | INSTITUTO VERACRUZANO DE LAS MUJERES | | |
| Dependencia o entidad responsable: | Instituto Veracruzano de las Mujeres | | |
| Eje del PVD 2019-2024: | | Nivel del objetivo del PP que mide: | |
| Beneficiario: | | | |

Características del Indicador

| | | | | | | | | | |
|---|--|-----------------|------------|-------------------|----------------|-----------------|-----------|-------|---------|
| Fórmula: | (Capacitación en materia de los derechos humanos de niñas, niños y adolescentes, realizada/Capacitación en materia de los derechos humanos de niñas, niños y adolescentes, programada)*100 | | | | | | | | |
| Tipo fórmula: | Eficacia programática | Frecuencia: | Trimestral | Dimensión: | Eficacia | Sentido: | Constante | Tipo: | Gestion |
| Capacitación en materia de los derechos humanos de niñas, niños y adolescentes, realizada (16730) | Capacitación en materia de los derechos humanos de niñas, niños y adolescentes, programada (16731) | | | | | | | | |
| Unidad de medida: | Capacitaciones | Tipo acumulado: | SUMATORIA | Unidad de medida: | Capacitaciones | Tipo acumulado: | SUMATORIA | | |

Metas del Indicador

Meta Programada

| Var | Enero | Febrero | Marzo | Abril | Mayo | Junio | Julio | Agosto | Septiembre | Octubre | Noviembre | Diciembre | TOTAL |
|-----------|-------|---------|-------|-------|------|-------|-------|--------|------------|---------|-----------|-----------|--------|
| 16730 | 0.00 | 0.00 | 0.00 | 0.00 | 0.00 | 0.00 | 0.00 | 0.00 | 0.00 | 0.00 | 0.00 | 2.00 | 2.00 |
| 16731 | 0.00 | 0.00 | 0.00 | 0.00 | 0.00 | 0.00 | 0.00 | 0.00 | 0.00 | 0.00 | 0.00 | 2.00 | 2.00 |
| Resultado | 0.00 | 0.00 | 0.00 | 0.00 | 0.00 | 0.00 | 0.00 | 0.00 | 0.00 | 0.00 | 0.00 | 100.00 | 100.00 |

Meta Realizada

| Var | Enero | Febrero | Marzo | Abril | Mayo | Junio | Julio | Agosto | Septiembre | Octubre | Noviembre | Diciembre | TOTAL |
|-----------|-------|---------|-------|-------|------|-------|-------|--------|------------|---------|-----------|-----------|-------|
| 16730 | 0.00 | 0.00 | 0.00 | 0.00 | 0.00 | 0.00 | 0.00 | 0.00 | 0.00 | 0.00 | 0.00 | 0.00 | 0.00 |
| 16731 | 0.00 | 0.00 | 0.00 | 0.00 | 0.00 | 0.00 | 0.00 | 0.00 | 0.00 | 0.00 | 0.00 | 0.00 | 0.00 |
| Resultado | 0.00 | 0.00 | 0.00 | 0.00 | 0.00 | 0.00 | 0.00 | 0.00 | 0.00 | 0.00 | 0.00 | 0.00 | 0.00 |

Avances del Indicador

| | | | |
|-----------------------|--------|--------------------|--------|
| Avance en el mes: | 0.00 | Avance al mes: | 0.00 |
| Programado en el mes: | 100.00 | Programado al mes: | 100.00 |
| % de cumplimiento: | 0.00 | % de cumplimiento: | 0.00 |

B
9
49



VERACRUZ
GOBIERNO
DEL ESTADO

Gobierno del Estado de Veracruz de Ignacio de la Llave
Presupuesto Basado en Resultados - Sistema de Evaluación del Desempeño
Reporte de Avance de Indicadores y Justificaciones

Fecha de emisión: 12/04/2019

Reporte al mes de Diciembre de 2019

Justificación del Incumplimiento del Indicador por Mes

| | Justificación | Adjunto |
|-------|--|---------|
| Marzo | Durante el primer trimestre del año, no ha habido actividades programadas más allá de las mesas de trabajo organizadas por la Secretaría Ejecutiva Estatal del Sistema Nacional de Protección Integral de Niñas, Niños y Adolescentes (SIPINNA), pues el Plan de Trabajo está pendiente en la mesa interinstitucional. | NO |

FB
a

FB
a



Gobierno del Estado de Veracruz de Ignacio de la Llave
Presupuesto Basado en Resultados - Sistema de Evaluación del Desempeño
Reporte de Avance de Indicadores y Justificaciones

Fecha de emisión: 12/04/2019

Reporte al mes de Diciembre de 2019

| | |
|---|--|
| I.A.E.473.Y Protección Integral de los Derechos de Niñas, Niños y Adolescentes | |
| Promedio de servidoras y servidores públicos asistentes a eventos de capacitación en materia de protección de los derechos humanos de las niñas, niños y adolescentes | |
| Nombre del PP o AI al que pertenece: | I.A.E.473.Y Protección Integral de los Derechos de Niñas, Niños y Adolescentes |
| UR responsable del indicador: | INSTITUTO VERACRUZANO DE LAS MUJERES |
| Dependencia o entidad responsable: | Instituto Veracruzano de las Mujeres |
| Eje del PVD 2019-2024: | |
| Beneficiario: | Nivel del objetivo del PP que mide: |

| | | | | | | | | | |
|---|--|-----------------|------------|--|----------------|-----------------|------------|-------|---------|
| Características del Indicador | | | | | | | | | |
| Fórmula : | Número de servidoras y servidores públicos asistentes a eventos de capacitación/Número de eventos de capacitación realizados | | | | | | | | |
| Tipo fórmula: | Razón o promedio | Frecuencia: | Trimestral | Dimensión: | Eficacia | Sentido: | Ascendente | Tipo: | Gestion |
| Número de servidoras y servidores públicos asistentes a eventos de capacitación (16732) | | | | Número de eventos de capacitación realizados (16733) | | | | | |
| Unidad de medida: | Servidores públicos | Tipo acumulado: | SUMATORIA | Unidad de medida: | Capacitaciones | Tipo acumulado: | SUMATORIA | | |

| | | | | | | | | | | | | | |
|----------------------------|-------|---------|-------|-------|------|-------|-------|--------|------------|---------|-----------|-----------|-------|
| Metas del Indicador | | | | | | | | | | | | | |
| Meta Programada | | | | | | | | | | | | | |
| Var | Enero | Febrero | Marzo | Abril | Mayo | Junio | Julio | Agosto | Septiembre | Octubre | Noviembre | Diciembre | TOTAL |
| 16732 | 0.00 | 0.00 | 0.00 | 0.00 | 0.00 | 0.00 | 0.00 | 0.00 | 0.00 | 0.00 | 0.00 | 20.00 | 20.00 |
| 16733 | 0.00 | 0.00 | 0.00 | 0.00 | 0.00 | 0.00 | 0.00 | 0.00 | 0.00 | 0.00 | 0.00 | 2.00 | 2.00 |
| Resultado | 0.00 | 0.00 | 0.00 | 0.00 | 0.00 | 0.00 | 0.00 | 0.00 | 0.00 | 0.00 | 0.00 | 10.00 | 10.00 |

| | | | | | | | | | | | | | |
|-----------------------|-------|---------|-------|-------|------|-------|-------|--------|------------|---------|-----------|-----------|-------|
| Meta Realizada | | | | | | | | | | | | | |
| Var | Enero | Febrero | Marzo | Abril | Mayo | Junio | Julio | Agosto | Septiembre | Octubre | Noviembre | Diciembre | TOTAL |
| 16732 | 0.00 | 0.00 | 0.00 | 0.00 | 0.00 | 0.00 | 0.00 | 0.00 | 0.00 | 0.00 | 0.00 | 0.00 | 0.00 |
| 16733 | 0.00 | 0.00 | 0.00 | 0.00 | 0.00 | 0.00 | 0.00 | 0.00 | 0.00 | 0.00 | 0.00 | 0.00 | 0.00 |
| Resultado | 0.00 | 0.00 | 0.00 | 0.00 | 0.00 | 0.00 | 0.00 | 0.00 | 0.00 | 0.00 | 0.00 | 0.00 | 0.00 |

| | | | |
|------------------------------|-------|--------------------|-------|
| Avances del Indicador | | | |
| Avance en el mes: | 0.00 | Avance al mes: | 0.00 |
| Programado en el mes: | 10.00 | Programado al mes: | 10.00 |
| % de cumplimiento: | 0.00 | % de cumplimiento: | 0.00 |





(Handwritten signatures and initials)

Reporte al mes de Diciembre de 2019

Justificación del Incumplimiento del Indicador por Mes

| | Justificación | Adjunto |
|-------|--|---------|
| Marzo | Durante el primer trimestre del año, no ha habido actividades programadas más allá de las mesas de trabajo organizadas por la Secretaria Ejecutiva Estatal del Sistema Nacional de Protección Integral de Niñas, Niños y Adolescentes (SIPINNA), pues el Plan de Trabajo está pendiente en la mesa interinstitucional. | NO |

Responsables de la Información

| Nombre, cargo y firma del Responsable del Indicador | Nombre, cargo y firma del Titular de la Unidad Responsable |
|---|--|
|  Lic. Citlali Guadalupe Castillo Badillo Subdirectora de Vinculación Institucional y Fortalecimiento Municipal |  Mtra. Yolanda Olivares Pérez Directora General del Instituto Veracruzano de las Mujeres |
| Nombre, cargo y firma del Enlace Institucional | Nombre, cargo y firma del Titular de la dependencia o Entidad |
|  Lic. Aady María Gómez Jefa de la Oficina de Planeación y Evaluación |  Mtra. Yolanda Olivares Pérez Directora General del Instituto Veracruzano de las Mujeres |