

B.A.E.241.O Políticas de Igualdad de Género y Acceso de las Mujeres a una Vida Libre de Violencia																		
[Fin] Índice de Desigualdad de Género en el ámbito estatal.																		
Nombre del PP o AI al que pertenece:		B.A.E.241.O Políticas de Igualdad de Género y Acceso de las Mujeres a una Vida Libre de Violencia																
UR responsable del indicador:		INSTITUTO VERACRUZANO DE LAS MUJERES																
Dependencia o entidad responsable:		Instituto Veracruzano de las Mujeres																
Eje del PVD 2019-2024:												Nivel del objetivo del PP que mide:		Fin				
Beneficiario:																		
Características del Indicador																		
Fórmula :		Índice de Desigualdad de Género en el ámbito estatal																
Tipo fórmula:		Valor Absoluto			Frecuencia:		QUINQUENAL		Dimensión:		Eficacia		Sentido:		Descendente	Tipo:		Estrategico
Índice de Desigualdad de Género en el ámbito estatal (13674)																		
Unidad de medida:		Índice			Tipo acumulado:		SUMATORIA											
Metas del Indicador																		
Meta Programada																		
Var	Enero	Febrero	Marzo	Abril	Mayo	Junio	Julio	Agosto	Septiembre	Octubre	Noviembre	Diciembre	TOTAL					
13674	0.00	0.00	0.00	0.00	0.00	0.00	0.00	0.00	0.00	0.00	0.00	0.00	0.00					
Resultado	0.00	0.00	0.00	0.00	0.00	0.00	0.00	0.00	0.00	0.00	0.00	0.00	0.00					
Meta Realizada																		
Var	Enero	Febrero	Marzo	Abril	Mayo	Junio	Julio	Agosto	Septiembre	Octubre	Noviembre	Diciembre	TOTAL					
13674	0.00	0.00	0.00	0.00	0.00	0.00	0.00	0.00	0.00	0.00	0.00	0.00	0.00					
Resultado	0.00	0.00	0.00	0.00	0.00	0.00	0.00	0.00	0.00	0.00	0.00	0.00	0.00					
Avances del Indicador																		
Avance on el mes:							0.00		Avance al mes:					0.00				
Programado en el mes:							0.00		Programado al mes:					0.00				
% de cumplimiento:							0.00		% de cumplimiento:					0.00				



B.A.E.241.O Políticas de Igualdad de Género y Acceso de las Mujeres a una Vida Libre de Violencia																			
[P1]Promedio porcentual de mujeres de 15 años y más casadas, unidas o alguna vez unidas, violentadas a lo largo de su relación que no denunciaron las agresiones.																			
Nombre del PP o AI al que pertenece:		B.A.E.241.O Políticas de Igualdad de Género y Acceso de las Mujeres a una Vida Libre de Violencia																	
UR responsable del indicador:		INSTITUTO VERACRUZANO DE LAS MUJERES																	
Dependencia o entidad responsable:		Instituto Veracruzano de las Mujeres																	
Eje del PVD 2019-2024:						Nivel del objetivo del PP que mide:				Propósito									
Beneficiario:																			
Características del Indicador																			
Fórmula :		(Mujeres Casadas o Unidas violentadas que no denunciaron. +Mujeres Alguna vez Unidas violentadas que no denunciaron.)/2																	
Tipo fórmula:		Razón o promedio		Frecuencia:		QUINQUENAL		Dimensión:		Eficacia		Sentido:		Descendente		Tipo:		Estrategico	
Mujeres Alguna vez Unidas violentadas que no denunciaron. (13676)						Mujeres Casadas o Unidas violentadas que no denunciaron. (13675)													
Unidad de medida:		Mujeres		Tipo acumulado:		SUMATORIA		Unidad de medida:		Mujeres		Tipo acumulado:		SUMATORIA					
Metas del Indicador																			
Meta Programada																			
Var	Enero	Febrero	Marzo	Abril	Mayo	Junio	Julio	Agosto	Septiembre	Octubre	Noviembre	Diciembre	TOTAL						
13675	0.00	0.00	0.00	0.00	0.00	0.00	0.00	0.00	0.00	0.00	0.00	0.00	0.00						
13676	0.00	0.00	0.00	0.00	0.00	0.00	0.00	0.00	0.00	0.00	0.00	0.00	0.00						
Resultado	0.00	0.00	0.00	0.00	0.00	0.00	0.00	0.00	0.00	0.00	0.00	0.00	0.00						
Meta Realizada																			
Var	Enero	Febrero	Marzo	Abril	Mayo	Junio	Julio	Agosto	Septiembre	Octubre	Noviembre	Diciembre	TOTAL						
13675	0.00	0.00	0.00	0.00	0.00	0.00	0.00	0.00	0.00	0.00	0.00	0.00	0.00						
13676	0.00	0.00	0.00	0.00	0.00	0.00	0.00	0.00	0.00	0.00	0.00	0.00	0.00						
Resultado	0.00	0.00	0.00	0.00	0.00	0.00	0.00	0.00	0.00	0.00	0.00	0.00	0.00						
Avances del Indicador																			
Avance en el mes:						0.00				Avance al mes:				0.00					
Programado en el mes:						0.00				Programado al mes:				0.00					
% de cumplimiento:						0.00				% de cumplimiento:				0.00					



B.A.E.241.O Políticas de Igualdad de Género y Acceso de las Mujeres a una Vida Libre de Violencia																			
[P2] Porcentaje de mujeres de 15 y más años por tipo de violencia y tipo de agresor, en cualquier momento de la vida.																			
Nombre del PP o AI al que pertenece:		B.A.E.241.O Políticas de Igualdad de Género y Acceso de las Mujeres a una Vida Libre de Violencia																	
UR responsable del indicador:		INSTITUTO VERACRUZANO DE LAS MUJERES																	
Depondencia o entidad responsable:		Instituto Veracruzano de las Mujeres																	
Eje del PVD 2019-2024:						Nivel del objetivo del PP que mide:				Proposito									
Beneficiario:																			
Características del Indicador																			
Fórmula :		(Mujeres de 15 y más años por tipo de violencia y tipo de agresor./Total de mujeres de 15 y más años,)*100																	
Tipo fórmula:		Eficacia programática		Frecuencia:		QUINQUENAL		Dimensión:		Eficacia		Sentido:		Descendente		Tipo:		Estrategico	
Total de mujeres de 15 y más años. (13678)							Mujeres de 15 y más años por tipo de violencia y tipo de agresor. (13677)												
Unidad de medida:		Mujeres		Tipo acumulado:		SUMATORIA		Unidad de medida:		Mujeres		Tipo acumulado:		SUMATORIA					
Metas del Indicador																			
Meta Programada																			
Var	Enero	Febrero	Marzo	Abril	Mayo	Junio	Julio	Agosto	Septiembre	Octubre	Noviembre	Diciembre	TOTAL						
13677	0.00	0.00	0.00	0.00	0.00	0.00	0.00	0.00	0.00	0.00	0.00	0.00	0.00						
13678	0.00	0.00	0.00	0.00	0.00	0.00	0.00	0.00	0.00	0.00	0.00	0.00	0.00						
Resultado	0.00	0.00	0.00	0.00	0.00	0.00	0.00	0.00	0.00	0.00	0.00	0.00	0.00						
Meta Realizada																			
Var	Enero	Febrero	Marzo	Abril	Mayo	Junio	Julio	Agosto	Septiembre	Octubre	Noviembre	Diciembre	TOTAL						
13677	0.00	0.00	0.00	0.00	0.00	0.00	0.00	0.00	0.00	0.00	0.00	0.00	0.00						
13678	0.00	0.00	0.00	0.00	0.00	0.00	0.00	0.00	0.00	0.00	0.00	0.00	0.00						
Resultado	0.00	0.00	0.00	0.00	0.00	0.00	0.00	0.00	0.00	0.00	0.00	0.00	0.00						
Avances del Indicador																			
Avance en el mes:		0.00				Avance al mes:				0.00									
Programado en el mes:		0.00				Programado al mes:				0.00									
% de cumplimiento:		0.00				% de cumplimiento:				0.00									



B.A.E.241.O Políticas de Igualdad de Género y Acceso de las Mujeres a una Vida Libre de Violencia																			
[C1] Tasa de variación de asesorías (jurídicas, psicológicas y/o sociales) brindadas a mujeres.																			
Nombre del PP o AI al que pertenece:		B.A.E.241.O Políticas de Igualdad de Género y Acceso de las Mujeres a una Vida Libre de Violencia																	
UR responsable del indicador:		INSTITUTO VERACRUZANO DE LAS MUJERES																	
Dependencia o entidad responsable:		Instituto Veracruzano de las Mujeres																	
Eje del PVD 2019-2024:						Nivel del objetivo del PP que mide:				Componente									
Beneficiario:																			
Características del Indicador																			
Fórmula :		((Asesorías (jurídicas, psicológicas y/o sociales) brindadas en el año t/Asesorías (jurídicas, psicológicas y/o sociales) brindadas en el año t-1)-1)*100																	
Tipo fórmula:		Otras proporciones		Frecuencia:		Trimestral		Dimensión:		Eficacia		Sentido:		Constante		Tipo:		Gestión	
Asesorías (jurídicas, psicológicas y/o sociales) brindadas en el año t (13679)							Asesorías (jurídicas, psicológicas y/o sociales) brindadas en el año t-1 (13680)												
Unidad de medida:		Asesorías		Tipo acumulado:		SUMATORIA		Unidad de medida:		Asesorías		Tipo acumulado:		SUMATORIA					
Metas del Indicador																			
Meta Programada																			
Var	Enero	Febrero	Marzo	Abril	Mayo	Junio	Julio	Agosto	Septiembre	Octubre	Noviembre	Diciembre	TOTAL						
13679	0.00	0.00	547.00	0.00	0.00	4,437.00	0.00	0.00	7,534.00	0.00	0.00	5,092.00	17,610.00						
13680	0.00	0.00	430.00	0.00	0.00	628.00	0.00	0.00	4,172.00	0.00	0.00	3,885.00	9,115.00						
Resultado	0.00	0.00	27.21	0.00	0.00	606.53	0.00	0.00	80.58	0.00	0.00	31.07	93.20						
Meta Realizada																			
Var	Enero	Febrero	Marzo	Abril	Mayo	Junio	Julio	Agosto	Septiembre	Octubre	Noviembre	Diciembre	TOTAL						
13679	0.00	0.00	775.00	0.00	0.00	1,788.00	0.00	0.00	3,327.00	0.00	0.00	3,316.00	9,206.00						
13680	0.00	0.00	430.00	0.00	0.00	628.00	0.00	0.00	4,172.00	0.00	0.00	3,885.00	9,115.00						
Resultado	0.00	0.00	80.23	0.00	0.00	184.71	0.00	0.00	-20.25	0.00	0.00	-14.65	1.00						
Avances del Indicador																			
Avance en el mes:						-14.65				Avance al mes:				1.00					
Programado en el mes:						31.07				Programado al mes:				93.20					
% de cumplimiento:						-47.15				% de cumplimiento:				1.07					



Justificación del Incumplimiento del Indicador por Mes		
	Justificación	Adjunto
Marzo	<p>Las profesionistas del Módulo de Atención Externa sobre las acciones a realizarse durante todo el año 2019 las cuales son onunciativas más no limitativas, respecto a las atenciones brindadas a las mujeres que solicitan los servicios de dicho módulo, en donde se les instruyó lo siguiente:</p> <p>... "1.- En recepción se les informará a las usuarias que la asesoría que se brinda es integral (trabajo social, jurídico y psicológico), por lo que se requiere de tiempo suficiente para la atención; salvo en los casos excepcionales, es decir, cuando la usuaria sea enfática en necesitar una asesoría en específico, no sin antes recomendarle que es conveniente tome la asesoría integral, esto con la finalidad de brindar un mejor servicio a las usuarias.</p> <p>2.- Las asesorías y seguimientos se brindarán de manera integral, en la medida que sea posible.</p> <p>3.- En la cédula de atención se deberán cubrir todos los campos solicitados en la misma, salvo en los casos excepcionales, es decir, cuando la situación de la usuaria no lo permita, anexando copia de documentos importantes que traiga consigo la usuaria.</p> <p>4.- Se realizarán encuestas anónimas de satisfacción a todas las usuarias que soliciten la atención..."</p> <p>Dichas acciones prevén una atención holística a las mujeres en situación de violencia, esto con la finalidad de asegurar el respeto, protección, promoción y garantía de los derechos humanos de las usuarias del MAE, principalmente su derecho a una vida libre de violencia.</p> <p>Por otro lado, en el mes de marzo del presente año, se realizaron cuatro pláticas de sensibilización en Boca del Río, Chontla, Texistepec y Tlapacoyan, en las cuales al finalizar se brindó atención integral a las mujeres que solicitaron dicho servicio, logrando con esto capturar un número significativo de atención a usuarias.</p> <p>Derivado de lo anterior, es notorio el impacto demostrado en el primer trimestre del presente año, toda vez que de acuerdo a la información recabada por esta oficina para cumplir y dar seguimiento a las acciones y metas previamente establecidas, se observa que dichas metas se lograron, en número mucho mayor al proyectado.</p>	NO
Junio	<p>El día 17 de mayo se firmó un convenio de coordinación entre Indesol e Instituto Veracruzano de las Mujeres para el desarrollo del programa anual autorizado "Fortalecimiento de la Estrategia Cero Tolerancia de la Violencia contra las Mujeres y Niñas del Estado de Veracruz" a través del Programa de Apoyo a las Instancias de Mujeres en las Entidades Federativas PAIMEF 2019 que fortalece al Instituto Veracruzano de las Mujeres; la disposición del recurso se obtuvo hasta el día 5 de junio, iniciando las actividades de prevención y de atención en diversos municipios en fechas posteriores a lo programado, lo que derivó en un número menor de servicios de atención brindados a mujeres víctimas de violencia en este trimestre en comparación al año anterior.</p>	NO
Septiembre	<p>La disminución en la afluencia de mujeres que en el transcurso del trimestre se debe a la participación de los Institutos Municipales de las Mujeres del Estado de Veracruz con los cuales se viene coadyuvando, ya que, es preponderante mencionar que debido a la difusión y capacitación que hace el Instituto Veracruzano de las Mujeres a lo largo del territorio, las usuarias deciden asistir a que se le brinde la atención a los institutos más cercanos a su domicilio e igualmente de manera telefónica se les asesora asistir a éstos, vinculándose con las directoras de su municipio, para que esto no implique un detrimento económico para ellas; pensado siempre en el bienestar, debida atención e inmediatez con las que se les deben brindar los servicios integrales.</p> <p>Así mismo, las atenciones que se brindan siempre son de acuerdo a las necesidades y voluntad de las usuarias que lo solicitan y por el trabajo interinstitucional que el Instituto Veracruzano de las Mujeres realiza en coordinación con otras entidades, garantizando así, los Derechos Humanos de las mujeres ofreciendo los servicios profesionales y especializados que ellas requieren.</p> <p>Por otra parte, respecto a los servicios otorgados por el Programa Federal PAIMEF se han realizado acciones de prevención en vinculación con escuelas, Centros de Salud, DIF municipales, por lo tanto, muy difícilmente se derivan atenciones a las adolescentes después de una plática de prevención.</p>	NO
Diciembre	<p>Este trimestre no se alcanzó a la meta, toda vez que las atenciones que se brindan siempre son de acuerdo a las necesidades y voluntad de las usuarias que lo solicitan y no hubo demanda, aunado a ello, cabe mencionar que se encuentra trabajando de manera interinstitucional con otras entidades, garantizando así, los Derechos Humanos de las Mujeres ofreciendo los servicios profesionales y especializados que ellas requieren en varias entidades.</p>	NO




B.A.E.241.O Políticas de Igualdad de Género y Acceso de las Mujeres a una Vida Libre de Violencia																			
[C2] Porcentaje de capacitaciones (talleres, cursos y eventos de sensibilización) impartidas respecto a las programadas.																			
Nombre del PP o AI al que pertenece:		B.A.E.241.O Políticas de Igualdad de Género y Acceso de las Mujeres a una Vida Libre de Violencia																	
UR responsable del indicador:		INSTITUTO VERACRUZANO DE LAS MUJERES																	
Dependencia o entidad responsable:		Instituto Veracruzano de las Mujeres																	
Eje del PVD 2019-2024:								Nivel del objetivo del PP que mide:			Componente								
Beneficiario:																			
Características del indicador																			
Fórmula :		(Capacitaciones realizadas/Capacitaciones programadas)*100																	
Tipo fórmula:		Eficacia programática		Frecuencia:		Semestral		Dimensión:		Eficacia		Sentido:		Ascendente		Tipo:		Gestion	
Capacitaciones realizadas (13691)							Capacitaciones programadas (13692)												
Unidad de medida:		Capacitaciones		Tipo acumulado:		SUMATORIA		Unidad de medida:		Capacitaciones		Tipo acumulado:		SUMATORIA					
Metas del Indicador																			
Meta Programada																			
Var	Enero	Febrero	Marzo	Abril	Mayo	Junio	Julio	Agosto	Septiembre	Octubre	Noviembre	Diciembre	TOTAL						
13691	0.00	0.00	0.00	0.00	0.00	147.00	0.00	0.00	0.00	0.00	0.00	766.00	913.00						
13692	0.00	0.00	0.00	0.00	0.00	147.00	0.00	0.00	0.00	0.00	0.00	766.00	913.00						
Resultado	0.00	0.00	0.00	0.00	0.00	100.00	0.00	0.00	0.00	0.00	0.00	100.00	100.00						
Meta Realizada																			
Var	Enero	Febrero	Marzo	Abril	Mayo	Junio	Julio	Agosto	Septiembre	Octubre	Noviembre	Diciembre	TOTAL						
13691	0.00	0.00	0.00	0.00	0.00	110.00	0.00	0.00	0.00	0.00	0.00	1 408.00	1 518.00						
13692	0.00	0.00	0.00	0.00	0.00	147.00	0.00	0.00	0.00	0.00	0.00	766.00	913.00						
Resultado	0.00	0.00	0.00	0.00	0.00	74.83	0.00	0.00	0.00	0.00	0.00	183.81	166.27						
Avances del Indicador																			
Avance en el mes:						183.81		Avance al mes:						166.27					
Programado en el mes:						100.00		Programado al mes:						100.00					
% de cumplimiento:						183.81		% de cumplimiento:						166.27					




Reporte al mes de Diciembre de 2019

Justificación del Incumplimiento del Indicador por Mes		
	Justificación	Adjunto
Junio	El día 17 de mayo se firmó un convenio de coordinación entre Indesol e Instituto Veracruzano de las Mujeres para el desarrollo del programa anual autorizado "Fortalecimiento de la Estrategia Cero Tolerancia de la Violencia contra las Mujeres y Niñas del Estado de Veracruz" a través del Programa de Apoyo a las Instancias de Mujeres en las Entidades Federativas PAIMEF 2019 que fortalece al Instituto Veracruzano de las Mujeres; la disposición del recurso se obtuvo hasta el día 5 de junio, iniciando las actividades de prevención y de atención en diversos municipios en fechas posteriores a lo programado, lo que derivó en un porcentaje menor de capacitaciones con respecto a la meta establecida.	NO
Diciembre	Las actividades programadas aumentaron, toda vez que el IVM no contaba con el Programa PROEQUIDAD 2019 (primera emisión); y a través de él se logró impulsar acciones con perspectiva de género, mismas que promovieron la autonomía y posibilitaron el ejercicio pleno de los derechos de las niñas, niños y mujeres jóvenes, y así contribuir a erradicar el embarazo infantil y disminuir el embarazo en adolescentes mediante acciones de prevención, atención, formación y difusión dirigidas a población abierta como la implementación de acciones integrales, orientadas a formar en las escuelas y comunidades, niñas, niños y adolescentes capaces de practicar estilos de vida saludables, ejerciendo sus derechos sexuales y reproductivos con responsabilidad lo que genero la realización de actividades que tuvieron impacto y rebasaran el cumplimiento del indicador.	NO




B.A.E.241.O Políticas de Igualdad de Género y Acceso de las Mujeres a una Vida Libre de Violencia
[A3.C1] Proporción de mujeres mayores de 18 años y más que reciben asesoría de no violencia.

Nombre del PP o AI al que pertenece:	B.A.E.241.O Políticas de Igualdad de Género y Acceso de las Mujeres a una Vida Libre de Violencia		
UR responsable del indicador:	INSTITUTO VERACRUZANO DE LAS MUJERES		
Dependencia o entidad responsable:	Instituto Veracruzano de las Mujeres		
Eje del PVD 2019-2024:		Nivel del objetivo del PP que mide:	Actividad
Beneficiario:			

Características del Indicador

Fórmula :	(Mujeres de 18 años y más que reciben asesoría de no violencia/Mujeres que solicitaron asesoría)*100												
Tipo fórmula:	Otras proporciones	Frecuencia:	Trimestral	Dimensión:	Eficacia	Sentido:	Constante	Tipo:	Acción				
Mujeres de 18 años y más que reciben asesoría de no violencia (13685)						Mujeres que solicitaron asesoría (13686)							
Unidad de medida:	Mujeres adultas	Tipo acumulado:	SUMATORIA	Unidad de medida:	Mujeres	Tipo acumulado:	SUMATORIA						

Metas del Indicador

Meta Programada													
Var	Enero	Febrero	Marzo	Abril	Mayo	Junio	Julio	Agosto	Septiembre	Octubre	Noviembre	Diciembre	TOTAL
13685	0.00	0.00	42.00	0.00	0.00	169.00	0.00	0.00	550.00	0.00	0.00	394.00	1,155.00
13686	0.00	0.00	257.00	0.00	0.00	1,583.00	0.00	0.00	2,576.00	0.00	0.00	1,662.00	6,088.00
Resultado	0.00	0.00	15.73	0.00	0.00	10.68	0.00	0.00	21.35	0.00	0.00	23.71	18.97

Meta Realizada

Var	Enero	Febrero	Marzo	Abril	Mayo	Junio	Julio	Agosto	Septiembre	Octubre	Noviembre	Diciembre	TOTAL
13685	0.00	0.00	48.00	0.00	0.00	499.00	0.00	0.00	773.00	0.00	0.00	643.00	1,963.00
13686	0.00	0.00	339.00	0.00	0.00	1,037.00	0.00	0.00	1,670.00	0.00	0.00	1,911.00	4,957.00
Resultado	0.00	0.00	14.15	0.00	0.00	48.12	0.00	0.00	46.29	0.00	0.00	33.65	39.50

Avances del Indicador

Avance en el mes:		33.65	Avance al mes:		39.60
Programado en el mes:		23.71	Programado al mes:		18.97
% de cumplimiento:		141.92	% de cumplimiento:		208.75



Reporte al mes de Diciembre de 2019


Justificación del Incumplimiento del Indicador por Mes		
	Justificación	Adjunto
Junio	En el presente ejercicio fiscal se logró la implementación de 20 Centros para el Desarrollo de las Mujeres que fortalecen los servicios brindados por el Instituto Veracruzano de las Mujeres. La coordinación institucional con actores/as municipales permitió iniciar antes de lo programado la promoción sobre los derechos de las mujeres, la igualdad entre mujeres y hombres y la prevención de la violencia así como la atención mediante asesorías de mujeres de los municipios beneficiados, lo que generó un mayor impacto en la proporción de mujeres de 18 años y más que reciben asesoría de no violencia.	NO
Septiembre	La implementación de 20 Centros para el Desarrollo de las Mujeres, ha permitido la promoción sobre los derechos de las mujeres, la igualdad entre mujeres y hombres y la prevención de la violencia, motivo por el cual se sobrepasó la meta de los indicadores: Proporción de mujeres mayores de 18 años y más que reciben asesoría de no violencia y Proporción de mujeres menores de 18 años que reciben asesoría de no violencia. En las cuales se realizó una proyección numérica mínima por CDM al inicio del proyecto, sin embargo la promoción y difusión de los servicios realizada por las profesionistas de los 20 CDM's, así como del apoyo y coordinación de las directoras de los Instituto Municipales de las Mujeres, ha permitido que más peticionarias se acerquen y soliciten los servicios gratuitos que brindan las profesionistas, lo que genera un incremento de las asesorías jurídicas, psicológicas y de trabajo social de mujeres que viven en las comunidades donde se encuentran localizados los CDM.	NO
Diciembre	La implementación de 20 Centros para el Desarrollo de las Mujeres (CDM), ha permitido la promoción sobre los derechos de las mujeres, la igualdad entre mujeres y hombres y la prevención de la violencia, motivo por el cual se sobrepasó la meta de los indicadores, además de que se realizó una distribución calendarizada de actividades que permitiera la promoción y difusión de los servicios, también se trabajó de manera coordinada con las directoras de los Instituto Municipales de las Mujeres y esto favoreció que se brindaran más servicios de los programados.	NO

(Handwritten signatures and initials in blue ink)

B.A.E.241.O Políticas de Igualdad de Género y Acceso de las Mujeres a una Vida Libre de Violencia																			
[A4.C1] Proporción de mujeres menores de 18 años que reciben asesoría de no violencia.																			
Nombre del PP o AI al que pertenece:		B.A.E.241.O Políticas de Igualdad de Género y Acceso de las Mujeres a una Vida Libre de Violencia																	
UR responsable del indicador:		INSTITUTO VERACRUZANO DE LAS MUJERES																	
Dependencia o entidad responsable:		Instituto Veracruzano de las Mujeres																	
Ejo del PVD 2019-2024:						Nivel del objetivo del PP que mide:				Actividad									
Beneficiario:																			
Características del Indicador																			
Fórmula :		(Mujeres menores de 18 años que reciben asesoría de no violencia/Mujeres que solicitaron asesoría)*100																	
Tipo fórmula:		Otras proporciones		Frecuencia:		Trimestral		Dimensión:		Eficacia		Sentido:		Constante		Tipo:		Gestion	
Mujeres menores de 18 años que reciben asesoría de no violencia (13687)							Mujeres que solicitaron asesoría (13688)												
Unidad de medida:		Mujeres < de 18 años		Tipo acumulado:		SUMATORIA		Unidad de medida:		Mujeres		Tipo acumulado:		SUMATORIA					
Metas del Indicador																			
Meta Programada																			
Var	Enero	Febrero	Marzo	Abril	Mayo	Junio	Julio	Agosto	Septiembre	Octubre	Noviembre	Diciembre	TOTAL						
13687	0.00	0.00	2.00	0.00	0.00	10.00	0.00	0.00	36.00	0.00	0.00	10.00	58.00						
13688	0.00	0.00	267.00	0.00	0.00	1,583.00	0.00	0.00	2,576.00	0.00	0.00	1,662.00	6,088.00						
Resultado	0.00	0.00	0.75	0.00	0.00	0.63	0.00	0.00	1.40	0.00	0.00	0.60	0.95						
Meta Realizada																			
Var	Enero	Febrero	Marzo	Abril	Mayo	Junio	Julio	Agosto	Septiembre	Octubre	Noviembre	Diciembre	TOTAL						
13687	0.00	0.00	0.00	0.00	0.00	75.00	0.00	0.00	101.00	0.00	0.00	63.00	259.00						
13688	0.00	0.00	339.00	0.00	0.00	1,037.00	0.00	0.00	1,670.00	0.00	0.00	1,911.00	4,957.00						
Resultado	0.00	0.00	0.00	0.00	0.00	7.23	0.00	0.00	6.05	0.00	0.00	4.34	5.22						
Avances del Indicador																			
Avance en el mes:						4.34				Avance al mes:				5.22					
Programado en el mes:						0.60				Programado al mes:				0.95					
% de cumplimiento:						723.33				% de cumplimiento:				549.47					



Justificación del Incumplimiento del Indicador por Mes		
	Justificación	Adjunto
Marzo	No hubo solicitud de asesorías de no violencia para niñas o adolescentes menores de 18 años en este trimestre. Sin embargo, el impacto de las asesorías brindadas a mujeres demostrado trimestre del presente año fue mayor, toda vez que de acuerdo a la información recabada por la oficina responsable para dar seguimiento a las acciones y metas previamente establecidas en nuestra planeación, se observa que dichas metas se lograron, en número mucho mayor de atenciones al proyectado.	NO
Junio	En el presente ejercicio fiscal se logró la implementación de 20 Centros para el Desarrollo de las Mujeres que fortalecen los servicios brindados por el Instituto Veracruzano de las Mujeres. La coordinación institucional con actrices/municipales permitió iniciar antes de lo programado la promoción sobre los derechos de las mujeres, la igualdad entre mujeres y hombres y la prevención de la violencia así como la atención mediante asesorías de mujeres de los municipios beneficiados, lo que generó un mayor impacto en la proporción de mujeres menores de 18 años que reciben asesoría de no violencia.	NO
Septiembre	La implementación de 20 Centros para el Desarrollo de las Mujeres, ha permitido la promoción sobre los derechos de las mujeres, la igualdad entre mujeres y hombres y la prevención de la violencia, motivo por el cual se sobrepasó la meta de los indicadores: Proporción de mujeres mayores de 18 años y más que reciben asesoría de no violencia y Proporción de mujeres menores de 18 años que reciben asesoría de no violencia. En las cuales se realizó una proyección numérica mínima por CDM al inicio del proyecto, sin embargo la promoción y difusión de los servicios realizada por las profesionistas de los 20 CDM's, así como del apoyo y coordinación de las directoras de los Instituto Municipales de las Mujeres, ha permitido que más peticionarias se acerquen y soliciten los servicios gratuitos que brindan las profesionistas, lo que genera un incremento de las asesorías jurídicas, psicológicas y de trabajo social de mujeres que viven en las comunidades donde se encuentran localizados los CDM.	NO
Diciembre	La implementación de 20 Centros para el Desarrollo de las Mujeres (CDM), ha permitido la promoción sobre los derechos de las mujeres, la igualdad entre mujeres y hombres y la prevención de la violencia, motivo por el cual se sobrepasó la meta de los indicadores, además de que se realizó una distribución calendarizada de actividades que permitiera la promoción y difusión de los servicios, también se trabajó de manera coordinada con las directoras de los Instituto Municipales de las Mujeres y esto favoreció que se brindaran más servicios de los programados.	NO



B.A.E.241.O Políticas de Igualdad de Género y Acceso de las Mujeres a una Vida Libre de Violencia																			
[A5.C1] Porcentaje de Dependencias que integran y actualizan información en el Banco Estatal de Datos e Información sobre casos de Violencia contra las Mujeres.																			
Nombre del PP o AI al que pertenece:		B.A.E.241.O Políticas de Igualdad de Género y Acceso de las Mujeres a una Vida Libre de Violencia																	
UR responsable del indicador:		INSTITUTO VERACRUZANO DE LAS MUJERES																	
Dependencia o entidad responsable:		Instituto Veracruzano de las Mujeres																	
Eje del PVD 2019-2024:								Nivel del objetivo del PP que mide:		Actividad									
Beneficiario:																			
Características del Indicador																			
Fórmula:		(Dep. que integ. Reg. en Banco Estatal de Datos e Inf. de casos de Violencia contra Muj./Dep. oblig. a suministrar info. al Banco Est. de Datos de casos de Violencia contra Muj.)*100																	
Tipo fórmula:		Otras proporciones		Frecuencia:		Trimestral		Dimensión:		Eficacia		Sentido:		Ascendente		Tipo:		Gestion	
Dep. que integ. Reg. en Banco Estatal de Datos e Inf. de casos de Violencia contra Muj. (13689)						Dep. oblig. a suministrar info. al Banco Est. de Datos de casos de Violencia contra Muj. (13690)													
Unidad de medida:		Dependencias		Tipo acumulado:		MÁXIMO		Unidad de medida:		Dependencias		Tipo acumulado:		MÁXIMO					
Metas del Indicador																			
Meta Programada																			
Var	Enero	Febrero	Marzo	Abril	Mayo	Junio	Julio	Agosto	Septiembre	Octubre	Noviembre	Diciembre	TOTAL						
13689	0.00	0.00	6.00	0.00	0.00	12.00	0.00	0.00	17.00	0.00	0.00	17.00	17.00						
13690	0.00	0.00	6.00	0.00	0.00	12.00	0.00	0.00	17.00	0.00	0.00	17.00	17.00						
Resultado	0.00	0.00	100.00	0.00	0.00	100.00	0.00	0.00	100.00	0.00	0.00	100.00	100.00						
Meta Realizada																			
Var	Enero	Febrero	Marzo	Abril	Mayo	Junio	Julio	Agosto	Septiembre	Octubre	Noviembre	Diciembre	TOTAL						
13689	0.00	0.00	6.00	0.00	0.00	11.00	0.00	0.00	10.00	0.00	0.00	9.00	11.00						
13690	0.00	0.00	6.00	0.00	0.00	12.00	0.00	0.00	17.00	0.00	0.00	17.00	12.00						
Resultado	0.00	0.00	100.00	0.00	0.00	91.67	0.00	0.00	58.82	0.00	0.00	52.94	183.33						
Avances del Indicador																			
Avance en el mes:		52.94						Avance al mes:		183.33									
Programado en el mes:		100.00						Programado al mes:		100.00									
% de cumplimiento:		52.94						% de cumplimiento:		183.33									

(Handwritten signatures and initials)

Justificación del Incumplimiento del Indicador por Mes		
	Justificación	Adjunto
Septiembre	<p>Respecto de los 17 usuarios programados para alimentar el Banesvim en el trimestre actual, sólo se lograron 10 por las siguientes razones:</p> <ol style="list-style-type: none"> 1. Poder Judicial: El Módulo de "Sentencias con Perspectiva de Género" y "Medidas y Órdenes de Protección" actualmente no están programadas en la nueva plataforma del nuevo Banesvim, cuya información se encuentra alojada en el nuevo servidor, P.J. integraba en el viejo servidor para evitar el incumplimiento, sin embargo, este se descompuso puesto que ya llevaba más de 8 años funcionando interrumpidamente. Actualmente ya se trabajó con PJ, para el levantamiento de requerimientos para estos módulos, los cuales se comenzarán a programar en el último trimestre. 2. Fiscalía General: Actualmente es la Fiscalía Coordinadora Especializada en Investigación de Delitos de Violencia Contra la Familia, Mujeres, Niñas y Niños y de Trata de Personas, quien a través de un CD envía información sobre carpetas judicializadas por el delito de Femicidio, sin embargo, este módulo ya se encuentra programado en la nueva plataforma será a finales de este mes que se tendrá una mesa de trabajo con esta Fiscalía para tomar los acuerdos pertinentes para comenzar su integrado en tiempo real. 3. IMM Boca del Río, IMM Las Choapas y IMM Minatitlán: No se concluyen las gestiones jurídicas para la firma de Convenio de Integración de Información al Banesvim; por lo tanto, no tienen los permisos aun para la integración de información al Banco. Se solicitará Tarjeta Informativa a la Enlace Responsable de la AVGM del Instituto (quien es la responsable de esta gestión) sobre el estatus de este convenio. 4. IMM Tuxpan, IMM Martínez de la Torre: Ya existe firma de convenio, a través de oficio se les convoco a la capacitación sobre el Uso y Manejo de la Nueva Plataforma del Banesvim llevada a cabo en las Instalaciones del Instituto el día 15 de Marzo del presente y se procedió a la gestión de los permisos correspondientes para acceder a la Plataforma, sin embargo, no se ha tenido respuesta por parte de ellos, por lo que a través de oficio se solicitará justificación de este incumplimiento. 	NO
Diciembre	<p>Respecto a los meses de octubre, noviembre y diciembre, la meta a alcanzar era de 17 dependencias, siendo solo 9 las que integraron información en el BANESVIM por las siguientes razones:</p> <p>SESVVER: Se están realizando las gestiones administrativas para la firma del convenio de colaboración con las Unidad de Género, una vez firmado, se procederá a gestionar los permisos y se dará visto bueno para la captura de la información en el BANESVIM.</p> <p>Poder Judicial del Estado de Veracruz: El Módulo de "Sentencias con Perspectiva de Género" está en proceso de programación en la nueva plataforma y la información alojada en el viejo servidor está en proceso de ser migrada por lo que se están realizando las acciones técnicas, que permitan una migración confiable. Una vez concluido, se gestionarán los permisos de acceso al Banco y captura de la información. Lo cual quedo constancia en la última minuta levantada de requerimientos para este módulo.</p> <p>FGE (Fiscalía Coordinadora Especializada en Investigación de Delitos de Violencia Contra la Familia, Mujeres, Niñas y Niños y de Trata de Personas): El módulo de "Femicidios" se encuentra en trabajo de programación, una vez concluido se procederá a la captura de la información que envían a través de un CD la información sobre carpetas judicializadas por el delito de Femicidio, así mismo concluido el Módulo se gestionarán los permisos correspondientes. Acuerdos que quedaron asentados en la Minuta de trabajo.</p> <p>IMM's de Boca del Río, Las Choapas, Minatitlán: No se concluyen las gestiones jurídicas para la firma de Convenio de Integración de Información al Banesvim; por lo tanto, no tienen los permisos aun para la integración de información al Banco. Se solicitó Tarjeta Informativa a la Enlace Responsable de la AVGM del Instituto (quien es la responsable de esta gestión) sobre el estatus de este convenio.</p> <p>IMM de Martínez de la Torre: Ya existe firma de convenio, a través de oficio se les convoco a la capacitación sobre el Uso y Manejo de la Nueva Plataforma del Banesvim llevada a cabo en el IVM el día 15 de Marzo del presente, asistiendo la Directora y 3 funcionarios públicos más; al cumplir con este requisito se procedió a la gestión de los permisos para acceder a la Plataforma, sin embargo, no se ha tenido respuesta por parte de ellos, por lo que a través de oficio se solicitó justificación de este incumplimiento, sin que a la fecha se tenga respuesta oficial por parte del IMM.</p> <p>IMM de Tuxpan: Ya existe firma de convenio, a través de oficio se les convoco a la capacitación sobre el Uso y Manejo de la Nueva Plataforma del Banesvim llevada a cabo en el IVM el día 15 de Marzo del presente, suscitándose una controversia: En este Municipio se creó la figura de "Presidenta del IMM" lo que está generando un conflicto político al interior del IMM ocasionando la falta de acuerdos para darle seguimiento al convenio; por lo que al no cumplir con este requisito se ha procedido a la gestión de los permisos correspondientes para acceder a la Plataforma, por lo que a través de oficio se solicitó justificación de este incumplimiento, la Directora del IMM, se justifica que no se ha procedido a la captura de la información al no contar con personal suficiente que se comprometa a dicha actividad.</p>	NO



B.A.E.241.O Políticas de Igualdad de Género y Acceso de las Mujeres a una Vida Libre de Violencia																			
[A3.C2] Porcentaje de satisfacción en encuestas aplicadas y vinculadas a los eventos de capacitación.																			
Nombre del PP o AI al que pertenece:		B.A.E.241.O Políticas de Igualdad de Género y Acceso de las Mujeres a una Vida Libre de Violencia																	
UR responsable del indicador:		INSTITUTO VERACRUZANO DE LAS MUJERES																	
Dependencia o entidad responsable:		Instituto Veracruzano de las Mujeres																	
Eje del PVD 2019-2024:								Nivel del objetivo del PP que mide:		Actividad									
Beneficiario:																			
Características del Indicador																			
Fórmula :		(Encuestas que resultan con calificación mayor a 86/Encuestas aplicadas.)*100																	
Tipo fórmula:		Otras proporciones		Frecuencia:		Semestral		Dimensión:		Calidad		Sentido:		Ascendente		Tipo:		Gestion	
Encuestas que resultan con calificación mayor a 86 (13697)						Encuestas aplicadas. (13698)													
Unidad de medida:		Encuestas		Tipo acumulado:		SUMATORIA		Unidad de medida:		Encuestas		Tipo acumulado:		SUMATORIA					
Metas del Indicador																			
Meta Programada																			
Var	Enero	Febrero	Marzo	Abril	Mayo	Junio	Julio	Agosto	Septiembre	Octubre	Noviembre	Diciembre	TOTAL						
13697	0.00	0.00	0.00	0.00	0.00	74.00	0.00	0.00	0.00	0.00	0.00	774.00	848.00						
13698	0.00	0.00	0.00	0.00	0.00	74.00	0.00	0.00	0.00	0.00	0.00	774.00	848.00						
Resultado	0.00	0.00	0.00	0.00	0.00	100.00	0.00	0.00	0.00	0.00	0.00	100.00	100.00						
Meta Realizada																			
Var	Enero	Febrero	Marzo	Abril	Mayo	Junio	Julio	Agosto	Septiembre	Octubre	Noviembre	Diciembre	TOTAL						
13697	0.00	0.00	0.00	0.00	0.00	657.00	0.00	0.00	0.00	0.00	0.00	807.00	1,464.00						
13698	0.00	0.00	0.00	0.00	0.00	714.00	0.00	0.00	0.00	0.00	0.00	883.00	1,597.00						
Resultado	0.00	0.00	0.00	0.00	0.00	92.02	0.00	0.00	0.00	0.00	0.00	91.39	91.67						
Avances del Indicador																			
Avance en el mes:						91.39		Avance al mes:						91.67					
Programado en el mes:						100.00		Programado al mes:						100.00					
% de cumplimiento:						91.39		% de cumplimiento:						91.67					



B.A.E.241.O Políticas de Igualdad de Género y Acceso de las Mujeres a una Vida Libre de Violencia [A4.C2] Proporción de Eventos de sensibilización con respecto a las Capacitaciones realizadas.																			
Nombre del PP o AI al que pertenece:		B.A.E.241.O Políticas de Igualdad de Género y Acceso de las Mujeres a una Vida Libre de Violencia																	
UR responsable del indicador:		INSTITUTO VERACRUZANO DE LAS MUJERES																	
Dependencia o entidad responsable:		Instituto Veracruzano de las Mujeres																	
Eje del PVD 2019-2024:								Nivel del objetivo del PP que mide:		Actividad									
Beneficiario:																			
Características del Indicador																			
Fórmula :		(Eventos de sensibilización realizados/Capacitaciones Realizadas)*100																	
Tipo fórmula:		Otras proporciones		Frecuencia:		Semestral		Dimensión:		Eficacia		Sentido:		Constante		Tipo:		Gestion	
Eventos de sensibilización realizados (13699)						Capacitaciones Realizadas (13700)													
Unidad de medida:		Eventos		Tipo acumulado:		SUMATORIA		Unidad de medida:		Capacitaciones		Tipo acumulado:		SUMATORIA					
Metas del Indicador																			
Meta Programada																			
Var	Enero	Febrero	Marzo	Abril	Mayo	Junio	Julio	Agosto	Septiembre	Octubre	Noviembre	Diciembre	TOTAL						
13699	0.00	0.00	0.00	0.00	0.00	126.00	0.00	0.00	0.00	0.00	0.00	385.00	511.00						
13700	0.00	0.00	0.00	0.00	0.00	147.00	0.00	0.00	0.00	0.00	0.00	766.00	913.00						
Resultado	0.00	0.00	0.00	0.00	0.00	85.71	0.00	0.00	0.00	0.00	0.00	50.26	55.97						
Meta Realizada																			
Var	Enero	Febrero	Marzo	Abril	Mayo	Junio	Julio	Agosto	Septiembre	Octubre	Noviembre	Diciembre	TOTAL						
13699	0.00	0.00	0.00	0.00	0.00	41.00	0.00	0.00	0.00	0.00	0.00	770.00	811.00						
13700	0.00	0.00	0.00	0.00	0.00	110.00	0.00	0.00	0.00	0.00	0.00	1,405.00	1,516.00						
Resultado	0.00	0.00	0.00	0.00	0.00	37.27	0.00	0.00	0.00	0.00	0.00	54.69	53.43						
Avances del Indicador																			
Avance en el mes:						54.69		Avance al mes:						53.43					
Programado en el mes:						50.26		Programado al mes:						55.97					
% de cumplimiento:						108.81		% de cumplimiento:						95.46					



Justificación del Incumplimiento del Indicador por Mes

	Justificación	Adjunto
Junio	El día 17 de mayo se firmó un convenio de coordinación entre Indesol e Instituto Veracruzano de las Mujeres para el desarrollo del programa anual autorizado "Fortalecimiento de la Estrategia Cero Tolerancia de la Violencia contra las Mujeres y Niñas del Estado de Veracruz" a través del Programa de Apoyo a las Instancias de Mujeres en las Entidades Federativas PAIMEF 2019 que fortalece al Instituto Veracruzano de las Mujeres; la disposición del recurso se obtuvo hasta el día 5 de junio, iniciando las actividades de prevención y de atención en diversos municipios en fechas posteriores a lo programado, lo que derivó en una proporción menor de eventos de sensibilización con respecto a las capacitaciones realizadas.	NO

[Handwritten signature]

[Handwritten signature]

B.A.E.241.O Políticas de Igualdad de Género y Acceso de las Mujeres a una Vida Libre de Violencia																			
[A1.C2] Promedio de mujeres que recibieron capacitación en habilidades para la igualdad de género y prevención de la violencia.																			
Nombre del PP o AI al que pertenece:		B.A.E.241.O Políticas de Igualdad de Género y Acceso de las Mujeres a una Vida Libre de Violencia																	
UR responsable del indicador:		INSTITUTO VERACRUZANO DE LAS MUJERES																	
Dependencia o entidad responsable:		Instituto Veracruzano de las Mujeres																	
Eje del PVD 2019-2024:						Nivel del objetivo del PP que mide:		Actividad											
Beneficiario:																			
Características del Indicador																			
Fórmula :		(Mujeres que recibieron capacitación/Capacitaciones realizadas)																	
Tipo fórmula:		Razón o promedio		Frecuencia:		Semestral		Dimensión:		Eficacia		Sentido:		Ascendente		Tipo:		Gestión	
Mujeres que recibieron capacitación (13693)								Capacitaciones realizadas (13694)											
Unidad de medida:		Mujeres		Tipo acumulado:		SUMATORIA		Unidad de medida:		Capacitaciones		Tipo acumulado:		SUMATORIA					
Metas del Indicador																			
Meta Programada																			
Var	Enero	Febrero	Marzo	Abril	Mayo	Junio	Julio	Agosto	Septiembre	Octubre	Noviembre	Diciembre	TOTAL						
13693	0.00	0.00	0.00	0.00	0.00	3,805.00	0.00	0.00	0.00	0.00	0.00	15,930.00	19,735.00						
13694	0.00	0.00	0.00	0.00	0.00	147.00	0.00	0.00	0.00	0.00	0.00	768.00	913.00						
Resultado	0.00	0.00	0.00	0.00	0.00	25.88	0.00	0.00	0.00	0.00	0.00	20.80	21.62						
Meta Realizada																			
Var	Enero	Febrero	Marzo	Abril	Mayo	Junio	Julio	Agosto	Septiembre	Octubre	Noviembre	Diciembre	TOTAL						
13693	0.00	0.00	0.00	0.00	0.00	2,283.00	0.00	0.00	0.00	0.00	0.00	26,535.00	28,918.00						
13694	0.00	0.00	0.00	0.00	0.00	110.00	0.00	0.00	0.00	0.00	0.00	1,408.00	1,518.00						
Resultado	0.00	0.00	0.00	0.00	0.00	20.75	0.00	0.00	0.00	0.00	0.00	18.92	19.05						
Avances del Indicador																			
Avance en el mes:						18.92		Avance al mes:						19.05					
Programado en el mes:						20.80		Programado al mes:						21.62					
% de cumplimiento:						90.96		% de cumplimiento:						88.11					




Justificación del Incumplimiento del Indicador por Mes

	Justificación	Adjunto
Junio	El día 17 de mayo se firmó un convenio de coordinación entre Indesol e Instituto Veracruzano de las Mujeres para el desarrollo del programa anual autorizado "Fortalecimiento de la Estrategia Cero Tolerancia de la Violencia contra las Mujeres y Niñas del Estado de Veracruz" a través del Programa de Apoyo a las Instancias de Mujeres en las Entidades Federativas PAIMEF 2019 que fortalece al Instituto Veracruzano de las Mujeres; la disposición del recurso se obtuvo hasta el día 5 de junio, iniciando las actividades de prevención y de atención en diversos municipios en fechas posteriores a lo programado, lo que impactó al promedio de mujeres que recibieron capacitación en habilidades para la igualdad de género y la prevención de la violencia.	NO




B.A.E.241.O Políticas de Igualdad de Género y Acceso de las Mujeres a una Vida Libre de Violencia																			
[A1.C1] Proporción de mujeres de 18 años y más en situación de violencia con asesoría psicológica, jurídica y/o social.																			
Nombre del PP o AI al que pertenece:		B.A.E.241.O Políticas de Igualdad de Género y Acceso de las Mujeres a una Vida Libre de Violencia																	
UR responsable del indicador:		INSTITUTO VERACRUZANO DE LAS MUJERES																	
Dependencia o entidad responsable:		Instituto Veracruzano de las Mujeres																	
Eje del PVD 2019-2024:								Nivel del objetivo del PP que mide:		Actividad									
Beneficiario:																			
Características del Indicador																			
Fórmula :		(Mujeres de 18 años y más en situación de violencia que reciben asesoría/Mujeres que solicitaron asesoría)*100																	
Tipo fórmula:		Otras proporciones		Frecuencia:		Trimestral		Dimensión:		Eficacia		Sentido:		Constante		Tipo:		Gestion	
Mujeres de 18 años y más en situación de violencia que reciben asesoría (13681)						Mujeres que solicitaron asesoría (13682)													
Unidad de medida:		Mujeres adultas		Tipo acumulado:		SUMATORIA		Unidad de medida:		Mujeres		Tipo acumulado:		SUMATORIA					
Metas del Indicador																			
Meta Programada																			
Var	Enero	Febrero	Marzo	Abril	Mayo	Junio	Julio	Agosto	Septiembre	Octubre	Noviembre	Diciembre	TOTAL						
13681	0.00	0.00	210.00	0.00	0.00	1,365.00	0.00	0.00	1,920.00	0.00	0.00	1,215.00	4,710.00						
13682	0.00	0.00	267.00	0.00	0.00	1,583.00	0.00	0.00	2,576.00	0.00	0.00	1,562.00	6,088.00						
Resultado	0.00	0.00	78.65	0.00	0.00	86.23	0.00	0.00	74.53	0.00	0.00	73.10	77.37						
Meta Realizada																			
Var	Enero	Febrero	Marzo	Abril	Mayo	Junio	Julio	Agosto	Septiembre	Octubre	Noviembre	Diciembre	TOTAL						
13681	0.00	0.00	282.00	0.00	0.00	447.00	0.00	0.00	760.00	0.00	0.00	1,088.00	2,577.00						
13682	0.00	0.00	339.00	0.00	0.00	1,037.00	0.00	0.00	1,670.00	0.00	0.00	1,911.00	4,957.00						
Resultado	0.00	0.00	83.19	0.00	0.00	43.11	0.00	0.00	45.51	0.00	0.00	56.93	51.99						
Avances del Indicador																			
Avance en el mes:		56.93						Avance al mes:		51.99									
Programado en el mes:		73.10						Programado al mes:		77.37									
% de cumplimiento:		77.88						% de cumplimiento:		67.20									



Justificación del Incumplimiento del Indicador por Mes

	Justificación	Adjunto
Junio	El día 17 de mayo se firmó un convenio de coordinación entre Indesol e Instituto Veracruzano de las Mujeres para el desarrollo del programa anual autorizado "Fortalecimiento de la Estrategia Cero Tolerancia de la Violencia contra las Mujeres y Niñas del Estado de Veracruz" a través del Programa de Apoyo a las Instancias de Mujeres en las Entidades Federativas PAIMEF 2019 que fortalece al Instituto Veracruzano de las Mujeres; la disposición del recurso se obtuvo hasta el día 5 de junio, iniciando las actividades de prevención y de atención en diversos municipios en fechas posteriores a lo programado. lo que derivó en un número menor de mujeres víctimas de violencia de 18 años y más atendidas en este trimestre en comparación al año anterior.	NO
Septiembre	La disminución en la afluencia de mujeres que en el transcurso del trimestre se debe a la participación de los Institutos Municipales de las Mujeres del Estado de Veracruz con los cuales se viene coadyuvando, ya que, es preponderante mencionar que debido a la difusión y capacitación que hace el Instituto Veracruzano de las Mujeres a lo largo del territorio, las usuarias deciden asistir a que se le brinde la atención a los institutos más cercanos a su domicilio e igualmente de manera telefónica se les asesora asistir a éstos, vinculándolos con las directoras de su municipio, para que esto no implique un detrimento económico para ellas; pensado siempre en el bienestar, debida atención e inmediatez con las que se les deben brindar los servicios integrales. Así mismo, las atenciones que se brindan siempre son de acuerdo a las necesidades y voluntad de las usuarias que lo solicitan y por el trabajo interinstitucional que el Instituto Veracruzano de las Mujeres realiza en coordinación con otras entidades, garantizando así, los Derechos Humanos de las mujeres ofreciendo los servicios profesionales y especializados que ellas requieren. Por otra parte, respecto a lo servicios otorgados por el Programa Federal PAIMEF se han realizado acciones de prevención en vinculación con escuelas, Centros de Salud, DIF municipales, por lo tanto, muy difícilmente se derivan atenciones a las adolescentes después de una plática de prevención.	NO
Diciembre	Por indicación de INDESOL, los días viernes las unidades de atención no realizaban itinerancia, para que las unidades capturaran sus cedulas BANESVIM y para el sistema PAIMEF, razón por lo cual reduce los días para las actividades de prevención y atención, mismas que tuvieron un impacto en la meta que se había planeado.	NO



B.A.E.241.O Políticas de Igualdad de Género y Acceso de las Mujeres a una Vida Libre de Violencia																			
[A2.C1] Proporción de mujeres menores de 18 años en situación de violencia con asesoría psicológica, jurídica y/o social.																			
Nombre del PP o AI al que pertenece:		B.A.E.241.O Políticas de Igualdad de Género y Acceso de las Mujeres a una Vida Libre de Violencia																	
UR responsable del indicador:		INSTITUTO VERACRUZANO DE LAS MUJERES																	
Dependencia o entidad responsable:		Instituto Veracruzano de las Mujeres																	
Eje del PVD 2019-2024:								Nivel del objetivo del PP que mide:		Actividad									
Beneficiario:																			
Características del Indicador																			
Fórmula :		(Mujeres menores de 18 años en situación de violencia que reciben asesoría/Mujeres que solicitaron asesoría)*100																	
Tipo fórmula:		Otras proporciones		Frecuencia:		Trimestral		Dimensión:		Eficacia		Sentido:		Constante		Tipo:		Gestion	
Mujeres menores de 18 años en situación de violencia que reciben asesoría (13683)							Mujeres que solicitaron asesoría (13684)												
Unidad de medida:		Mujeres < de 18 años		Tipo acumulado:		SUMATORIA		Unidad de medida:		Mujeres		Tipo acumulado:		SUMATORIA					
Metas del Indicador																			
Meta Programada																			
Var	Enero	Febrero	Marzo	Abril	Mayo	Junio	Julio	Agosto	Septiembre	Octubre	Noviembre	Diciembre	TOTAL						
13683	0.00	0.00	13.00	0.00	0.00	39.00	0.00	0.00	70.00	0.00	0.00	43.00	165.00						
13684	0.00	0.00	257.00	0.00	0.00	1,563.00	0.00	0.00	2,576.00	0.00	0.00	1,662.00	6,058.00						
Resultado	0.00	0.00	4.97	0.00	0.00	7.46	0.00	0.00	2.72	0.00	0.00	2.59	2.71						
Meta Realizada																			
Var	Enero	Febrero	Marzo	Abril	Mayo	Junio	Julio	Agosto	Septiembre	Octubre	Noviembre	Diciembre	TOTAL						
13683	0.00	0.00	9.00	0.00	0.00	16.00	0.00	0.00	36.00	0.00	0.00	97.00	158.00						
13684	0.00	0.00	339.00	0.00	0.00	1,037.00	0.00	0.00	1,570.00	0.00	0.00	1,911.00	4,957.00						
Resultado	0.00	0.00	2.55	0.00	0.00	1.54	0.00	0.00	2.16	0.00	0.00	5.08	3.19						
Avances del Indicador																			
Avance en el mes:						5.08		Avance al mes:						3.19					
Programado en el mes:						2.59		Programado al mes:						2.71					
% de cumplimiento:						196.14		% de cumplimiento:						117.71					



Justificación del Incumplimiento del Indicador por Mes		
	Justificación	Adjunto
Marzo	En este trimestre únicamente 9 mujeres menores de 18 años solicitaron asesorías a casos de violencia de género. Sin embargo, el impacto de las asesorías brindadas a mujeres demostrado trimestre del presente año fue mayor, toda vez que de acuerdo a la información recabada por la oficina responsable para dar seguimiento a las acciones y metas previamente establecidas en nuestra planeación, se observa que dichas metas se lograron, en número mucho mayor de atenciones al proyectado.	NO
Junio	El día 17 de mayo se firmó un convenio de coordinación entre Indesol e Instituto Veracruzano de las Mujeres para el desarrollo del programa anual autorizado "Fortalecimiento de la Estrategia Cero Tolerancia de la Violencia contra las Mujeres y Niñas del Estado de Veracruz" a través del Programa de Apoyo a las Instancias de Mujeres en las Entidades Federativas PAIMEF 2019 que fortalece al Instituto Veracruzano de las Mujeres; la disposición del recurso se obtuvo hasta el día 5 de junio, iniciando las actividades de prevención y de atención en diversos municipios en fechas posteriores a lo programado, lo que derivó en un número menor de mujeres víctimas de violencia menores de 18 años atendidas, en este trimestre en comparación al año anterior.	NO
Septiembre	La disminución en la afluencia de mujeres que en el transcurso del trimestre se debe a la participación de los Institutos Municipales de las Mujeres del Estado de Veracruz con los cuales se viene coadyuvando, ya que, es preponderante mencionar que debido a la difusión y capacitación que hace el Instituto Veracruzano de las Mujeres a lo largo del territorio, las usuarias deciden asistir a que se le brinde la atención a los institutos más cercanos a su domicilio e igualmente de manera telefónica se les asesora asistir a éstos, vinculándose con las directoras de su municipio, para que esto no implique un detrimento económico para ellas; pensado siempre en el bienestar, debida atención e inmediatez con las que se les deben brindar los servicios integrales. Así mismo, las atenciones que se brindan siempre son de acuerdo a las necesidades y voluntad de las usuarias que lo solicitan y por el trabajo interinstitucional que el Instituto Veracruzano de las Mujeres realiza en coordinación con otras entidades, garantizando así, los Derechos Humanos de las mujeres ofreciendo los servicios profesionales y especializados que ellas requieren. Por otra parte, respecto a lo servicios otorgados por el Programa Federal PAIMEF se han realizado acciones de prevención en vinculación con escuelas, Centros de Salud, DIF municipales, por lo tanto, muy difícilmente se derivan atenciones a las adolescentes después de una plática de prevención.	NO
Diciembre	Al tener mayor vinculación con escuelas las unidades de atención, porque es donde se ha tenido mayor apertura, se está sujeto a los tiempos de estas, por lo tanto, muy difícilmente se derivan atenciones a las adolescentes después de una plática de prevención. Siendo entonces, que la población reportada es por mujeres que son convocadas por los Institutos Municipales de las Mujeres, o DIF municipal, o bien mujeres que acuden a los centros de salud a consulta y es en ese momento que se aprovecha a brindar la plática de prevención y se deriva la atención.	NO



B.A.E.241.O Políticas de Igualdad de Género y Acceso de las Mujeres a una Vida Libre de Violencia

[A2.C2] Promedio de hombres que recibieron capacitación en habilidades para la igualdad de género y prevención de la violencia.

Nombre del PP o AI al que pertenece:	B.A.E.241.O Políticas de Igualdad de Género y Acceso de las Mujeres a una Vida Libre de Violencia		
UR responsable del indicador:	INSTITUTO VERACRUZANO DE LAS MUJERES		
Dependencia o entidad responsable:	Instituto Veracruzano de las Mujeres		
Eje del PVD 2019-2024:		Nivel del objetivo del PP que mide:	Actividad
Beneficiario:			

Características del Indicador

Fórmula :	(Hombres que recibieron capacitación/Capacitaciones realizadas)													
Tipo fórmula:	Razón o promedio	Frecuencia:	Semestral	Dimensión:	Eficacia	Sentido:	Ascendente	Tipo:	Gestion					
Hombres que recibieron capacitación (13695)							Capacitaciones realizadas (13696)							
Unidad de medida:	Hombres	Tipo acumulado:	SUMATORIA	Unidad de medida:	Capacitaciones	Tipo acumulado:	SUMATORIA							

Metas del Indicador

Meta Programada

Var	Enero	Febrero	Marzo	Abril	Mayo	Junio	Julio	Agosto	Septiembre	Octubre	Noviembre	Diciembre	TOTAL
13695	0.00	0.00	0.00	0.00	0.00	1,339.00	0.00	0.00	0.00	0.00	0.00	5,010.00	7,349.00
13696	0.00	0.00	0.00	0.00	0.00	147.00	0.00	0.00	0.00	0.00	0.00	766.00	913.00
Resultado	0.00	0.00	0.00	0.00	0.00	9.11	0.00	0.00	0.00	0.00	0.00	7.85	8.05

Meta Realizada

Var	Enero	Febrero	Marzo	Abril	Mayo	Junio	Julio	Agosto	Septiembre	Octubre	Noviembre	Diciembre	TOTAL
13695	0.00	0.00	0.00	0.00	0.00	985.00	0.00	0.00	0.00	0.00	0.00	10,245.00	11,233.00
13696	0.00	0.00	0.00	0.00	0.00	110.00	0.00	0.00	0.00	0.00	0.00	1,403.00	1,518.00
Resultado	0.00	0.00	0.00	0.00	0.00	8.95	0.00	0.00	0.00	0.00	0.00	7.28	7.40

Avances del Indicador

Avance en el mes:	7.28	Avance al mes:	7.40
Programado en el mes:	7.85	Programado al mes:	8.05
% de cumplimiento:	92.74	% de cumplimiento:	91.93



Responsables de la Información	
Nombre, cargo y firma del Responsable del Indicador	Nombre, cargo y firma del Titular de la Unidad Responsable
  Mtra. Martha Patricia Colorado Martínez/Lic. Luz del Carmen Montero Morales Encargada de la Subdirección de Promoción de la Igualdad/Encargada de la Oficina de Asuntos	 Mtra. María del Rocío Villafuerte Martínez Encargada de Despacho de la Dirección General del Instituto Veracruzano de las Mujeres
Nombre, cargo y firma del Enlace Institucional	Nombre, cargo y firma del Titular de la dependencia o Entidad
 Lic. Viridiana Santiago Clemente Encargada de la Oficina de Planeación y Evaluación	 Mtra. María del Rocío Villafuerte Martínez Encargada de Despacho de la Dirección General del Instituto Veracruzano de las Mujeres

Reporte al mes de Diciembre de 2019

B.A.E.259.Y.- Refugio Estatal de Mujeres en Situación de Violencia

Proporciones de atenciones de tercer nivel otorgadas a mujeres, sus hijos e hijas, de acuerdo con el Plan Individual.

Nombre del PP o AI al que pertenece:	B.A.E.259.Y.- Refugio Estatal de Mujeres en Situación de Violencia		
UR responsable del indicador:	INSTITUTO VERACRUZANO DE LAS MUJERES		
Dependencia o entidad responsable:	Instituto Veracruzano de las Mujeres		
Eje del PVD 2019-2024:		Nivel del objetivo del PP que mide:	
Beneficiario:			

Características del Indicador

Fórmula :	(Atenciones de tercer nivel otorgadas a mujeres, sus hijas e hijos./Atenciones de tercer nivel para las mujeres, hijas e hijos refugiados proyectadas.)*100											
Tipo fórmula:	Otras proporciones	Frecuencia:	Trimestral	Dimensión:	Eficacia	Sentido:	Constante	Tipo:	Estrategico			
Atenciones de tercer nivel otorgadas a mujeres, sus hijas e hijos. (16287)						Atenciones de tercer nivel para las mujeres, hijas e hijos refugiados proyectadas. (16288)						
Unidad de medida:	Atención de tercer nivel	Tipo acumulado:	SUMATORIA	Unidad de medida:	Atención de tercer nivel	Tipo acumulado:	SUMATORIA					

Metas del Indicador

Meta Programada

Var	Enero	Febrero	Marzo	Abril	Mayo	Junio	Julio	Agosto	Septiembre	Octubre	Noviembre	Diciembre	TOTAL
16287	0.00	0.00	161.00	0.00	0.00	310.00	0.00	0.00	446.00	0.00	0.00	507.00	1,424.00
16288	0.00	0.00	161.00	0.00	0.00	310.00	0.00	0.00	446.00	0.00	0.00	507.00	1,424.00
Resultado	0.00	0.00	100.00	0.00	0.00	100.00	0.00	0.00	100.00	0.00	0.00	100.00	100.00

Meta Realizada

Var	Enero	Febrero	Marzo	Abril	Mayo	Junio	Julio	Agosto	Septiembre	Octubre	Noviembre	Diciembre	TOTAL
16287	0.00	0.00	181.00	0.00	0.00	944.00	0.00	0.00	862.00	0.00	0.00	438.00	2,425.00
16288	0.00	0.00	181.00	0.00	0.00	944.00	0.00	0.00	862.00	0.00	0.00	438.00	2,425.00
Resultado	0.00	0.00	112.42	0.00	0.00	100.00	0.00	0.00	100.00	0.00	0.00	100.00	100.00

Avances del Indicador

Avance en el mes:	100.00	Avance al mes:	100.00
Programado en el mes:	100.00	Programado al mes:	100.00
% de cumplimiento:	100.00	% de cumplimiento:	100.00

Justificación del Incumplimiento del Indicador por Mes		
	Justificación	Adjunto
Marzo	El incremento en el número de atenciones realizadas, se derivó de la necesidad de realizar acciones extraordinarias por situaciones que no es posible prever, como diversos padecimientos que requirieron mayor atención por parte médica y de enfermería con la finalidad de garantizar el óptimo estado de salud en general de nuestra población.	NO

[Handwritten signatures]

[Handwritten signature]

B.A.E.259.Y.- Refugio Estatal de Mujeres en Situación de Violencia

Proporción de mujeres sobrevivientes a la violencia, que reciben atenciones de tercer nivel en el Refugio durante el trimestre respecto a la población que es atendida.

Nombre del PP o AI al que pertenece:	B.A.E.259.Y.- Refugio Estatal de Mujeres en Situación de Violencia		
UR responsable del indicador:	INSTITUTO VERACRUZANO DE LAS MUJERES		
Dependencia o entidad responsable:	Instituto Veracruzano de las Mujeres		
Eje del PVD 2019-2024:		Nivel del objetivo del PP que mide:	
Beneficiario:			

Características del Indicador

Fórmula :	(Mujeres atendidas en el Refugio/Total de mujeres, hijas e hijos atendidas en el Refugio durante el trimestre.)*100											
Tipo fórmula:	Otras proporciones	Frecuencia:	Trimestral	Dimensión:	Eficacia	Sentido:	Constante	Tipo:	Estrategico			
Mujeres atendidas en el Refugio (16289)	Total de mujeres, hijas e hijos atendidas en el Refugio durante el trimestre. (16290)											
Unidad de medida:	Mujeres	Tipo acumulado:	SUMATORIA	Unidad de medida:	Mujeres,hijas,hijos atend	Tipo acumulado:	SUMATORIA					

Metas del Indicador

Meta Programada

Var	Enero	Febrero	Marzo	Abril	Mayo	Junio	Julio	Agosto	Septiembre	Octubre	Noviembre	Diciembre	TOTAL
16289	0.00	0.00	3.00	0.00	0.00	6.00	0.00	0.00	12.00	0.00	0.00	8.00	29.00
16290	0.00	0.00	10.00	0.00	0.00	18.00	0.00	0.00	24.00	0.00	0.00	24.00	76.00
Resultado	0.00	0.00	30.00	0.00	0.00	33.33	0.00	0.00	50.00	0.00	0.00	33.33	38.16

Meta Realizada

Var	Enero	Febrero	Marzo	Abril	Mayo	Junio	Julio	Agosto	Septiembre	Octubre	Noviembre	Diciembre	TOTAL
16289	0.00	0.00	3.00	0.00	0.00	6.00	0.00	0.00	2.00	0.00	0.00	4.00	15.00
16290	0.00	0.00	10.00	0.00	0.00	36.00	0.00	0.00	32.00	0.00	0.00	11.00	89.00
Resultado	0.00	0.00	30.00	0.00	0.00	16.67	0.00	0.00	6.25	0.00	0.00	36.36	16.85

Avances del Indicador

Avance en el mes:		36.36	Avance al mes:		16.85
Programado en el mes:		33.33	Programado al mes:		38.16
% de cumplimiento:		109.09	% de cumplimiento:		44.16



Justificación del Incumplimiento del Indicador por Mes		
	Justificación	Adjunto
Junio	El resultado obtenido se debe al ingreso de un número mayor de población infantil a la Meta Programada el cual impactó en la proporción de mujeres, circunstancia extraordinaria, porque no es posible prever o proyectar el número exacto de hijas e hijos con los que ingresarán las mujeres en cada trimestre.	NO
Septiembre	Con relación al incumplimiento del Indicador Proporción de mujeres sobrevivientes a la violencia, que reciben atenciones de tercer nivel en el refugio durante el trimestre respecto a la población que es atendida, se originó porque durante el tercer trimestre la población estuvo conformada por más niñas y niños que mujeres.	NO

(Handwritten signature and marks)

B.A.E.259.Y.- Refugio Estatal de Mujeres en Situación de Violencia

Proporción de hijas e hijos afectados directamente por la violencia extrema de las mujeres sobrevivientes que reciben atenciones de tercer nivel en el Refugio durante el trimestre respecto.

Nombre del PP o AI al que pertenece:	B.A.E.259.Y.- Refugio Estatal de Mujeres en Situación de Violencia		
UR responsable del indicador:	INSTITUTO VERACRUZANO DE LAS MUJERES		
Dependencia o entidad responsable:	Instituto Veracruzano de las Mujeres		
Eje del PVD 2019-2024:		Nivel del objetivo del PP que mide:	
Beneficiario:			

Características del Indicador

Fórmula:	(Hijas e hijos de Mujeres atendidas en el Refugio./Total de mujeres, hijas e hijos atendidas en el Refugio durante el trimestre.)*100											
Tipo fórmula:	Otras proporciones	Frecuencia:	Trimestral	Dimensión:	Eficacia	Sentido:	Constante	Tipo:	Estrategico			
Hijas e hijos de Mujeres atendidas en el Refugio. (16291)						Total de mujeres, hijas e hijos atendidas en el Refugio durante el trimestre. (16292)						
Unidad de medida:	hijas,hijos atendidos	Tipo acumulado:	SUMATORIA	Unidad de medida:	Mujeres,hijas,hijos atend	Tipo acumulado:	SUMATORIA					

Metas del Indicador

Meta Programada

Var	Enero	Febrero	Marzo	Abril	Mayo	Junio	Julio	Agosto	Septiembre	Octubre	Noviembre	Diciembre	TOTAL
16291	0.00	0.00	7.00	0.00	0.00	12.00	0.00	0.00	12.00	0.00	0.00	16.00	47.00
16292	0.00	0.00	10.00	0.00	0.00	18.00	0.00	0.00	24.00	0.00	0.00	24.00	76.00
Resultado	0.00	0.00	70.00	0.00	0.00	66.67	0.00	0.00	50.00	0.00	0.00	66.67	61.84

Meta Realizada

Var	Enero	Febrero	Marzo	Abril	Mayo	Junio	Julio	Agosto	Septiembre	Octubre	Noviembre	Diciembre	TOTAL
16291	0.00	0.00	7.00	0.00	0.00	18.00	0.00	0.00	2.00	0.00	0.00	4.00	31.00
16292	0.00	0.00	10.00	0.00	0.00	36.00	0.00	0.00	32.00	0.00	0.00	11.00	89.00
Resultado	0.00	0.00	70.00	0.00	0.00	50.00	0.00	0.00	6.25	0.00	0.00	36.36	34.83

Avances del Indicador

Avance en el mes:	36.36	Avance al mes:	34.83
Programado en el mes:	66.67	Programado al mes:	61.84
% de cumplimiento:	54.54	% de cumplimiento:	56.32



Reporte al mes de Diciembre de 2019

Justificación del Incumplimiento del Indicador por Mes		
	Justificación	Adjunto
Junio	Se debe a que el número de población infantil que ingresó al Refugio fue mayor al programado, lo que constituye una circunstancia extraordinaria, porque no es posible prever o proyectar un número exacto por trimestre.	NO
Septiembre	Este indicador no se cumplió porque durante este periodo egresaron las usuarias con mayor número de hijas e hijos, lo que afectó la proporción de atenciones proyectadas.	NO
Diciembre	Este indicador no se cumplió debido a que tanto las usuarias que egresaron como la mayoría que ingresaron durante este trimestre, no tienen hijos e hijas lo que impacta en el número de población infantil que se tenía proyectado.	NO




B.A.E.259.Y - Refugio Estatal de Mujeres en Situación de Violencia

Proporción de acompañamientos externos para el acceso a la justicia, sus derechos humanos y el empoderamiento.

Nombre del PP o AI al que pertenece:	B.A.E.259.Y.- Refugio Estatal de Mujeres en Situación de Violencia		
UR responsable del indicador:	INSTITUTO VERACRUZANO DE LAS MUJERES		
Dependencia o entidad responsable:	Instituto Veracruzano de las Mujeres		
Eje del PVD 2019-2024:		Nivel del objetivo del PP que mide:	
Beneficiario:			

Características del Indicador

Fórmula :	(Acompañamientos externos de tercer nivel./Atenciones de tercer nivel otorgadas a mujeres, hijas e hijos.)*100										
Tipo fórmula:	Otras proporciones	Frecuencia:	Trimestral	Dimensión:	Eficacia	Sentido:	Constante	Tipo:	Estrategico		
Acompañamientos externos de tercer nivel. (16293)						Atenciones de tercer nivel otorgadas a mujeres, hijas e hijos. (16294)					
Unidad de medida:	Acompañamientos	Tipo acumulado:	SUMATORIA		Unidad de medida:	Atenciones de 3er nivel	Tipo acumulado:	SUMATORIA			

Metas del Indicador

Meta Programada

Var	Enero	Febrero	Marzo	Abril	Mayo	Junio	Julio	Agosto	Septiembre	Octubre	Noviembre	Diciembre	TOTAL
16293	0.00	0.00	18.00	0.00	0.00	36.00	0.00	0.00	59.00	0.00	0.00	51.00	164.00
16294	0.00	0.00	161.00	0.00	0.00	310.00	0.00	0.00	446.00	0.00	0.00	507.00	1,424.00
Resultado	0.00	0.00	11.18	0.00	0.00	11.61	0.00	0.00	13.23	0.00	0.00	10.06	11.52

Meta Realizada

Var	Enero	Febrero	Marzo	Abril	Mayo	Junio	Julio	Agosto	Septiembre	Octubre	Noviembre	Diciembre	TOTAL
16293	0.00	0.00	22.00	0.00	0.00	90.00	0.00	0.00	60.00	0.00	0.00	57.00	229.00
16294	0.00	0.00	181.00	0.00	0.00	944.00	0.00	0.00	862.00	0.00	0.00	438.00	2,425.00
Resultado	0.00	0.00	12.15	0.00	0.00	9.53	0.00	0.00	6.96	0.00	0.00	13.01	9.44

Avances del Indicador

Avance en el mes:	13.01	Avance al mes:	9.44
Programado en el mes:	10.06	Programado al mes:	11.52
% de cumplimiento:	129.32	% de cumplimiento:	81.94



Reporte al mes de Diciembre de 2019

Justificación del Incumplimiento del Indicador por Mes		
	Justificación	Adjunto
Junio	El resultado logrado se debe a que el ingreso de un mayor número de población al Refugio, del originalmente programado para el segundo trimestre, generó la necesidad de proporcionar un mayor número de atenciones en todas las áreas, lo que impacto directamente en la proporción de acompañamientos inicialmente proyectados.	NO
Septiembre	Previa valoración que realizaron las profesionistas en cada área de atención, se detectó y determinó que no era necesario brindar un mayor número de acompañamientos a los realizados.	NO
Diciembre	Este indicador se rebasó debido a que se detectó que las usuarias necesitaban de atenciones médicas y de enfermería más especializadas, por lo que fue necesario dar acompañamiento a las usuarias, lo que dio lugar a superar el número proyectado.	NO




Reporte al mes de Diciembre de 2019

B.A.E.259 Y.- Refugio Estatal de Mujeres en Situación de Violencia																			
Proporción de encuestas de satisfacción aplicada a mujeres sobrevivientes de violencia extrema al momento de su egreso.																			
Nombre del PP o AI al que pertenece:		B.A.E.259.Y.- Refugio Estatal de Mujeres en Situación de Violencia																	
UR responsable del indicador:		INSTITUTO VERACRUZANO DE LAS MUJERES																	
Dependencia o entidad responsable:		Instituto Veracruzano de las Mujeres																	
Eje del PVD 2019-2024:								Nivel del objetivo del PP que mide:											
Beneficiario:																			
Características del Indicador																			
Fórmula :		(Encuestas de satisfacción con calificación igual o mayor a 80./Total de encuestas de satisfacción aplicadas.)*100																	
Tipo fórmula:		Otras proporciones		Frecuencia:		Trimestral		Dimensión:		Eficacia		Sentido:		Constante		Tipo:		Estrategico	
Encuestas de satisfacción con calificación igual o mayor a 80. (16295)							Total de encuestas de satisfacción aplicadas. (16297)												
Unidad de medida:		Encuestas de satisfacción		Tipo acumulado:		SUMATORIA		Unidad de medida:		Encuestas de satisfacción		Tipo acumulado:		SUMATORIA					
Metas del Indicador																			
Meta Programada																			
Var	Enero	Febrero	Marzo	Abril	Mayo	Junio	Julio	Agosto	Septiembre	Octubre	Noviembre	Diciembre	TOTAL						
16295	0.00	0.00	0.00	0.00	0.00	3.00	0.00	0.00	6.00	0.00	0.00	12.00	21.00						
16297	0.00	0.00	0.00	0.00	0.00	3.00	0.00	0.00	6.00	0.00	0.00	12.00	21.00						
Resultado	0.00	0.00	0.00	0.00	0.00	100.00	0.00	0.00	100.00	0.00	0.00	100.00	100.00						
Meta Realizada																			
Var	Enero	Febrero	Marzo	Abril	Mayo	Junio	Julio	Agosto	Septiembre	Octubre	Noviembre	Diciembre	TOTAL						
16295	0.00	0.00	0.00	0.00	0.00	2.00	0.00	0.00	6.00	0.00	0.00	2.00	10.00						
16297	0.00	0.00	0.00	0.00	0.00	3.00	0.00	0.00	7.00	0.00	0.00	2.00	12.00						
Resultado	0.00	0.00	0.00	0.00	0.00	66.67	0.00	0.00	85.71	0.00	0.00	100.00	83.33						
Avances del Indicador																			
Avance en el mes:		100.00						Avance al mes:						83.33					
Programado en el mes:		100.00						Programado al mes:						100.00					
% de cumplimiento:		100.00						% de cumplimiento:						83.33					

Justificación del Incumplimiento del Indicador por Mes

	Justificación	Adjunto
Marzo	Tomando en consideración que las Encuestas de satisfacción así como las Listas de Cotejo se aplican a las usuarias al momento de su egreso, con la finalidad de verificar la calidad y el avance que impactó a la usuaria en la toma de decisiones para el conocimiento y ejercicio de sus Derechos Humanos, derivado de los servicios proporcionados durante su estancia en el Refugio Estatal, en primer trimestre no se aplicaron pues las usuarias permanecen aún en el Refugio.	NO
Junio	El resultado obtenido es porque de tres Encuestas aplicadas, una usuaria decidió sólo contestar una parte, circunstancia que nos impide tomarla con una calificación igual o mayor a 80; sin embargo, si tomamos en consideración que su llenado es de forma voluntaria, fue necesario respetar la decisión de la usuaria, porque de lo contrario habríamos vulnerado sus derechos humanos.	NO
Septiembre	Sobre el incumplimiento de la proporción de encuestas de satisfacción aplicada a mujeres sobrevivientes de violencia extrema al momento de su egreso, cabe mencionar que la usuaria a quien debió haberse aplicado presentaba una condición física y mental que no le permitía dar respuesta a la misma.	NO

[Handwritten signature]

[Handwritten signature]

Reporte al mes de Diciembre de 2019

B.A.E.259.Y.- Refugio Estatal de Mujeres en Situación de Violencia

Proporción de pláticas impartidas a las mujeres sobrevivientes a la violencia, sus hijas e hijos, para la sensibilización y apropiación de los Derechos Humanos de las Mujeres.

Nombre del PP o AI al que pertenece:	B.A.E.259.Y.- Refugio Estatal de Mujeres en Situación de Violencia		
UR responsable del indicador:	INSTITUTO VERACRUZANO DE LAS MUJERES		
Dependencia o entidad responsable:	Instituto Veracruzano de las Mujeres		
Eje del PVD 2019-2024:		Nivel del objetivo del PP que mide:	
Beneficiario:			

Características del Indicador

Fórmula :	(Platicas impartidas en Derechos Humanos de las Mujeres./Total de pláticas impartidas.)*100											
Tipo fórmula:	Otras proporciones	Frecuencia:	Trimestral	Dimensión:	Eficacia	Sentido:	Constante	Tipo:	Estrategico			
Platicas impartidas en Derechos Humanos de las Mujeres. (16296)							Total de pláticas impartidas. (16298)					
Unidad de medida:	Pláticas	Tipo acumulado:	SUMATORIA	Unidad de medida:	Pláticas	Tipo acumulado:	SUMATORIA					

Metas del Indicador

Meta Programada

Var	Enero	Febrero	Marzo	Abril	Mayo	Junio	Julio	Agosto	Septiembre	Octubre	Noviembre	Diciembre	TOTAL
16296	0.00	0.00	7.00	0.00	0.00	24.00	0.00	0.00	24.00	0.00	0.00	12.00	67.00
16298	0.00	0.00	11.00	0.00	0.00	30.00	0.00	0.00	30.00	0.00	0.00	18.00	89.00
Resultado	0.00	0.00	63.64	0.00	0.00	80.00	0.00	0.00	80.00	0.00	0.00	66.67	75.26

Meta Realizada

Var	Enero	Febrero	Marzo	Abril	Mayo	Junio	Julio	Agosto	Septiembre	Octubre	Noviembre	Diciembre	TOTAL
16296	0.00	0.00	6.00	0.00	0.00	24.00	0.00	0.00	32.00	0.00	0.00	32.00	94.00
16298	0.00	0.00	7.00	0.00	0.00	42.00	0.00	0.00	62.00	0.00	0.00	61.00	172.00
Resultado	0.00	0.00	85.71	0.00	0.00	57.14	0.00	0.00	51.61	0.00	0.00	52.46	54.65

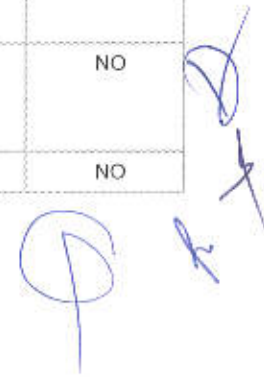
Avances del Indicador

Avance en el mes:		52.46	Avance al mes:		54.65
Programado en el mes:		66.67	Programado al mes:		75.28
% de cumplimiento:		78.69	% de cumplimiento:		72.60



Reporte al mes de Diciembre de 2019

Justificación del Incumplimiento del Indicador por Mes		
	Justificación	Adjunto
Marzo	Con relación a las pláticas que se proyectó impartir a la población durante el primer trimestre del año en curso, éste no se cumplió debido al estado emocional y de salud de nuestras usuarias, toda vez que fue necesario dar prioridad a esas situaciones para lograr estabilizarlas; por lo que será durante el presente trimestre que se retomen las pláticas en materia de salud dentro de sus programas individuales.	NO
Junio	El resultado obtenido se debió a la necesidad de incrementar el número de pláticas impartidas en materia de salud respecto a lo programado puesto que desconocían por completo que uno de sus derechos es el acceso a la salud y lo que ésta conlleva; lo que impactó al total de pláticas impartidas afectando a la proporción de pláticas para la sensibilización y apropiación de los Derechos Humanos de las Mujeres.	NO
Septiembre	Por cuanto hace al indicador Proporción de pláticas impartidas a las mujeres sobrevivientes a la violencia, sus hijas e hijos para la sensibilización y apropiación de los Derechos Humanos de las Mujeres; al detectar un desconocimiento generalizado en la población sobre los tópicos que contempla este indicador, fue necesario implementar la impartición de pláticas de manera constante durante el presente trimestre, lo que dio lugar a superar el número proyectado, no obstante lo anterior, este indicador se vio afectado porque también en el área de salud fue necesario impartir un mayor número de pláticas a las originalmente proyectadas.	NO
Diciembre	Este indicador no se cumplió debido a que ingresaron menos usuarias en relación al número que se tenía proyectado.	NO



Reporte al mes de Diciembre de 2019

B.A.E.259.Y - Refugio Estatal de Mujeres en Situación de Violencia

Proporción de listas de cotejo con valoración afirmativa para la toma de decisiones, el conocimiento y ejercicio de sus Derechos Humanos de las mujeres sobrevivientes a la violencia extrema

Nombre del PP o AI al que pertenece:	B.A.E.259.Y.- Refugio Estatal de Mujeres en Situación de Violencia		
UR responsable del indicador:	INSTITUTO VERACRUZANO DE LAS MUJERES		
Dependencia o entidad responsable:	Instituto Veracruzano de las Mujeres		
Eje del PVD 2019-2024:		Nivel del objetivo del PP que mide:	
Beneficiario:			

Características del Indicador

Fórmula :	(Listas de cotejo con valoración afirmativa./Listas de cotejo aplicadas.)*100									
Tipo fórmula:	Otras proporciones	Frecuencia:	Trimestral	Dimensión:	Eficacia	Sentido:	Constante	Tipo:	Estrategico	
Listas de cotejo con valoración afirmativa. (16299)					Listas de cotejo aplicadas. (16300)					
Unidad de medida:	Lista de cotejo	Tipo acumulado:	SUMATORIA		Unidad de medida:	Lista de cotejo	Tipo acumulado:	SUMATORIA		

Metas del Indicador

Meta Programada

Var	Enero	Febrero	Marzo	Abril	Mayo	Junio	Julio	Agosto	Septiembre	Octubre	Noviembre	Diciembre	TOTAL
16299	0.00	0.00	0.00	0.00	0.00	6.00	0.00	0.00	12.00	0.00	0.00	8.00	26.00
16300	0.00	0.00	0.00	0.00	0.00	6.00	0.00	0.00	12.00	0.00	0.00	8.00	26.00
Resultado	0.00	0.00	0.00	0.00	0.00	100.00	0.00	0.00	100.00	0.00	0.00	100.00	100.00

Meta Realizada

Var	Enero	Febrero	Marzo	Abril	Mayo	Junio	Julio	Agosto	Septiembre	Octubre	Noviembre	Diciembre	TOTAL
16299	0.00	0.00	0.00	0.00	0.00	4.00	0.00	0.00	8.00	0.00	0.00	3.00	15.00
16300	0.00	0.00	0.00	0.00	0.00	4.00	0.00	0.00	9.00	0.00	0.00	3.00	16.00
Resultado	0.00	0.00	0.00	0.00	0.00	100.00	0.00	0.00	88.89	0.00	0.00	100.00	93.75

Avances del Indicador

Avance en el mes:	100.00	Avance al mes:	93.75
Programado en el mes:	100.00	Programado al mes:	100.00
% de cumplimiento:	100.00	% de cumplimiento:	93.75



Reporte al mes de Diciembre de 2019

Justificación del Incumplimiento del Indicador por Mes

	Justificación	Adjunto
Marzo	Tomando en consideración que las Encuestas de satisfacción así como las Listas de Cotejo se aplican a las usuarias al momento de su egreso, con la finalidad de verificar la calidad y el avance que impactó a la usuaria en la toma de decisiones para el conocimiento y ejercicio de sus Derechos Humanos, derivado de los servicios proporcionados durante su estancia en el Refugio Estatal, en primer trimestre no se aplicaron pues las usuarias permanecen aún en el Refugio.	NO
Septiembre	Se incumplió con este indicador toda vez que si bien es cierto dichas listas de cotejo se aplicaron, una usuaria egresada no concluyó su Plan Individual de Actuación por Área de Atención por lo tanto, no fue posible proporcionarle todos los servicios.	NO

[Handwritten signature]

[Handwritten mark]

Reporte al mes de Diciembre de 2019

B.A.E.259.Y.- Refugio Estatal de Mujeres en Situación de Violencia

Proporción de pláticas impartidas a las mujeres sobrevivientes a la violencia, sus hijas e hijos, en materia de salud y prevención de enfermedades.

Nombre del PP o AI al que pertenece:	B.A.E.259.Y.- Refugio Estatal de Mujeres en Situación de Violencia		
UR responsable del indicador:	INSTITUTO VERACRUZANO DE LAS MUJERES		
Dependencia o entidad responsable:	Instituto Veracruzano de las Mujeres		
Eje del PVD 2019-2024:		Nivel del objetivo del PP que mide:	
Beneficiario:			

Características del Indicador

Fórmula :	(Platicas impartidas en materia de salud y prevención de enfermedades./Total de pláticas impartidas.)*100											
Tipo fórmula:	Otras proporciones	Frecuencia:	Trimestral	Dimensión:	Eficacia	Sentido:	Constante	Tipo:	Estrategico			
Platicas impartidas en materia de salud y prevención de enfermedades. (16301)						Total de pláticas impartidas. (16302)						
Unidad de medida:	Pláticas	Tipo acumulado:	SUMATORIA	Unidad de medida:	Pláticas	Tipo acumulado:	SUMATORIA					

Metas del Indicador
Meta Programada

Var	Enero	Febrero	Marzo	Abril	Mayo	Junio	Julio	Agosto	Septiembre	Octubre	Noviembre	Diciembre	TOTAL
16301	0.00	0.00	4.00	0.00	0.00	6.00	0.00	0.00	6.00	0.00	0.00	6.00	22.00
16302	0.00	0.00	11.00	0.00	0.00	30.00	0.00	0.00	30.00	0.00	0.00	18.00	89.00
Resultado	0.00	0.00	35.35	0.00	0.00	20.00	0.00	0.00	20.00	0.00	0.00	33.33	24.72

Meta Realizada

Var	Enero	Febrero	Marzo	Abril	Mayo	Junio	Julio	Agosto	Septiembre	Octubre	Noviembre	Diciembre	TOTAL
16301	0.00	0.00	1.00	0.00	0.00	18.00	0.00	0.00	30.00	0.00	0.00	29.00	78.00
16302	0.00	0.00	7.00	0.00	0.00	42.00	0.00	0.00	62.00	0.00	0.00	61.00	172.00
Resultado	0.00	0.00	14.29	0.00	0.00	42.86	0.00	0.00	48.39	0.00	0.00	47.54	45.35

Avances del Indicador

Avance en el mes:	47.54	Avance al mes:	45.35
Programado en el mes:	33.33	Programado al mes:	24.72
% de cumplimiento:	142.63	% de cumplimiento:	183.45



Justificación del Incumplimiento del Indicador por Mes		
	Justificación	Adjunto
Marzo	Con relación a las pláticas que se proyectó impartir a la población durante el primer trimestre del año en curso, éste no se cumplió debido al estado emocional y de salud de nuestras usuarias, toda vez que fue necesario dar prioridad a esas situaciones para lograr estabilizarlas; por lo que será durante el presente trimestre que se retomen las pláticas en materia de salud dentro de sus programas individuales.	NO
Junio	El resultado obtenido se debe a que la población que ingresó vivía en comunidades donde no cuentan con servicios básicos de urbanización ni de salud y que desconocían por completo que uno de sus derechos es el acceso a la salud y lo que esto conlleva, desconocían también cómo llevar a cabo técnicas de autocuidado, de higiene personal, sana alimentación; haciendo necesario fortalecer los conocimientos en promoción a la salud y prevención de enfermedades; otro factor fue el ingreso progresivo de usuarias, sus hijas e hijos, que derivó en la necesidad de impartir más pláticas sobre estos temas que permitieran homologar los conocimientos que ya se habían impartido a la demás población	NO
Septiembre	Con relación al Indicador sobre Proporción de pláticas impartidas a las mujeres sobrevivientes a la violencia, sus hijas e hijos, en materia de salud y prevención de enfermedades; se manifiesta que tomando en consideración el contexto sobre las condiciones de salud con las que ingresan al Refugio las mujeres, sus hijas e hijos, el poco conocimiento con el que cuentan sobre hábitos de higiene y autocuidado; además al ingresar en diferentes fechas se hace necesario homologar conocimientos para llevarlos a la práctica al interior de las instalaciones; situaciones que en su conjunto dieron lugar a reiterar pláticas, lo que incrementó el número se tenían proyectadas.	NO
Diciembre	Este indicador se rebasó debido a que se detectó desconocimiento generalizado en la población sobre los tópicos que contempla este indicador, fue necesario implementar la impartición de pláticas de manera constante durante el presente trimestre, lo que dio lugar a superar el número proyectado.	NO

(Handwritten signatures and initials in blue ink)

Reporte al mes de Diciembre de 2019

B.A.E.259.Y - Refugio Estatal de Mujeres en Situación de Violencia

Proporción de programas educativos para dar continuidad a su educación, impartidos a mujeres sobrevivientes a la violencia extrema, sus hijas e hijos, durante su permanencia en el Refugio.

Nombre del PP o AI al que pertenece:	B.A.E.259.Y.- Refugio Estatal de Mujeres en Situación de Violencia		
UR responsable del indicador:	INSTITUTO VERACRUZANO DE LAS MUJERES		
Dependencia o entidad responsable:	Instituto Veracruzano de las Mujeres		
Eje del PVD 2019-2024:		Nivel del objetivo del PP que mide:	
Beneficiario:			

Características del Indicador

Fórmula :	(Programas educativos impartidos./Total de Programas impartidos.)*100											
Tipo fórmula:	Otras proporciones	Frecuencia:	Trimestral	Dimensión:	Eficacia	Sentido:	Constante	Tipo:	Estrategico			
Programas educativos impartidos. (16303)							Total de Programas impartidos. (16304)					
Unidad de medida:	Programas	Tipo acumulado:	SUMATORIA	Unidad de medida:	Programas	Tipo acumulado:	SUMATORIA					

Metas del Indicador

Meta Programada

Var	Enero	Febrero	Marzo	Abril	Mayo	Junio	Julio	Agosto	Septiembre	Octubre	Noviembre	Diciembre	TOTAL
16303	0.00	0.00	11.00	0.00	0.00	34.00	0.00	0.00	35.00	0.00	0.00	20.00	100.00
16304	0.00	0.00	11.00	0.00	0.00	38.00	0.00	0.00	39.00	0.00	0.00	24.00	112.00
Resultado	0.00	0.00	100.00	0.00	0.00	89.47	0.00	0.00	89.74	0.00	0.00	83.33	89.29

Meta Realizada

Var	Enero	Febrero	Marzo	Abril	Mayo	Junio	Julio	Agosto	Septiembre	Octubre	Noviembre	Diciembre	TOTAL
16303	0.00	0.00	0.00	0.00	0.00	142.00	0.00	0.00	670.00	0.00	0.00	20.00	832.00
16304	0.00	0.00	0.00	0.00	0.00	146.00	0.00	0.00	706.00	0.00	0.00	33.00	885.00
Resultado	0.00	0.00	0.00	0.00	0.00	97.26	0.00	0.00	94.90	0.00	0.00	60.61	94.01

Avances del Indicador

Avance en el mes:	60.61	Avance al mes:	94.01
Programado en el mes:	83.33	Programado al mes:	89.29
% de cumplimiento:	72.73	% de cumplimiento:	105.29





Reporte al mes de Diciembre de 2019

Justificación del Incumplimiento del Indicador por Mes		
	Justificación	Adjunto
Marzo	Por cuanto hace al Programa Educativo y Laboral, tomando en consideración que éstos se reportan cuando concluyen al egreso de la población, y al no haberse registrado ningún egreso, se reportarán al siguiente trimestre.	NO
Diciembre	Este indicador no se cumplió debido a que tanto las usuarias que egresaron como la mayoría que ingresaron durante este trimestre, no tienen hijas e hijos lo que impacta en el número de población infantil que se tenía proyectado y el caso particular de una de ellas, su hija por el número de años, no está en edad escolar.	NO

[Handwritten signature]

[Handwritten signature]

Reporte al mes de Diciembre de 2019

B.A.E.259.Y.- Refugio Estatal de Mujeres en Situación de Violencia

Proporción de programas para la capacitación en el trabajo, impartidos a mujeres sobrevivientes de violencia extrema, durante su permanencia en el Refugio.

Nombre del PP o AI al que pertenece:	B.A.E.259.Y.- Refugio Estatal de Mujeres en Situación de Violencia		
UR responsable del indicador:	INSTITUTO VERACRUZANO DE LAS MUJERES		
Dependencia o entidad responsable:	Instituto Veracruzano de las Mujeres		
Eje del PVD 2019-2024:		Nivel del objetivo del PP que mide:	
Beneficiario:			

Características del Indicador

Fórmula :	(Programas para capacitación en el trabajo./Total de Programas impartidos.)*100								
Tipo fórmula:	Otras proporciones	Frecuencia:	Trimestral	Dimensión:	Eficacia	Sentido:	Constante	Tipo:	Estrategico
Programas para capacitación en el trabajo. (16305)				Total de Programas impartidos. (16306)					
Unidad de medida:	Programas	Tipo acumulado:	SUMATORIA	Unidad de medida:	Programas	Tipo acumulado:	SUMATORIA		

Metas del Indicador
Meta Programada

Var	Enero	Febrero	Marzo	Abril	Mayo	Junio	Julio	Agosto	Septiembre	Octubre	Noviembre	Diciembre	TOTAL
16305	0.00	0.00	0.00	0.00	0.00	4.00	0.00	0.00	4.00	0.00	0.00	4.00	12.00
16306	0.00	0.00	11.00	0.00	0.00	38.00	0.00	0.00	39.00	0.00	0.00	24.00	112.00
Resultado	0.00	0.00	0.00	0.00	0.00	10.53	0.00	0.00	10.26	0.00	0.00	16.67	10.71

Meta Realizada

Var	Enero	Febrero	Marzo	Abril	Mayo	Junio	Julio	Agosto	Septiembre	Octubre	Noviembre	Diciembre	TOTAL
16305	0.00	0.00	0.00	0.00	0.00	4.00	0.00	0.00	36.00	0.00	0.00	13.00	53.00
16306	0.00	0.00	0.00	0.00	0.00	145.00	0.00	0.00	706.00	0.00	0.00	33.00	885.00
Resultado	0.00	0.00	0.00	0.00	0.00	2.74	0.00	0.00	5.10	0.00	0.00	39.39	5.99

Avances del Indicador

Avance en el mes:	39.39	Avance al mes:	5.99
Programado en el mes:	16.67	Programado al mes:	10.71
% de cumplimiento:	236.29	% de cumplimiento:	55.93

Reporte al mes de Diciembre de 2019

Justificación del Incumplimiento del Indicador por Mes		
	Justificación	Adjunto
Marzo	Por cuanto hace al Programa Educativo y Laboral, tomando en consideración que éstos se reportan cuando concluyen al egreso de la población, y al no haberse registrado ningún egreso, se reportarán al siguiente trimestre.	NO
Junio	En este rubro, se han realizado capacitaciones con fines terapéuticos, que se imparten de forma permanente, por cuanto hace a la capacitación formal no ha sido posible hasta la fecha llevarla a cabo porque de las dos instituciones con las que se ha realizado contacto para tal efecto, una señaló estar en condición de iniciar en el mes de agosto y con la otra, se llevó a cabo la firma interinstitucional del Convenio de colaboración; y se programó una mesa para realizar la calendarización para la impartición de los cursos y dar inicio en fechas próximas.	NO
Septiembre	El incumplimiento en la Proporción de programas para la capacitación en el trabajo, impartidos a mujeres sobrevivientes de violencia extrema, durante su permanencia en el Refugio, se señala que al detectar que, un sector de la población presentaba un alto rezago educativo e incluso y problemas de aprendizaje, fue necesario implementar un mayor número de sesiones que conllevaron atención especializada y personalizada; con la finalidad de que adquirieran los conocimientos básicos acordes a su nivel académico, incluso se juzgó pertinente impartir clases de idioma extranjero al alumnado de nivel secundaria, por lo que el incremento significativo en las sesiones educativas impactó directamente al indicador que nos ocupa conllevando con ello su incumplimiento.	NO
Diciembre	Este indicador se vio afectado debido a que, de acuerdo al Modelo de Atención del Refugio, es necesario mantener a la población ocupada en alguna actividad lo que favorece el trabajo en equipo dentro del Refugio; por lo que fue necesario implementar un mayor número de actividades.	NO

Reporte al mes de Diciembre de 2019

B.A.E.259.Y.- Refugio Estatal de Mujeres en Situación de Violencia																			
Proporción de mujeres sobrevivientes a la violencia extrema que interponen denuncia durante su permanencia en el Refugio																			
Nombre del PP o AI al que pertenece:		B.A.E.259.Y.- Refugio Estatal de Mujeres en Situación de Violencia																	
UR responsable del indicador:		INSTITUTO VERACRUZANO DE LAS MUJERES																	
Dependencia o entidad responsable:		Instituto Veracruzano de las Mujeres																	
Eje del PVD 2019-2024:						Nivel del objetivo del PP que mide:													
Beneficiario:																			
Características del Indicador																			
Fórmula :		(Total de mujeres que interponen denuncia./Total de mujeres en el refugio.)*100																	
Tipo fórmula:		Otras proporciones		Frecuencia:		Trimestral		Dimensión:		Eficacia		Sentido:		Ascendente		Tipo:		Estrategico	
Total de mujeres que interponen denuncia. (16307)							Total de mujeres en el refugio. (16308)												
Unidad de medida:		Mujeres		Tipo acumulado:		SUMATORIA		Unidad de medida:		Mujeres		Tipo acumulado:		SUMATORIA					
Metas del Indicador																			
Meta Programada																			
Var	Enero	Febrero	Marzo	Abril	Mayo	Junio	Julio	Agosto	Septiembre	Octubre	Noviembre	Diciembre	TOTAL						
16307	0.00	0.00	0.00	0.00	0.00	1.00	0.00	0.00	1.00	0.00	0.00	1.00	3.00						
16308	0.00	0.00	3.00	0.00	0.00	6.00	0.00	0.00	12.00	0.00	0.00	8.00	29.00						
Resultado	0.00	0.00	0.00	0.00	0.00	16.57	0.00	0.00	8.33	0.00	0.00	12.50	10.34						
Meta Realizada																			
Var	Enero	Febrero	Marzo	Abril	Mayo	Junio	Julio	Agosto	Septiembre	Octubre	Noviembre	Diciembre	TOTAL						
16307	0.00	0.00	1.00	0.00	0.00	0.00	0.00	0.00	2.00	0.00	0.00	0.00	3.00						
16308	0.00	0.00	3.00	0.00	0.00	6.00	0.00	0.00	11.00	0.00	0.00	7.00	27.00						
Resultado	0.00	0.00	33.33	0.00	0.00	0.00	0.00	0.00	18.18	0.00	0.00	0.00	11.11						
Avances del Indicador																			
Avance en el mes:						0.00				Avance al mes:				11.11					
Programado en el mes:						12.50				Programado al mes:				10.34					
% de cumplimiento:						0.00				% de cumplimiento:				107.45					



Justificación del Incumplimiento del Indicador por Mes		
	Justificación	Adjunto
Marzo	Por cuanto a la denuncia reportada es necesario mencionar que cuando se realizó el informe, por un error involuntario, se reportó como denuncia interpuesta desde el Refugio; sin embargo la usuaria cuando ingresó ya contaba con dicha denuncia, por lo que el personal del área jurídica ha dado seguimiento mediante orientación, asesorías y acompañamiento.	NO
Junio	Para el segundo trimestre se proyectó que una usuaria interpusiera denuncia durante su permanencia en el Refugio, sin embargo no se logró debido a que las mujeres ya habían interpuesto la denuncia antes de su ingreso y las que ingresaron sin haber denunciado (siendo muy pocas), manifestaron no desear hacerlo por el momento, manifestando que lo van a pensar y en caso de decidir proceder, nos lo harán saber oportunamente, decisión que estamos obligadas a respetar en estricto apego a sus derechos humanos; y que puede cambiar en cualquier momento, como efecto de la atención psicológica que están recibiendo actualmente, lo que les permitirá una mejor toma de decisiones al encontrarse fortalecidas emocionalmente.	NO
Septiembre	Con relación al indicador de Proporción de Mujeres sobrevivientes a la violencia extrema que interponen denuncia durante su permanencia en el Refugio, se señala que éste se rebasó, debido a que se detectaron hechos que pudieran ser constitutivos de delito, y que la usuaria decidió denunciar.	NO
Diciembre	Este indicador se incumplió debido a que las usuarias que ingresaron durante este trimestre, fueron canalizadas a Instituto por Fiscalías Especializadas, en consecuencia, ya habían realizado la denuncia.	NO

(Handwritten signature)

Reporte al mes de Diciembre de 2019

B.A.E.259.Y.- Refugio Estatal de Mujeres en Situación de Violencia																			
Proporción de mujeres sobrevivientes a la violencia extrema que interponen demanda durante su permanencia en el Refugio.																			
Nombre del PP o AI al que pertenece:		B.A.E.259.Y.- Refugio Estatal de Mujeres en Situación de Violencia																	
UR responsable del indicador:		INSTITUTO VERACRUZANO DE LAS MUJERES																	
Dependencia o entidad responsable:		Instituto Veracruzano de las Mujeres																	
Eje del PVD 2019-2024:							Nivel del objetivo del PP que mide:												
Beneficiario:																			
Características del Indicador																			
Fórmula :		(Total de mujeres que interponen demanda./Total de mujeres en el refugio.)*100																	
Tipo fórmula:		Otras proporciones		Frecuencia:		Trimestral		Dimensión:		Eficacia		Sentido:		Constante		Tipo:		Estrategico	
Total de mujeres que interponen demanda. (16309)							Total de mujeres en el refugio. (16310)												
Unidad de medida:		Mujeres		Tipo acumulado:		SUMATORIA		Unidad de medida:		Mujeres		Tipo acumulado:		SUMATORIA					
Metas del Indicador																			
Meta Programada																			
Var	Enero	Febrero	Marzo	Abril	Mayo	Junio	Julio	Agosto	Septiembre	Octubre	Noviembre	Diciembre	TOTAL						
16309	0.00	0.00	0.00	0.00	0.00	2.00	0.00	0.00	3.00	0.00	0.00	2.00	7.00						
16310	0.00	0.00	3.00	0.00	0.00	6.00	0.00	0.00	12.00	0.00	0.00	8.00	29.00						
Resultado	0.00	0.00	0.00	0.00	0.00	33.33	0.00	0.00	25.00	0.00	0.00	25.00	24.14						
Meta Realizada																			
Var	Enero	Febrero	Marzo	Abril	Mayo	Junio	Julio	Agosto	Septiembre	Octubre	Noviembre	Diciembre	TOTAL						
16309	0.00	0.00	0.00	0.00	0.00	0.00	0.00	0.00	0.00	0.00	0.00	1.00	1.00						
16310	0.00	0.00	3.00	0.00	0.00	6.00	0.00	0.00	11.00	0.00	0.00	7.00	27.00						
Resultado	0.00	0.00	0.00	0.00	0.00	0.00	0.00	0.00	0.00	0.00	0.00	14.29	3.70						
Avances del Indicador																			
Avance en el mes:						14.29						Avance al mes:		3.70					
Programado en el mes:						25.00						Programado al mes:		24.14					
% de cumplimiento:						57.16						% de cumplimiento:		15.33					



Reporte al mes de Diciembre de 2019

Justificación del Incumplimiento del Indicador por Mes		
	Justificación	Adjunto
Marzo	Durante el primer trimestre no se proyectó interponer ninguna demanda, tomando en consideración que ante un evento de violencia extrema, las mujeres en primer momento lo que buscan es ponerse a salvo tanto ellas como a sus hijas e hijos, por lo que cuando logran salir de su domicilio no les da tiempo de llevarse con ellas documentos oficiales; debido a lo anterior para estar en condición de presentar una demanda se deben contar con diversos elementos que previamente se gestiona para su obtención; aunado a lo anterior, en ocasiones aun contando con la documentación necesaria, las usuarias no están seguras de proceder por lo tanto no se puede interponer ya que es una decisión directa y libre de ellas.	NO
Junio	la Meta Programada para este indicador en el segundo trimestre, no se cumplió debido a diversos factores, tomando en consideración la población que fue atendida durante este periodo se puede destacar que hay usuarias que su caso no es susceptible de demanda civil, algunas otras decidieron por el momento no proceder y otras su estado emocional y/o de salud les ha impedido tomar la decisión de interponer la demanda.	NO
Septiembre	Por cuanto hace Indicador de Proporción de Mujeres sobrevivientes a la violencia extrema que interponen demanda durante su permanencia en el Refugio, es necesario manifestar que la Meta Programada para este indicador, no se cumplió debido a que, no obstante se elaboraron 3 demandas en materia familiar, por diversas circunstancias y por decisión de las usuarias no se interpusieron; como fue el caso de una de ellas que su proyecto de vida lo estableció en otro Estado, otra por no contar con los elementos necesarios para su procedencia y la tercera porque decidió no hacerlo por el momento	NO
Diciembre	Este indicador tuvo un impacto negativo debido a que de acuerdo con las características del contexto de cada usuaria y a la previa valoración que realizaron las profesionistas del área jurídica se detecto y determino que no era posible integrar las demandas.	NO

Responsables de la Información	
Nombre, cargo y firma del Responsable del Indicador	Nombre, cargo y firma del Titular de la Unidad Responsable
 Lic. Norma Perea Sangabriel/Mtra. María Guadalupe Montes de Oca Torres Encargada de la Coord. Refugio Estatal para Mujeres en Situación de Violencia/Subcoordinadora de	 Mtra. María del Rocío Villafuerte Martínez Encargada de Despacho de la Dirección General del Instituto Veracruzano de las Mujeres
Nombre, cargo y firma del Enlace Institucional	Nombre, cargo y firma del Titular de la dependencia o Entidad
 Lic. Viridiana Santiago Clemente Encargada de la Oficina de Planeación y Evaluación	 Mtra. María del Rocío Villafuerte Martínez Encargada de Despacho de la Dirección General del Instituto Veracruzano de las Mujeres

I.A.E.473.Y Protección Integral de los Derechos de Niñas, Niños y Adolescentes																			
Porcentaje de actividades realizadas para garantizar la protección de los derechos humanos de las Niñas, Niños y Adolescentes																			
Nombre del PP o AI al que pertenece:		I.A.E.473.Y Protección Integral de los Derechos de Niñas, Niños y Adolescentes																	
UR responsable del indicador:		INSTITUTO VERACRUZANO DE LAS MUJERES																	
Dependencia o entidad responsable:		Instituto Veracruzano de las Mujeres																	
Eje del PVD 2019-2024:										Nivel del objetivo del PP que mide:									
Beneficiario:																			
Características del Indicador																			
Fórmula :		(Actividades realizadas para garantizar la protección de Niñas, Niños y Adolescentes/Actividades programadas para garantizar la protección de Niñas, Niños y Adolescentes)*100																	
Tipo fórmula:		Eficacia programática		Frecuencia:		Trimestral		Dimensión:		Eficacia		Sentido:		Constante		Tipo:		Gestion	
Actividades realizadas para garantizar la protección de Niñas, Niños y Adolescentes (16726)							Actividades programadas para garantizar la protección de Niñas, Niños y Adolescentes (16727)												
Unidad de medida:		Actividades		Tipo acumulado:		SUMATORIA		Unidad de medida:		Actividades		Tipo acumulado:		SUMATORIA					
Metas del Indicador																			
Meta Programada																			
Var	Enero	Febrero	Marzo	Abril	Mayo	Junio	Julio	Agosto	Septiembre	Octubre	Noviembre	Diciembre	TOTAL						
16726	0.00	0.00	0.00	0.00	0.00	0.00	0.00	0.00	4.00	0.00	0.00	1.00	5.00						
16727	0.00	0.00	0.00	0.00	0.00	0.00	0.00	0.00	4.00	0.00	0.00	1.00	5.00						
Resultado	0.00	0.00	0.00	0.00	0.00	0.00	0.00	0.00	100.00	0.00	0.00	100.00	100.00						
Meta Realizada																			
Var	Enero	Febrero	Marzo	Abril	Mayo	Junio	Julio	Agosto	Septiembre	Octubre	Noviembre	Diciembre	TOTAL						
16726	0.00	0.00	0.00	0.00	0.00	0.00	0.00	0.00	8.00	0.00	0.00	52.00	60.00						
16727	0.00	0.00	0.00	0.00	0.00	0.00	0.00	0.00	4.00	0.00	0.00	1.00	5.00						
Resultado	0.00	0.00	0.00	0.00	0.00	0.00	0.00	0.00	200.00	0.00	0.00	5,200.00	1,200.00						
Avances del Indicador																			
Avance en el mes:		5,200.00						Avance al mes:		1,200.00									
Programado en el mes:		100.00						Programado al mes:		100.00									
% de cumplimiento:		5,200.00						% de cumplimiento:		1,200.00									

Justificación del Incumplimiento del Indicador por Mes		
	Justificación	Adjunto
Marzo	Durante el primer trimestre del año, no ha habido actividades programadas más allá de las mesas de trabajo organizadas por la Secretaría Ejecutiva Estatal del Sistema Nacional de Protección Integral de Niñas, Niños y Adolescentes (SIPINNA), pues el Plan de Trabajo está pendiente en la mesa interinstitucional.	NO
Junio	Durante el segundo trimestre del año, no ha habido actividades programadas más allá de las mesas de trabajo organizadas por la Secretaría Ejecutiva Estatal del Sistema Nacional de Protección Integral de Niñas, Niños y Adolescentes (SIPINNA), pues el Plan de Trabajo está pendiente en la mesa interinstitucional.	NO
Septiembre	La programación fue superada debido a que cuando se realizó la programación anual aun no se tenían programadas las acciones del "Programa de Apoyo a las Instancias de Mujeres en las Entidades Federativas" (PAIMEF) respecto a la Vertiente B que Contribuye al desarrollo de entornos sociales y culturales libres de violencia para las Niñas, Adolescentes y Mujeres, a través de los cines comunitarios que incide en las acciones para garantizar la Protección de los Derechos Humanos de las Niñas, Niños y Adolescentes.	NO
Diciembre	Cuando se realizó la programación anual de las actividades para la 473, aun no se tenía aprobado el "Programa de Apoyo a las Instancias de Mujeres en las Entidades Federativas" (PAIMEF) del Instituto Nacional de Desarrollo Social (INDESOL), así como el Programa las Mujeres (INMUJERES) por lo que las acciones realizadas a través de dichos programas se buscó garantizar los derechos de las niñas, niños y adolescentes, superando con ello lo programado.	NO



Reporte al mes de Diciembre de 2019

I.A.E.473.Y Protección Integral de los Derechos de Niñas, Niños y Adolescentes
Porcentaje de acciones de difusión de los derechos humanos de las niñas, niños y adolescentes

Nombre del PP o AI al que pertenece:	I.A.E.473.Y Protección Integral de los Derechos de Niñas, Niños y Adolescentes		
UR responsable del indicador:	INSTITUTO VERACRUZANO DE LAS MUJERES		
Dependencia o entidad responsable:	Instituto Veracruzano de las Mujeres		
Eje del PVD 2019-2024:		Nivel del objetivo del PP que mide:	
Beneficiario:			

Características del Indicador

Fórmula :	(Acciones de difusión de los derechos humanos de niñas, niños y adolescentes, realizadas/Acciones de difusión de los derechos humanos de niñas, niños y adolescentes, programadas)*100											
Tipo fórmula:	Eficacia programática	Frecuencia:	Trimestral	Dimensión:	Eficacia	Sentido:	Constante	Tipo:	Gestion			
Acciones de difusión de los derechos humanos de niñas, niños y adolescentes, realizadas (16728)					Acciones de difusión de los derechos humanos de niñas, niños y adolescentes, programadas (16729)							
Unidad de medida:	Acciones de difusión	Tipo acumulado:	SUMATORIA	Unidad de medida:	Acciones de difusión	Tipo acumulado:	SUMATORIA					

Metas del Indicador

Meta Programada

Var	Enero	Febrero	Marzo	Abril	Mayo	Junio	Julio	Agosto	Septiembre	Octubre	Noviembre	Diciembre	TOTAL
16728	0.00	0.00	0.00	0.00	0.00	1.00	0.00	0.00	1.00	0.00	0.00	1.00	3.00
16729	0.00	0.00	0.00	0.00	0.00	1.00	0.00	0.00	1.00	0.00	0.00	1.00	3.00
Resultado	0.00	0.00	0.00	0.00	0.00	100.00	0.00	0.00	100.00	0.00	0.00	100.00	100.00

Meta Realizada

Var	Enero	Febrero	Marzo	Abril	Mayo	Junio	Julio	Agosto	Septiembre	Octubre	Noviembre	Diciembre	TOTAL
16728	0.00	0.00	0.00	0.00	0.00	1.00	0.00	0.00	1.00	0.00	0.00	2.00	4.00
16729	0.00	0.00	0.00	0.00	0.00	1.00	0.00	0.00	1.00	0.00	0.00	1.00	3.00
Resultado	0.00	0.00	0.00	0.00	0.00	100.00	0.00	0.00	100.00	0.00	0.00	200.00	133.33

Avances del Indicador

Avance en el mes:	200.00	Avance al mes:	133.33
Programado en el mes:	100.00	Programado al mes:	100.00
% de cumplimiento:	200.00	% de cumplimiento:	133.33



Justificación del Incumplimiento del Indicador por Mes		
	Justificación	Adjunto
Marzo	Durante el primer trimestre del año, no ha habido actividades programadas más allá de las mesas de trabajo organizadas por la Secretaría Ejecutiva Estatal del Sistema Nacional de Protección Integral de Niñas, Niños y Adolescentes (SIPINNA), pues el Plan de Trabajo está pendiente en la mesa interinstitucional.	NO
Diciembre	El indicador fue rebasado toda vez que cuando se realizó la programación anual de las actividades para la 473, aun no se tenían aprobado el programa de Fortalecimiento a la Transversalidad de la Perspectiva de Género por lo que no se tenían contemplado 2 productos resultantes de las metas programadas.	NO

I.A.E.473.Y Protección Integral de los Derechos de Niñas, Niños y Adolescentes																			
Porcentaje de capacitación otorgada en materia de protección de los derechos humanos de las niñas, niños y adolescentes																			
Nombre del PP o AI al que pertenece:		I.A.E.473.Y Protección Integral de los Derechos de Niñas, Niños y Adolescentes																	
UR responsable del indicador:		INSTITUTO VERACRUZANO DE LAS MUJERES																	
Dependencia o entidad responsable:		Instituto Veracruzano de las Mujeres																	
Eje del PVD 2019-2024:							Nivel del objetivo del PP que mide:												
Beneficiario:																			
Características del Indicador																			
Fórmula :		(Capacitación en materia de los derechos humanos de niñas, niños y adolescentes, realizada/Capacitación en materia de los derechos humanos de niñas, niños y adolescentes, programada)*100																	
Tipo fórmula:		Eficacia programática		Frecuencia:		Trimestral		Dimensión:		Eficacia		Sentido:		Constante		Tipo:		Gestion	
Capacitación en materia de los derechos humanos de niñas, niños y adolescentes, realizada (16730)							Capacitación en materia de los derechos humanos de niñas, niños y adolescentes, programada (16731)												
Unidad de medida:		Capacitaciones		Tipo acumulado:		SUMATORIA		Unidad de medida:		Capacitaciones		Tipo acumulado:		SUMATORIA					
Metas del Indicador																			
Meta Programada																			
Var	Enero	Febrero	Marzo	Abril	Mayo	Junio	Julio	Agosto	Septiembre	Octubre	Noviembre	Diciembre	TOTAL						
16730	0.00	0.00	0.00	0.00	0.00	0.00	0.00	0.00	0.00	0.00	0.00	2.00	2.00						
16731	0.00	0.00	0.00	0.00	0.00	0.00	0.00	0.00	0.00	0.00	0.00	2.00	2.00						
Resultado	0.00	0.00	0.00	0.00	0.00	0.00	0.00	0.00	0.00	0.00	0.00	100.00	100.00						
Meta Realizada																			
Var	Enero	Febrero	Marzo	Abril	Mayo	Junio	Julio	Agosto	Septiembre	Octubre	Noviembre	Diciembre	TOTAL						
16730	0.00	0.00	0.00	0.00	0.00	0.00	0.00	0.00	0.00	0.00	0.00	4.00	4.00						
16731	0.00	0.00	0.00	0.00	0.00	0.00	0.00	0.00	0.00	0.00	0.00	2.00	2.00						
Resultado	0.00	0.00	0.00	0.00	0.00	0.00	0.00	0.00	0.00	0.00	0.00	200.00	200.00						
Avances del Indicador																			
Avance en el mes:		200.00					Avance al mes:		200.00										
Programado en el mes:		100.00					Programado al mes:		100.00										
% de cumplimiento:		200.00					% de cumplimiento:		200.00										





Justificación del Incumplimiento del Indicador por Mes		
	Justificación	Adjunto
Marzo	Durante el primer trimestre del año, no ha habido actividades programadas más allá de las mesas de trabajo organizadas por la Secretaría Ejecutiva Estatal del Sistema Nacional de Protección Integral de Niñas, Niños y Adolescentes (SIPINNA), pues el Plan de Trabajo está pendiente en la mesa interinstitucional.	NO
Junio	Durante el segundo trimestre del año, no ha habido actividades programadas más allá de las mesas de trabajo organizadas por la Secretaría Ejecutiva Estatal del Sistema Nacional de Protección Integral de Niñas, Niños y Adolescentes (SIPINNA), pues el Plan de Trabajo está pendiente en la mesa interinstitucional.	NO
Septiembre	La programación para este trimestre fue en cero, motivo por el cual no se reportan acciones para esos indicadores, por tanto no es incumplimiento.	NO
Diciembre	El indicador fue rebasado toda vez que, al momento de ser realizada la programación se tenía proyectada dos capacitaciones en la Meta Programada de Fortalecimiento a la Transversalidad de la Perspectiva de Género 2019 Modalidad I; para cuando se aprobó el Programa se logró el Fortalecimiento a la meta, logrando 4 capacitaciones regionales con sedes de Córdoba, Papantla, Cosamaloapan y Xalapa. Del mismo se generó un programa de trabajo para seguimiento en el 2020.	NO



I.A.E.473.Y Protección Integral de los Derechos de Niñas, Niños y Adolescentes																			
Promedio de servidoras y servidores públicos asistentes a eventos de capacitación en materia de protección de los derechos humanos de las niñas, niños y adolescentes																			
Nombre del PP o AI al que pertenece:		I.A.E.473.Y Protección Integral de los Derechos de Niñas, Niños y Adolescentes																	
UR responsable del indicador:		INSTITUTO VERACRUZANO DE LAS MUJERES																	
Dependencia o entidad responsable:		Instituto Veracruzano de las Mujeres																	
Eje del PVD 2019-2024:							Nivel del objetivo del PP que mide:												
Beneficiario:																			
Características del Indicador																			
Fórmula :		Número de servidoras y servidores públicos asistentes a eventos de capacitación/Número de eventos de capacitación realizados																	
Tipo fórmula:		Razón o promedio		Frecuencia:		Trimestral		Dimensión:		Eficacia		Sentido:		Ascendente		Tipo:		Gestion	
Número de servidoras y servidores públicos asistentes a eventos de capacitación (16732)							Número de eventos de capacitación realizados (16733)												
Unidad de medida:		Servidores públicos		Tipo acumulado:		SUMATORIA		Unidad de medida:		Capacitaciones		Tipo acumulado:		SUMATORIA					
Metas del Indicador																			
Meta Programada																			
Var	Enero	Febrero	Marzo	Abril	Mayo	Junio	Julio	Agosto	Septiembre	Octubre	Noviembre	Diciembre	TOTAL						
16732	0.00	0.00	0.00	0.00	0.00	0.00	0.00	0.00	0.00	0.00	0.00	20.00	20.00						
16733	0.00	0.00	0.00	0.00	0.00	0.00	0.00	0.00	0.00	0.00	0.00	2.00	2.00						
Resultado	0.00	0.00	0.00	0.00	0.00	0.00	0.00	0.00	0.00	0.00	0.00	10.00	10.00						
Meta Realizada																			
Var	Enero	Febrero	Marzo	Abril	Mayo	Junio	Julio	Agosto	Septiembre	Octubre	Noviembre	Diciembre	TOTAL						
16732	0.00	0.00	0.00	0.00	0.00	0.00	0.00	0.00	0.00	0.00	0.00	161.00	161.00						
16733	0.00	0.00	0.00	0.00	0.00	0.00	0.00	0.00	0.00	0.00	0.00	4.00	4.00						
Resultado	0.00	0.00	0.00	0.00	0.00	0.00	0.00	0.00	0.00	0.00	0.00	40.25	40.25						
Avances del Indicador																			
Avance en el mes:		40.25					Avance al mes:		40.25										
Programado en el mes:		10.00					Programado al mes:		10.00										
% de cumplimiento:		402.50					% de cumplimiento:		402.50										



Justificación del Incumplimiento del Indicador por Mes		
	Justificación	Adjunto
Marzo	Durante el primer trimestre del año, no ha habido actividades programadas más allá de las mesas de trabajo organizadas por la Secretaría Ejecutiva Estatal del Sistema Nacional de Protección Integral de Niñas, Niños y Adolescentes (SIPINNA), pues el Plan de Trabajo está pendiente en la mesa interinstitucional.	NO
Junio	Durante el segundo trimestre del año, no ha habido actividades programadas más allá de las mesas de trabajo organizadas por la Secretaría Ejecutiva Estatal del Sistema Nacional de Protección Integral de Niñas, Niños y Adolescentes (SIPINNA), pues el Plan de Trabajo está pendiente en la mesa interinstitucional.	NO
Septiembre	La programación para este trimestre fue en cero, motivo por el cual no se reportan acciones para esos indicadores, por tanto no es incumplimiento.	NO
Diciembre	El indicador fue rebasado toda vez que, se logró el fortalecimiento de la meta, logrando 4 capacitaciones regionales en las sedes de Córdoba, Papantla, Cosamaloapan y Xalapa. De Córdoba acudieron los municipios de la zona centro y montaña, Papantla abarcando el Totonacapan y la Huasteca baja y Cosamaloapan con la asistencia de los municipios del Sotavento y Papaloapan; además la ciudad de Xalapa, capacitando así a los Sistemas Estatal y Municipales de Protección Integral de Niñas, Niños y Adolescentes que conforman la mesa para atender las recomendaciones del Comité de los Derechos del Niño.	NO

Responsables de la información	
Nombre, cargo y firma del Responsable del Indicador	Nombre, cargo y firma del Titular de la Unidad Responsable
 Lic. Addy Maria Gómez Encargada de la Subdirección de Vinculación Institucional y Fortalecimiento Municipal	 Mtra. Maria del Rocío Villafuerte Martínez Encargada de Despacho de la Dirección General del Instituto Veracruzano de las Mujeres
Nombre, cargo y firma del Enlace Institucional	Nombre, cargo y firma del Titular de la dependencia o Entidad
 Lic. Viridiana Santiago Clemente Encargada de la Oficina de Planeación y Evaluación	 Mtra. MaRa del Rocío Villafuerte Martínez Encargada de Despacho de la Dirección General del Instituto Veracruzano de las Mujeres

B.A.E.469.Z Institucionalización de la Perspectiva de Género																			
[F] Índice de Desarrollo Humano en la entidad federativa, desagregado por sexo.																			
Nombre del PP o AI al que pertenece:		B.A.E.469.Z Institucionalización de la Perspectiva de Género																	
UR responsable del indicador:		INSTITUTO VERACRUZANO DE LAS MUJERES																	
Dependencia o entidad responsable:		Instituto Veracruzano de las Mujeres																	
Eje del PVD 2019-2024:								Nivel del objetivo del PP que mide:		Fin									
Beneficiario:																			
Características del Indicador																			
Fórmula :		Índice de Desarr. Hum. para ent. Fed., desagregado por sexo del Prog. de las Nac. Unidas.																	
Tipo fórmula:		Valor Absoluto		Frecuencia:		QUINQUENAL		Dimensión:		Eficacia		Sentido:		Ascendente		Tipo:		Estrategico	
Índice de Desarr. Hum. para ent. Fed., desagregado por sexo del Prog. de las Nac. Unidas. (13701)																			
Unidad de medida:		Índice.		Tipo acumulado:		SUMATORIA													
Metas del Indicador																			
Meta Programada																			
Var	Enero	Febrero	Marzo	Abril	Mayo	Junio	Julio	Agosto	Septiembre	Octubre	Noviembre	Diciembre	TOTAL						
13701	0.00	0.00	0.00	0.00	0.00	0.00	0.00	0.00	0.00	0.00	0.00	0.00	0.00						
Resultado	0.00	0.00	0.00	0.00	0.00	0.00	0.00	0.00	0.00	0.00	0.00	0.00	0.00						
Meta Realizada																			
Var	Enero	Febrero	Marzo	Abril	Mayo	Junio	Julio	Agosto	Septiembre	Octubre	Noviembre	Diciembre	TOTAL						
13701	0.00	0.00	0.00	0.00	0.00	0.00	0.00	0.00	0.00	0.00	0.00	0.00	0.00						
Resultado	0.00	0.00	0.00	0.00	0.00	0.00	0.00	0.00	0.00	0.00	0.00	0.00	0.00						
Avances del Indicador																			
Avance en el mes:		0.00						Avance al mes:				0.00							
Programado en el mes:		0.00						Programado al mes:				0.00							
% de cumplimiento:		0.00						% de cumplimiento:				0.00							

B.A.E.469.Z Institucionalización de la Perspectiva de Género
[P1] Índice de Institucionalización de la Perspectiva de Género en la Administración Pública Estatal

Nombre del PP o AI al que pertenece:	B.A.E.469.Z Institucionalización de la Perspectiva de Género		
UR responsable del indicador:	INSTITUTO VERACRUZANO DE LAS MUJERES		
Dependencia o entidad responsable:	Instituto Veracruzano de las Mujeres		
Eje del PVD 2019-2024:		Nivel del objetivo del PP que mide:	Proposito
Beneficiario:			

Características del Indicador

Fórmula :	((Dependencias y Entidades de la APE con Unidades de Género/Número de Dependencias y Entidades en la Administración Pública Estatal)+(Dependencias y Entidades con Programa Anual de Trabajo para las Unidades de Género/Número de Dependencias y Entidades en la Administración Pública Estatal)+(Programas Presupuestarios de la APE con Perspectiva de Género./Programas Presupuestarios de la Administración Pública Estatal.)/3								
Tipo fórmula:	Índice	Frecuencia:	CUATRIENAL	Dimensión:	Eficacia	Sentido:	Ascendente	Tipo:	Estrategico
Dependencias y Entidades con Programa Anual de Trabajo para las Unidades de Género (13703)	Dependencias y Entidades de la APE con Unidades de Género (13702)								
Unidad de medida:	Dependencias	Tipo acumulado:	SUMATORIA	Unidad de medida:	Dependencias	Tipo acumulado:	SUMATORIA		
Número de Dependencias y Entidades en la Administración Pública Estatal (13705)	Programas Presupuestarios de la APE con Perspectiva de Género. (13704)								
Unidad de medida:	Dependencias de la APE	Tipo acumulado:	SUMATORIA	Unidad de medida:	Programas Presupuestarios	Tipo acumulado:	SUMATORIA		

Metas del Indicador

Unidad de medida:	Programas Presupuestarios	Tipo acumulado:	SUMATORIA
--------------------------	---------------------------	------------------------	-----------

Meta Programada

Var	Enero	Febrero	Marzo	Abril	Mayo	Junio	Julio	Agosto	Septiembre	Octubre	Noviembre	Diciembre	TOTAL
13702	0.00	0.00	0.00	0.00	0.00	0.00	0.00	0.00	0.00	0.00	0.00	0.00	0.00
13703	0.00	0.00	0.00	0.00	0.00	0.00	0.00	0.00	0.00	0.00	0.00	0.00	0.00
13704	0.00	0.00	0.00	0.00	0.00	0.00	0.00	0.00	0.00	0.00	0.00	0.00	0.00
13705	0.00	0.00	0.00	0.00	0.00	0.00	0.00	0.00	0.00	0.00	0.00	0.00	0.00
13706	0.00	0.00	0.00	0.00	0.00	0.00	0.00	0.00	0.00	0.00	0.00	0.00	0.00
Resultado	0.00	0.00	0.00	0.00	0.00	0.00	0.00	0.00	0.00	0.00	0.00	0.00	0.00

Meta Realizada

Var	Enero	Febrero	Marzo	Abril	Mayo	Junio	Julio	Agosto	Septiembre	Octubre	Noviembre	Diciembre	TOTAL
13702	0.00	0.00	0.00	0.00	0.00	0.00	0.00	0.00	0.00	0.00	0.00	0.00	0.00
13703	0.00	0.00	0.00	0.00	0.00	0.00	0.00	0.00	0.00	0.00	0.00	0.00	0.00

Reporte al mes de Diciembre de 2019

13704	0.00	0.00	0.00	0.00	0.00	0.00	0.00	0.00	0.00	0.00	0.00	0.00	0.00	0.00
13705	0.00	0.00	0.00	0.00	0.00	0.00	0.00	0.00	0.00	0.00	0.00	0.00	0.00	0.00
13706	0.00	0.00	0.00	0.00	0.00	0.00	0.00	0.00	0.00	0.00	0.00	0.00	0.00	0.00
Resultado	0.00	0.00	0.00	0.00	0.00	0.00	0.00	0.00	0.00	0.00	0.00	0.00	0.00	0.00

Avances del Indicador

Avance en el mes:	0.00	Avance al mes:	0.00
Programado en el mes:	0.00	Programado al mes:	0.00
% de cumplimiento:	0.00	% de cumplimiento:	0.00





B.A.E.469.Z Institucionalización de la Perspectiva de Género
[P2] Índice de Institucionalización de la Perspectiva de Género en la Administración Pública Municipal.

Nombre del PP o AI al que pertenece:	B.A.E.469.Z Institucionalización de la Perspectiva de Género		
UR responsable del indicador:	INSTITUTO VERACRUZANO DE LAS MUJERES		
Dependencia o entidad responsable:	Instituto Veracruzano de las Mujeres		
Eje del PVD 2019-2024:		Nivel del objetivo del PP que mide:	Proposito
Beneficiario:			

Características del Indicador

Fórmula :	((Municipios con Insituto Municipal de las Mujeres/Total de Municipios en la Entidad Veracruzana.)+(Municipios con Planes Municipales de Desarrollo con Perspectiva de Género/Total de Municipios en la Entidad Veracruzana.)+(Municipios con Sistemas Municipales para la Igualdad entre Mujeres y Hombres./Total de Municipios en la Entidad Veracruzana.))/3											
Tipo fórmula:	Índice	Frecuencia:	CUATRIENAL	Dimensión:	Eficacia	Sentido:	Ascendente	Tipo:	Estrategico			
Municipios con Insituto Municipal de las Mujeres (13707)						Municipios con Planes Municipales de Desarrollo con Perspectiva de Género (13708)						
Unidad de medida:	Municipios con IMM	Tipo acumulado:	SUMATORIA	Unidad de medida:	Municipios	Tipo acumulado:	SUMATORIA					
Municipios con Sistemas Municipales para la Igualdad entre Mujeres y Hombres. (13709)						Total de Municipios en la Entidad Veracruzana. (13710)						
Unidad de medida:	Sistema Municipal	Tipo acumulado:	SUMATORIA	Unidad de medida:	Municipios	Tipo acumulado:	SUMATORIA					

Metas del Indicador

Meta Programada

Var	Enero	Febrero	Marzo	Abril	Mayo	Junio	Julio	Agosto	Septiembre	Octubre	Noviembre	Diciembre	TOTAL
13707	0.00	0.00	0.00	0.00	0.00	0.00	0.00	0.00	0.00	0.00	0.00	0.00	0.00
13708	0.00	0.00	0.00	0.00	0.00	0.00	0.00	0.00	0.00	0.00	0.00	0.00	0.00
13709	0.00	0.00	0.00	0.00	0.00	0.00	0.00	0.00	0.00	0.00	0.00	0.00	0.00
13710	0.00	0.00	0.00	0.00	0.00	0.00	0.00	0.00	0.00	0.00	0.00	0.00	0.00
Resultado	0.00	0.00	0.00	0.00	0.00	0.00	0.00	0.00	0.00	0.00	0.00	0.00	0.00

Meta Realizada

Var	Enero	Febrero	Marzo	Abril	Mayo	Junio	Julio	Agosto	Septiembre	Octubre	Noviembre	Diciembre	TOTAL
13707	0.00	0.00	0.00	0.00	0.00	0.00	0.00	0.00	0.00	0.00	0.00	0.00	0.00
13708	0.00	0.00	0.00	0.00	0.00	0.00	0.00	0.00	0.00	0.00	0.00	0.00	0.00
13709	0.00	0.00	0.00	0.00	0.00	0.00	0.00	0.00	0.00	0.00	0.00	0.00	0.00
13710	0.00	0.00	0.00	0.00	0.00	0.00	0.00	0.00	0.00	0.00	0.00	0.00	0.00

Reporte al mes de Diciembre de 2019

Resultado	0.00	0.00	0.00	0.00	0.00	0.00	0.00	0.00	0.00	0.00	0.00	0.00	0.00	0.00
Avances del Indicador														
Avance en el mes:														0.00
Programado en el mes:														0.00
% de cumplimiento:														0.00




B.A.E.469.Z Institucionalización de la Perspectiva de Género																			
[C1]Proporción de acciones realizadas para implementar la Política Rectora de Perspectiva de Género en la entidad veracruzana.																			
Nombre del PP o Al al que pertenece:		B.A.E.469.Z Institucionalización de la Perspectiva de Género																	
UR responsable del indicador:		INSTITUTO VERACRUZANO DE LAS MUJERES																	
Dependencia o entidad responsable:		Instituto Veracruzano de las Mujeres																	
Eje del PVD 2019-2024:							Nivel del objetivo del PP que mide:			Componente									
Beneficiario:																			
Características del Indicador																			
Fórmula :		(Acciones realizadas para promover la Transversalización de la Perspectiva de Género./Acciones para promover la Transversalización de la Perspectiva de Género.)*100																	
Tipo fórmula:		Otras proporciones		Frecuencia:		Semestral		Dimensión:		Eficacia		Sentido:		Constante		Tipo:		Gestion	
Acciones realizadas para promover la Transversalización de la Perspectiva de Género. (13711)							Acciones para promover la Transversalización de la Perspectiva de Género. (13712)												
Unidad de medida:		Acciones		Tipo acumulado:		SUMATORIA		Unidad de medida:		Acciones		Tipo acumulado:		SUMATORIA					
Metas del Indicador																			
Meta Programada																			
Var	Enero	Febrero	Marzo	Abril	Mayo	Junio	Julio	Agosto	Septiembre	Octubre	Noviembre	Diciembre	TOTAL						
13711	0.00	0.00	0.00	0.00	0.00	210.00	0.00	0.00	0.00	0.00	0.00	157.00	367.00						
13712	0.00	0.00	0.00	0.00	0.00	210.00	0.00	0.00	0.00	0.00	0.00	157.00	367.00						
Resultado	0.00	0.00	0.00	0.00	0.00	100.00	0.00	0.00	0.00	0.00	0.00	100.00	100.00						
Meta Realizada																			
Var	Enero	Febrero	Marzo	Abril	Mayo	Junio	Julio	Agosto	Septiembre	Octubre	Noviembre	Diciembre	TOTAL						
13711	0.00	0.00	0.00	0.00	0.00	239.00	0.00	0.00	0.00	0.00	0.00	416.00	655.00						
13712	0.00	0.00	0.00	0.00	0.00	239.00	0.00	0.00	0.00	0.00	0.00	416.00	655.00						
Resultado	0.00	0.00	0.00	0.00	0.00	100.00	0.00	0.00	0.00	0.00	0.00	100.00	100.00						
Avances del Indicador																			
Avance en el mes:						100.00			Avance al mes:						100.00				
Programado en el mes:						100.00			Programado al mes:						100.00				
% de cumplimiento:						100.00			% de cumplimiento:						100.00				

B.A.E.469.Z Institucionalización de la Perspectiva de Género																		
[C2] Porcentaje de eventos formativos en Perspectiva de Género																		
Nombre del PP o AI al que pertenece:		B.A.E.469.Z Institucionalización de la Perspectiva de Género																
UR responsable del indicador:		INSTITUTO VERACRUZANO DE LAS MUJERES																
Dependencia o entidad responsable:		Instituto Veracruzano de las Mujeres																
Eje del PVD 2019-2024:								Nivel del objetivo del PP que mide:		Componente								
Beneficiario:																		
Características del Indicador																		
Fórmula :		(Eventos formativos en Perspectiva de Género realizados/Eventos formativos en Perspectiva de Género programados.)*100																
Tipo fórmula:		Eficacia programática			Frecuencia:		Semestral		Dimensión:		Eficacia		Sentido:		Constante		Tipo:	Gestion
Eventos formativos en Perspectiva de Género realizados (13717)							Eventos formativos en Perspectiva de Género programados. (13718)											
Unidad de medida:		Eventos formativos		Tipo acumulado:		SUMATORIA		Unidad de medida:		Eventos formativos		Tipo acumulado:		SUMATORIA				
Metas del Indicador																		
Meta Programada																		
Var	Enero	Febrero	Marzo	Abril	Mayo	Junio	Julio	Agosto	Septiembre	Octubre	Noviembre	Diciembre	TOTAL					
13717	0.00	0.00	0.00	0.00	0.00	50.00	0.00	0.00	0.00	0.00	0.00	58.00	108.00					
13718	0.00	0.00	0.00	0.00	0.00	50.00	0.00	0.00	0.00	0.00	0.00	58.00	108.00					
Resultado	0.00	0.00	0.00	0.00	0.00	100.00	0.00	0.00	0.00	0.00	0.00	100.00	100.00					
Meta Realizada																		
Var	Enero	Febrero	Marzo	Abril	Mayo	Junio	Julio	Agosto	Septiembre	Octubre	Noviembre	Diciembre	TOTAL					
13717	0.00	0.00	0.00	0.00	0.00	82.00	0.00	0.00	0.00	0.00	0.00	80.00	162.00					
13718	0.00	0.00	0.00	0.00	0.00	50.00	0.00	0.00	0.00	0.00	0.00	58.00	108.00					
Resultado	0.00	0.00	0.00	0.00	0.00	164.00	0.00	0.00	0.00	0.00	0.00	137.93	150.00					
Avances del Indicador																		
Avance en el mes:		137.93						Avance al mes:		150.00								
Programado en el mes:		100.00						Programado al mes:		100.00								
% de cumplimiento:		137.93						% de cumplimiento:		150.00								

Justificación del Incumplimiento del Indicador por Mes		
	Justificación	Adjunto
Junio	<p>En el presente ejercicio fiscal se logró la implementación de 20 Centros para el Desarrollo de las Mujeres. El inicio de actividades se realizó desde el mes de mayo antes de lo programado, pues la ciudadanía de los municipios beneficiarios ya conoce el programa y estuvo solicitando los servicios a los Institutos Municipales de las Mujeres, por lo que se acordó la implementación con los actores/as municipales a fin de continuar con la promoción sobre los derechos de las mujeres, la igualdad entre mujeres y hombres y la prevención de la violencia.</p> <p>Esta coordinación institucional se ha traducido, en el incremento de los servicios que se brindan a funcionariado público, pues al inicio del proyecto se realizó la detección de necesidades y ello permitió calendarizar actividades con la población y un mayor impacto de las acciones locales, que se encaminan a fortalecer y desarrollar su habilidades, conocimientos y capacidades.</p>	NO
Diciembre	<p>El proceso de acciones llevadas a cabo aumento en base a lo programado, respecto de las metas planteadas a principio del año. Esto obedece principalmente a la necesidad externa de capacitaciones, toda vez que se sumaron los temas de Masculinidades y equidad de género, Masculinidades sensibles a los derechos de las mujeres, conductas y estereotipos de género relacionadas con el acoso y hostigamiento sexuales, entre otras.</p>	NO

(Handwritten signatures and initials in blue ink)

Reporte al mes de Diciembre de 2019

B.A.E.469.Z Institucionalización de la Perspectiva de Género															
[C3]Tasa de variación de Programas Presupuestarios con Perspectiva de Género en la Administración Pública Estatal.															
Nombre del PP o AI al que pertenece:		B.A.E.469.Z Institucionalización de la Perspectiva de Género													
UR responsable del indicador:		INSTITUTO VERACRUZANO DE LAS MUJERES													
Dependencia o entidad responsable:		Instituto Veracruzano de las Mujeres													
Eje del PVD 2019-2024:								Nivel del objetivo del PP que mide:		Componente					
Beneficiario:															
Características del Indicador															
Fórmula:		$(\text{Programas Presup. con Perspectiva de Género en la APE en el año } t / \text{Programas Presupuestarios con Perspectiva de Género en la APE en el año } t-1) * 100$													
Tipo fórmula:		Tasa de variación		Frecuencia: Anual		Dimensión: Eficacia		Sentido: Constante		Tipo: Gestion					
Programas Presup. con Perspectiva de Género en la APE en el año t (13723)						Programas Presupuestarios con Perspectiva de Género en la APE en el año t-1 (13724)									
Unidad de medida: Programas Presupuestarios		Tipo acumulado: SUMATORIA		Unidad de medida: Programas Presupuestarios		Tipo acumulado: SUMATORIA									
Metas del Indicador															
Meta Programada															
Var	Enero	Febrero	Marzo	Abril	Mayo	Junio	Julio	Agosto	Septiembre	Octubre	Noviembre	Diciembre	TOTAL		
13723	0.00	0.00	0.00	0.00	0.00	0.00	0.00	0.00	0.00	0.00	0.00	38.00	38.00		
13724	0.00	0.00	0.00	0.00	0.00	0.00	0.00	0.00	0.00	0.00	0.00	62.00	62.00		
Resultado	0.00	0.00	0.00	0.00	0.00	0.00	0.00	0.00	0.00	0.00	0.00	61.29	61.29		
Meta Realizada															
Var	Enero	Febrero	Marzo	Abril	Mayo	Junio	Julio	Agosto	Septiembre	Octubre	Noviembre	Diciembre	TOTAL		
13723	0.00	0.00	0.00	0.00	0.00	0.00	0.00	0.00	0.00	0.00	0.00	135.00	135.00		
13724	0.00	0.00	0.00	0.00	0.00	0.00	0.00	0.00	0.00	0.00	0.00	62.00	62.00		
Resultado	0.00	0.00	0.00	0.00	0.00	0.00	0.00	0.00	0.00	0.00	0.00	217.74	217.74		
Avances del Indicador															
Avance en el mes:		217.74						Avance al mes:		217.74					
Programado en el mes:		61.29						Programado al mes:		61.29					
% de cumplimiento:		355.28						% de cumplimiento:		355.28					

Justificación del Incumplimiento del Indicador por Mes		
	Justificación	Adjunto
Diciembre	La programación fue superada debido a que este año, conforme a las actividades realizadas por el Instituto Veracruzano de las Mujeres como ente coordinador de la política pública con Perspectiva de Género, en coordinación con la Dirección General de Cultura de Paz y Derechos Humanos quien da seguimiento al Programa Especial A en el cual el IVM incide de forma directa y sustantiva, se vio la necesidad de trabajar con las Dependencias de la Administración Pública Estatal para poder desagregar por sexo los indicadores que tienen un impacto directo en los Derechos Humanos de Mujeres y Hombres, además las revisiones de los indicadores relacionados con las convocatorias, reglas de operación y lineamientos de programas públicos, a través de mesas de trabajo, logrando que las instituciones se comprometieran a desagregarlos, motivo por el cual se incrementó el número de indicadores que permita dar seguimiento a la transversalización de la perspectiva de género en los programas para el 2020. Lo anterior en cumplimiento al Plan Veracruzano de Desarrollo, los marcos Normativos, la ley Federal de Planeación y la Ley Federal de Presupuestos y Responsabilidad Hacendaria.	NO

[Handwritten signatures and initials in blue ink]

B.A.E.469.Z Institucionalización de la Perspectiva de Género
[A1.C3] Proporción de elaboración de Anexo de Programas Presupuestarios con Perspectiva de Género.

Nombre del PP o AI al que pertenece:	B.A.E.469.Z Institucionalización de la Perspectiva de Género		
UR responsable del indicador:	INSTITUTO VERACRUZANO DE LAS MUJERES		
Dependencia o entidad responsable:	Instituto Veracruzano de las Mujeres		
Eje del PVD 2019-2024:		Nivel del objetivo del PP que mide:	Actividad
Beneficiario:			

Características del Indicador

Fórmula :	$\left(\frac{\text{Anexo de Presupuestos con Perspectiva de Género publicado.}}{\text{Anexo de Presupuestos con Perspectiva de Género solicitado.}} \right) * 100$										
Tipo fórmula:	Otras proporciones	Frecuencia:	Anual	Dimensión:	Eficacia	Sentido:	Constante	Tipo:	Gestion		
Anexo de Presupuestos con Perspectiva de Género publicado. (13725)						Anexo de Presupuestos con Perspectiva de Género solicitado. (13726)					
Unidad de medida:	Anexo de Presupuestos	Tipo acumulado:	MÁXIMO	Unidad de medida:	Anexo de Presupuestos	Tipo acumulado:	MÁXIMO				

Metas del Indicador

Meta Programada

Var	Enero	Febrero	Marzo	Abril	Mayo	Junio	Julio	Agosto	Septiembre	Octubre	Noviembre	Diciembre	TOTAL
13725	0.00	0.00	0.00	0.00	0.00	0.00	0.00	0.00	0.00	0.00	0.00	1.00	1.00
13726	0.00	0.00	0.00	0.00	0.00	0.00	0.00	0.00	0.00	0.00	0.00	1.00	1.00
Resultado	0.00	0.00	0.00	0.00	0.00	0.00	0.00	0.00	0.00	0.00	0.00	100.00	100.00

Meta Realizada


Var	Enero	Febrero	Marzo	Abril	Mayo	Junio	Julio	Agosto	Septiembre	Octubre	Noviembre	Diciembre	TOTAL
13725	0.00	0.00	0.00	0.00	0.00	0.00	0.00	0.00	0.00	0.00	0.00	1.00	1.00
13726	0.00	0.00	0.00	0.00	0.00	0.00	0.00	0.00	0.00	0.00	0.00	1.00	1.00
Resultado	0.00	0.00	0.00	0.00	0.00	0.00	0.00	0.00	0.00	0.00	0.00	100.00	100.00

Avances del Indicador

Avance en el mes:	100.00	Avance al mes:	100.00
Programado en el mes:	100.00	Programado al mes:	100.00
% de cumplimiento:	100.00	% de cumplimiento:	100.00

B.A.E.469.Z Institucionalización de la Perspectiva de Género													
[A1.C2] Promedio de servidoras públicas capacitadas en eventos formativos para promover la Perspectiva de Género en la entidad veracruzana.													
Nombre del PP o AI al que pertenece:		B.A.E.469.Z Institucionalización de la Perspectiva de Género											
UR responsable del indicador:		INSTITUTO VERACRUZANO DE LAS MUJERES											
Dependencia o entidad responsable:		Instituto Veracruzano de las Mujeres											
Eje del PVD 2019-2024:								Nivel del objetivo del PP que mide:		Actividad			
Beneficiario:													
Características del Indicador													
Fórmula :		(Servidoras públicas capacitadas en eventos formativos realizados./Eventos formativos realizados.)											
Tipo fórmula:		Razón o promedio		Frecuencia: Semestral		Dimensión: Eficacia		Sentido: Constante		Tipo: Gestion			
Servidoras públicas capacitadas en eventos formativos realizados. (13719)						Eventos formativos realizados. (13720)							
Unidad de medida: Mujeres		Tipo acumulado: SUMATORIA		Unidad de medida: Eventos formativos		Tipo acumulado: SUMATORIA							
Metas del Indicador													
Meta Programada													
Var	Enero	Febrero	Marzo	Abril	Mayo	Junio	Julio	Agosto	Septiembre	Octubre	Noviembre	Diciembre	TOTAL
13719	0.00	0.00	0.00	0.00	0.00	794.00	0.00	0.00	0.00	0.00	0.00	778.00	1,572.00
13720	0.00	0.00	0.00	0.00	0.00	50.00	0.00	0.00	0.00	0.00	0.00	58.00	108.00
Resultado	0.00	0.00	0.00	0.00	0.00	15.88	0.00	0.00	0.00	0.00	0.00	13.41	14.56
Meta Realizada													
Var	Enero	Febrero	Marzo	Abril	Mayo	Junio	Julio	Agosto	Septiembre	Octubre	Noviembre	Diciembre	TOTAL
13719	0.00	0.00	0.00	0.00	0.00	1,545.00	0.00	0.00	0.00	0.00	0.00	970.00	2,515.00
13720	0.00	0.00	0.00	0.00	0.00	82.00	0.00	0.00	0.00	0.00	0.00	80.00	162.00
Resultado	0.00	0.00	0.00	0.00	0.00	18.84	0.00	0.00	0.00	0.00	0.00	12.13	15.52
Avances del Indicador													
Avance en el mes:						12.13		Avance al mes:				15.52	
Programado en el mes:						13.41		Programado al mes:				14.56	
% de cumplimiento:						90.45		% de cumplimiento:				106.59	

Justificación del Incumplimiento del Indicador por Mes		
	Justificación	Adjunto
Junio	<p>En el presente ejercicio fiscal se logró la implementación de 20 Centros para el Desarrollo de las Mujeres. El inicio de actividades se realizó desde el mes de mayo antes de lo programado, implementando el programa con los actores/as municipales a fin de continuar con la promoción sobre los derechos de las mujeres, la igualdad entre mujeres y hombres y la prevención de la violencia.</p> <p>Esta coordinación institucional se ha traducido, en el incremento de los servicios que se brindan a funcionariado público, lo que generó un mayor impacto en el promedio de servidoras públicas que fortalecieron y desarrollaron habilidades, conocimientos y capacidades.</p>	NO



B.A.E.469.Z Institucionalización de la Perspectiva de Género																			
[A1 C1] Proporción de acciones realizadas para promover la Transversalización de la Perspectiva de Género en la Administración Pública Estatal.																			
Nombre del PP o AI al que pertenece:		B.A.E.469.Z Institucionalización de la Perspectiva de Género																	
UR responsable del indicador:		INSTITUTO VERACRUZANO DE LAS MUJERES																	
Dependencia o entidad responsable:		Instituto Veracruzano de las Mujeres																	
Eje del PVD 2019-2024:								Nivel del objetivo del PP que mide:		Actividad									
Beneficiario:																			
Características del Indicador																			
Fórmula :		(Acciones realizadas para promover la Transversalización de Perspectiva de Gén. en la APE./Acciones para promover la Transversalización de la Perspectiva de Género APE.)*100																	
Tipo fórmula:		Otras proporciones		Frecuencia:		Semestral		Dimensión:		Eficacia		Sentido:		Constante		Tipo:		Gestion	
Acciones realizadas para promover la Transversalización de Perspectiva de Gén. en la APE. (13713)								Acciones para promover la Transversalización de la Perspectiva de Género APE. (13714)											
Unidad de medida:		Acciones		Tipo acumulado:		SUMATORIA		Unidad de medida:		Acciones		Tipo acumulado:		SUMATORIA					
Metas del Indicador																			
Meta Programada																			
Var	Enero	Febrero	Marzo	Abril	Mayo	Junio	Julio	Agosto	Septiembre	Octubre	Noviembre	Diciembre	TOTAL						
13713	0.00	0.00	0.00	0.00	0.00	106.00	0.00	0.00	0.00	0.00	0.00	69.00	175.00						
13714	0.00	0.00	0.00	0.00	0.00	106.00	0.00	0.00	0.00	0.00	0.00	69.00	175.00						
Resultado	0.00	0.00	0.00	0.00	0.00	100.00	0.00	0.00	0.00	0.00	0.00	100.00	100.00						
Meta Realizada																			
Var	Enero	Febrero	Marzo	Abril	Mayo	Junio	Julio	Agosto	Septiembre	Octubre	Noviembre	Diciembre	TOTAL						
13713	0.00	0.00	0.00	0.00	0.00	100.00	0.00	0.00	0.00	0.00	0.00	156.00	256.00						
13714	0.00	0.00	0.00	0.00	0.00	100.00	0.00	0.00	0.00	0.00	0.00	156.00	256.00						
Resultado	0.00	0.00	0.00	0.00	0.00	100.00	0.00	0.00	0.00	0.00	0.00	100.00	100.00						
Avances del Indicador																			
Avance en el mes:		100.00						Avance al mes:		100.00									
Programado en el mes:		100.00						Programado al mes:		100.00									
% de cumplimiento:		100.00						% de cumplimiento:		100.00									

B.A.E.469.Z Institucionalización de la Perspectiva de Género																			
[A2.C1] Proporción de acciones realizadas para promover la Transversalización de la Perspectiva de Género en la Administración Pública Municipal.																			
Nombre del PP o AI al que pertenece:		B.A.E.469.Z Institucionalización de la Perspectiva de Género																	
UR responsable del indicador:		INSTITUTO VERACRUZANO DE LAS MUJERES																	
Dependencia o entidad responsable:		Instituto Veracruzano de las Mujeres																	
Eje del PVD 2019-2024:								Nivel del objetivo del PP que mide:		Actividad									
Beneficiario:																			
Características del Indicador																			
Fórmula :		(Acciones realizadas para prom. la Transversalización de la Perspectiva de Gén. en la APM./Acciones para promover la Transversalización de la Perspectiva de Género en la APM.)*100																	
Tipo fórmula:		Otras proporciones		Frecuencia:		Semestral		Dimensión:		Eficacia		Sentido:		Constante		Tipo:		Gestion	
Acciones realizadas para prom. la Transversalización de la Perspectiva de Gén. en la APM. (13715)								Acciones para promover la Transversalización de la Perspectiva de Género en la APM. (13716)											
Unidad de medida:		Acciones		Tipo acumulado:		SUMATORIA		Unidad de medida:		Acciones		Tipo acumulado:		SUMATORIA					
Metas del Indicador																			
Meta Programada																			
Var	Enero	Febrero	Marzo	Abril	Mayo	Junio	Julio	Agosto	Septiembre	Octubre	Noviembre	Diciembre	TOTAL						
13715	0.00	0.00	0.00	0.00	0.00	104.00	0.00	0.00	0.00	0.00	0.00	88.00	192.00						
13716	0.00	0.00	0.00	0.00	0.00	104.00	0.00	0.00	0.00	0.00	0.00	88.00	192.00						
Resultado	0.00	0.00	0.00	0.00	0.00	100.00	0.00	0.00	0.00	0.00	0.00	100.00	100.00						
Meta Realizada																			
Var	Enero	Febrero	Marzo	Abril	Mayo	Junio	Julio	Agosto	Septiembre	Octubre	Noviembre	Diciembre	TOTAL						
13715	0.00	0.00	0.00	0.00	0.00	139.00	0.00	0.00	0.00	0.00	0.00	260.00	399.00						
13716	0.00	0.00	0.00	0.00	0.00	139.00	0.00	0.00	0.00	0.00	0.00	260.00	399.00						
Resultado	0.00	0.00	0.00	0.00	0.00	100.00	0.00	0.00	0.00	0.00	0.00	100.00	100.00						
Avances del Indicador																			
Avance en el mes:						100.00		Avance al mes:						100.00					
Programado en el mes:						100.00		Programado al mes:						100.00					
% de cumplimiento:						100.00		% de cumplimiento:						100.00					





B.A.E.469.Z Institucionalización de la Perspectiva de Género																			
[A2.C2] Promedio de servidores públicos capacitados en eventos formativos para promover la Perspectiva de Género en la entidad veracruzana.																			
Nombre del PP o AI al que pertenece:		B.A.E.469.Z Institucionalización de la Perspectiva de Género																	
UR responsable del indicador:		INSTITUTO VERACRUZANO DE LAS MUJERES																	
Dependencia o entidad responsable:		Instituto Veracruzano de las Mujeres																	
Eje del PVD 2019-2024:							Nivel del objetivo del PP que mide:			Actividad									
Beneficiario:																			
Características del Indicador																			
Fórmula :		(Servidores públicos capacitados en eventos formativos realizados./Eventos formativos realizados)																	
Tipo fórmula:		Razón o promedio		Frecuencia:		Semestral		Dimensión:		Eficacia		Sentido:		Constante		Tipo:		Gestion	
Servidores públicos capacitados en eventos formativos realizados. (13721)							Eventos formativos realizados (13722)												
Unidad de medida:		Hombres		Tipo acumulado:		SUMATORIA		Unidad de medida:		Eventos formativos		Tipo acumulado:		SUMATORIA					
Metas del Indicador																			
Meta Programada																			
Var	Enero	Febrero	Marzo	Abril	Mayo	Junio	Julio	Agosto	Septiembre	Octubre	Noviembre	Diciembre	TOTAL						
13721	0.00	0.00	0.00	0.00	0.00	317.00	0.00	0.00	0.00	0.00	0.00	249.00	566.00						
13722	0.00	0.00	0.00	0.00	0.00	50.00	0.00	0.00	0.00	0.00	0.00	58.00	108.00						
Resultado	0.00	0.00	0.00	0.00	0.00	6.34	0.00	0.00	0.00	0.00	0.00	4.29	5.24						
Meta Realizada																			
Var	Enero	Febrero	Marzo	Abril	Mayo	Junio	Julio	Agosto	Septiembre	Octubre	Noviembre	Diciembre	TOTAL						
13721	0.00	0.00	0.00	0.00	0.00	476.00	0.00	0.00	0.00	0.00	0.00	567.00	1,043.00						
13722	0.00	0.00	0.00	0.00	0.00	52.00	0.00	0.00	0.00	0.00	0.00	80.00	162.00						
Resultado	0.00	0.00	0.00	0.00	0.00	5.80	0.00	0.00	0.00	0.00	0.00	7.09	6.44						
Avances del Indicador																			
Avance en el mes:						7.09	Avance al mes:						6.44						
Programado en el mes:						4.29	Programado al mes:						5.24						
% de cumplimiento:						165.27	% de cumplimiento:						122.90						

Justificación del Incumplimiento del Indicador por Mes		
	Justificación	Adjunto
Diciembre	Derivado de lo anterior, un alto porcentaje de las actividades fueron focalizadas en servidores públicos, motivo por el cual aumento a la cifra señalada, así como también se realizó la promoción y difusión de las actividades y esto favoreció su participación.	NO



Reporte al mes de Diciembre de 2019

B.A.E.469.Z Institucionalización de la Perspectiva de Género																			
[A2.C3] Proporción de mesas de trabajo para determinar los Programas Presupuestarios con Perspectiva de Género.																			
Nombre del PP o AI al que pertenece:		B.A.E.469.Z Institucionalización de la Perspectiva de Género																	
UR responsable del indicador:		INSTITUTO VERACRUZANO DE LAS MUJERES																	
Dependencia o entidad responsable:		Instituto Veracruzano de las Mujeres																	
Eje del PVD 2019-2024:								Nivel del objetivo del PP que mide:		Actividad									
Beneficiario:																			
Características del Indicador																			
Fórmula :		(Mesas de trabajo realizadas/Mesas de trabajo convocadas)*100																	
Tipo fórmula:		Otras proporciones		Frecuencia:		Anual		Dimensión:		Eficacia		Sentido:		Constante		Tipo:		Gestion	
Mesas de trabajo realizadas (13727)							Mesas de trabajo convocadas (13728)												
Unidad de medida:		Mesas de Trabajo		Tipo acumulado:		SUMATORIA		Unidad de medida:		Mesas de Trabajo		Tipo acumulado:		SUMATORIA					
Metas del Indicador																			
Meta Programada																			
Var	Enero	Febrero	Marzo	Abril	Mayo	Junio	Julio	Agosto	Septiembre	Octubre	Noviembre	Diciembre	TOTAL						
13727	0.00	0.00	0.00	0.00	0.00	0.00	0.00	0.00	0.00	0.00	0.00	2.00	2.00						
13728	0.00	0.00	0.00	0.00	0.00	0.00	0.00	0.00	0.00	0.00	0.00	2.00	2.00						
Resultado	0.00	0.00	0.00	0.00	0.00	0.00	0.00	0.00	0.00	0.00	0.00	100.00	100.00						
Meta Realizada																			
Var	Enero	Febrero	Marzo	Abril	Mayo	Junio	Julio	Agosto	Septiembre	Octubre	Noviembre	Diciembre	TOTAL						
13727	0.00	0.00	0.00	0.00	0.00	0.00	0.00	0.00	0.00	0.00	0.00	5.00	5.00						
13728	0.00	0.00	0.00	0.00	0.00	0.00	0.00	0.00	0.00	0.00	0.00	5.00	5.00						
Resultado	0.00	0.00	0.00	0.00	0.00	0.00	0.00	0.00	0.00	0.00	0.00	100.00	100.00						
Avances del Indicador																			
Avance en el mes:		100.00						Avance al mes:		100.00									
Programado en el mes:		100.00						Programado al mes:		100.00									
% de cumplimiento:		100.00						% de cumplimiento:		100.00									


Responsables de la Información	
Nombre, cargo y firma del Responsable del Indicador	Nombre, cargo y firma del Titular de la Unidad Responsable
 Mtra. Martha Patricia Colorado Martínez/Lic. Addy María Gómez Encargada de la Subdirección de Promoción de la Igualdad/Encargada de la Subdirección de	 Mtra. María del Rocio Villafuerte Martínez. Encargada de Despacho de la Dirección General del Instituto Veracruzano de las Mujeres
Nombre, cargo y firma del Enlace Institucional	Nombre, cargo y firma del Titular de la dependencia o Entidad
 Lic. Viridiana Santiago Clemente Encargada de la Oficina de Planeación y Evaluación	 Mtra. María del Rocio Villafuerte Martínez Encargada de Despacho de la Dirección General del Instituto Veracruzano de las Mujeres

B.B.E.471.Y - Atención al Acceso de Información Pública																			
Proporción de solicitudes respondidas																			
Nombre del PP o AI al que pertenece:		B.B.E.471.Y - Atención al Acceso de Información Pública																	
UR responsable del indicador:		INSTITUTO VERACRUZANO DE LAS MUJERES																	
Dependencia o entidad responsable:		Instituto Veracruzano de las Mujeres																	
Eje del PVD 2019-2024:							Nivel del objetivo del PP que mide:												
Beneficiario:																			
Características del Indicador																			
Fórmula :		(Solicitudes de información respondidas/Solicitudes de información recibidas)*100																	
Tipo fórmula:		Otras proporciones		Frecuencia:		Trimestral		Dimensión:		Eficacia		Sentido:		Ascendente		Tipo:		Gestion	
Solicitudes de información respondidas (16716)							Solicitudes de información recibidas (16717)												
Unidad de medida:		Solicitudes respondidas		Tipo acumulado:		SUMATORIA		Unidad de medida:		Solicitudes recibidas		Tipo acumulado:		SUMATORIA					
Metas del Indicador																			
Meta Programada																			
Var	Enero	Febrero	Marzo	Abril	Mayo	Junio	Julio	Agosto	Septiembre	Octubre	Noviembre	Diciembre	TOTAL						
16716	0.00	0.00	19.00	0.00	0.00	15.00	0.00	0.00	13.00	0.00	0.00	13.00	60.00						
16717	0.00	0.00	19.00	0.00	0.00	15.00	0.00	0.00	13.00	0.00	0.00	13.00	60.00						
Resultado	0.00	0.00	100.00	0.00	0.00	100.00	0.00	0.00	100.00	0.00	0.00	100.00	100.00						
Meta Realizada																			
Var	Enero	Febrero	Marzo	Abril	Mayo	Junio	Julio	Agosto	Septiembre	Octubre	Noviembre	Diciembre	TOTAL						
16716	0.00	0.00	37.00	0.00	0.00	28.00	0.00	0.00	22.00	0.00	0.00	36.00	123.00						
16717	0.00	0.00	45.00	0.00	0.00	26.00	0.00	0.00	30.00	0.00	0.00	26.00	127.00						
Resultado	0.00	0.00	62.22	0.00	0.00	107.69	0.00	0.00	73.33	0.00	0.00	138.46	96.85						
Avances del Indicador																			
Avance en el mes:							138.46		Avance al mes:					96.85					
Programado en el mes:							100.00		Programado al mes:					100.00					
% de cumplimiento:							138.46		% de cumplimiento:					96.85					

Justificación del Incumplimiento del Indicador por Mes		
	Justificación	Adjunto
Marzo	<p>En el mes de enero se recibieron 10 solicitudes de acceso a la información de las cuales 7 se respondieron en ese mismo mes, y 3 en febrero, derivado a que entraron en la última semana del mes.</p> <p>En el mes de febrero se recibieron 20 solicitudes, de las cuales se respondieron 16 en el mismo mes, 4 se respondieron el siguiente mes derivado a que entraron en la última semana del mes.</p> <p>En el mes de marzo se recibieron 15 solicitudes, de las cuales 7 se respondieron en el mismo mes, y las otras 8 se contestarán en abril por la fecha de recepción ya que 6 se recibieron en la última semana del mes, y en 2 solicitudes, se pidió prórroga.</p>	NO
Septiembre	<p>En el mes de julio se recibieron 9 solicitudes de acceso a la información, de las cuales 5 se respondieron en ese mismo mes, correspondientes al mes de junio; quedando pendientes 1 solicitudes de prórroga del mes de junio y las 9 solicitudes recibidas en el mes de julio, derivado a que el sistema por vacaciones programó su respuesta hasta el mes de agosto.</p> <p>En el mes de agosto se recibieron 6 solicitudes de acceso a la información, de las cuales 15 se respondieron en ese mismo mes, correspondiendo 1 solicitudes de prórroga del mes de junio, 9 solicitudes del mes de julio, y 5 solicitudes de agosto; quedando pendiente 1 para el mes de septiembre, derivado a que entró en la última semana del mes.</p> <p>En el mes de septiembre se recibieron 15 solicitudes de acceso a la información, de las cuales 2 se respondieron en ese mismo mes; correspondiendo al mes de agosto 1 solicitud que se recibió en la última semana de dicho mes, y 1 solicitud de septiembre; quedando pendientes 14 solicitudes para el mes de octubre, derivado a que entraron en la última semana del mes.</p>	NO
Diciembre	<ul style="list-style-type: none"> •En el mes de octubre se recibieron 9 solicitudes de acceso a la información, de las cuales 5 se respondieron en ese mismo mes, así como 14 correspondientes al mes de septiembre; quedando pendientes 4 solicitudes recibidas en octubre, de las cuales 1 por prórroga al mes de diciembre y 3 por que el plazo de vencimiento para contestar fue en noviembre. •En el mes de noviembre se recibieron 12 solicitudes de acceso a la información, de las cuales 4 se respondieron en ese mismo mes, así como 3 correspondientes al mes de noviembre; quedando pendientes 8 debido a que el plazo de vencimiento fue en el mes de diciembre. •En el mes de diciembre se recibieron 5 solicitudes de acceso a la información, de las cuales 1 se respondieron en ese mismo mes; así como 1 recibida en octubre y 8 recibidas al mes de noviembre; quedando pendientes de contestar 4 solicitudes con fecha de vencimiento en enero de 2020. 	NO



B.B.E.471.Y - Atención al Acceso de Información Pública																			
Proporción de recursos de revisión interpuestos																			
Nombre del PP o AI al que pertenece:		B.B.E.471.Y - Atención al Acceso de Información Pública																	
UR responsable del indicador:		INSTITUTO VERACRUZANO DE LAS MUJERES																	
Dependencia o entidad responsable:		Instituto Veracruzano de las Mujeres																	
Eje del PVD 2019-2024:												Nivel del objetivo del PP que mide:							
Beneficiario:																			
Características del Indicador																			
Fórmula :		(Recursos de revisión interpuestos/Solicitudes de información respondidas)*100																	
Tipo fórmula:		Otras proporciones		Frecuencia:		Trimestral		Dimensión:		Eficacia		Sentido:		Descendente		Tipo:		Gestion	
Recursos de revisión interpuestos (16718)							Solicitudes de información respondidas (16719)												
Unidad de medida:		Recursos de revisión		Tipo acumulado:		SUMATORIA		Unidad de medida:		Solicitudes respondidas		Tipo acumulado:		SUMATORIA					
Metas del Indicador																			
Meta Programada																			
Var	Enero	Febrero	Marzo	Abril	Mayo	Junio	Julio	Agosto	Septiembre	Octubre	Noviembre	Diciembre	TOTAL						
16718	0.00	0.00	0.00	0.00	0.00	0.00	0.00	0.00	0.00	0.00	0.00	1.00	1.00						
16719	0.00	0.00	19.00	0.00	0.00	15.00	0.00	0.00	13.00	0.00	0.00	13.00	60.00						
Resultado	0.00	0.00	0.00	0.00	0.00	0.00	0.00	0.00	0.00	0.00	0.00	7.69	1.67						
Meta Realizada																			
Var	Enero	Febrero	Marzo	Abril	Mayo	Junio	Julio	Agosto	Septiembre	Octubre	Noviembre	Diciembre	TOTAL						
16718	0.00	0.00	1.00	0.00	0.00	0.00	0.00	0.00	1.00	0.00	0.00	0.00	2.00						
16719	0.00	0.00	37.00	0.00	0.00	28.00	0.00	0.00	22.00	0.00	0.00	36.00	123.00						
Resultado	0.00	0.00	2.70	0.00	0.00	0.00	0.00	0.00	4.55	0.00	0.00	0.00	1.63						
Avances del Indicador																			
Avance en el mes:							0.00		Avance al mes:					1.63					
Programado en el mes:							7.69		Programado al mes:					1.67					
% de cumplimiento:							0.00		% de cumplimiento:					97.60					




Justificación del Incumplimiento del Indicador por Mes		
	Justificación	Adjunto
Marzo	Derivado a que el recurso de revisión está sujeto a la insatisfacción de la ciudadanía por la respuesta o falta de respuesta por parte de IVM, según los supuestos del artículo 155 de la Ley de Transparencia y Acceso a la Información para el Estado de Veracruz, no se puede determinar si habrá un recurso de revisión por mes, por lo anterior en la Planeación de la AI se hizo un estimado de que es probable que en el año se reciba 1 recurso de revisión. Por lo que, en el mes de febrero, llegó una notificación de recursos de revisión interpuesto por una persona solicitante, por ello con fecha 25 de marzo se dio respuesta al mismo y se esta ha espera que el IVAI notifique la resolución definitiva.	NO
Junio	Durante el segundo trimestre de 2019, no se interpuso ningún recurso de revisión por la insatisfacción de la ciudadanía por respuesta o falta de respuesta por parte de IVM.	NO
Septiembre	Del tercer trimestre de 2019, se interpuso recurso de revisión en el mes de septiembre, mismo que a la fecha no ha confirmado, siendo este por inconformidad del solicitante en cuanto a que no le fue suficiente la información proporcionada por este Instituto, misma que no se contempló en la programación para este trimestre.	NO
Diciembre	En el trimestre que se reporta no existieron recursos de revisión interpuestos, a la fecha.	NO




B.B.E.471.Y - Atención al Acceso de Información Pública																			
Proporción de recursos de revisión confirmados																			
Nombre del PP o AI al que pertenece:		B.B.E.471.Y - Atención al Acceso de Información Pública																	
UR responsable del indicador:		INSTITUTO VERACRUZANO DE LAS MUJERES																	
Dependencia o entidad responsable:		Instituto Veracruzano de las Mujeres																	
Eje del PVD 2019-2024:							Nivel del objetivo del PP que mide:												
Beneficiario:																			
Características del Indicador																			
Fórmula :		$(\text{Recursos de revisión confirmados} / \text{Recursos de revisión interpuestos}) * 100$																	
Tipo fórmula:		Otras proporciones		Frecuencia:		Trimestral		Dimensión:		Eficacia		Sentido:		Descendente		Tipo:		Gestion	
Recursos de revisión confirmados (16720)							Recursos de revisión interpuestos (16721)												
Unidad de medida:		Recursos de revisión		Tipo acumulado:		SUMATORIA		Unidad de medida:		Recursos de revisión		Tipo acumulado:		SUMATORIA					
Metas del Indicador																			
Meta Programada																			
Var	Enero	Febrero	Marzo	Abril	Mayo	Junio	Julio	Agosto	Septiembre	Octubre	Noviembre	Diciembre	TOTAL						
16720	0.00	0.00	0.00	0.00	0.00	0.00	0.00	0.00	0.00	0.00	0.00	1.00	1.00						
16721	0.00	0.00	0.00	0.00	0.00	0.00	0.00	0.00	0.00	0.00	0.00	1.00	1.00						
Resultado	0.00	0.00	0.00	0.00	0.00	0.00	0.00	0.00	0.00	0.00	0.00	100.00	100.00						
Meta Realizada																			
Var	Enero	Febrero	Marzo	Abril	Mayo	Junio	Julio	Agosto	Septiembre	Octubre	Noviembre	Diciembre	TOTAL						
16720	0.00	0.00	0.00	0.00	0.00	1.00	0.00	0.00	0.00	0.00	0.00	0.00	1.00						
16721	0.00	0.00	1.00	0.00	0.00	0.00	0.00	0.00	1.00	0.00	0.00	0.00	2.00						
Resultado	0.00	0.00	0.00	0.00	0.00	0.00	0.00	0.00	0.00	0.00	0.00	0.00	50.00						
Avances del Indicador																			
Avance en el mes:						0.00		Avance al mes:						50.00					
Programado en el mes:						100.00		Programado al mes:						100.00					
% de cumplimiento:						0.00		% de cumplimiento:						50.00					

Justificación del Incumplimiento del Indicador por Mes		
	Justificación	Adjunto
Marzo	Derivado a que el recurso de revisión está sujeto a la insatisfacción de la ciudadanía por la respuesta o falta de respuesta por parte de IVM, según los supuestos del artículo 155 de la Ley de Transparencia y Acceso a la Información para el Estado de Veracruz, no se puede determinar si habrá un recurso de revisión por mes, por lo anterior en la Planeación de la AI se hizo un estimado de que es probable que en el año se reciba 1 recurso de revisión. Por lo que, en el mes de febrero, llego una notificación de recursos de revisión interpuesto por una persona solicitante, por ello con fecha 25 de marzo se dio respuesta al mismo y se esta ha espera que el IVAI notifique la resolución definitiva.	NO
Junio	Referente al Recurso de Revisión interpuesto por una persona solicitante en el mes de febrero del año en curso, fue confirmado en el trimestre que se reporta.	NO
Septiembre	Referente al Recurso de Revisión interpuesto por una persona solicitante en el mes de febrero del año en curso, me permito hacer de su conocimiento que se realizó el desahogo de pruebas quedando pendiente el dictamen final por parte del IVAI.	NO
Diciembre	Referente al Recurso de Revisión interpuesto en el mes de septiembre no ha sido confirmado por el IVAI y el expediente ha sido eliminado del sistema de registro de solicitudes de información, motivo por el cual, en seguimiento, se investigará directamente en el Instituto Veracruzano de Acceso a la Información.	NO







Reporte al mes de Diciembre de 2019

B.B.E.471.Y - Atención al Acceso de Información Pública															
Porcentaje de capacitación otorgada en materia de Acceso a la Información															
Nombre del PP o AI al que pertenece:		B.B.E.471.Y - Atención al Acceso de Información Pública													
UR responsable del indicador:		INSTITUTO VERACRUZANO DE LAS MUJERES													
Dependencia o entidad responsable:		Instituto Veracruzano de las Mujeres													
Eje del PVD 2019-2024:								Nivel del objetivo del PP que mide:							
Beneficiario:															
Características del Indicador															
Fórmula :		(Cursos de capacitación en materia de Acceso a la Información impartidos/Cursos de capacitación en materia de Acceso a la Información programados)*100													
Tipo fórmula:		Eficacia programática			Frecuencia: Trimestral			Dimensión: Eficacia			Sentido: Ascendente			Tipo: Gestion	
Cursos de capacitación en materia de Acceso a la Información impartidos (16722)							Cursos de capacitación en materia de Acceso a la Información programados (16723)								
Unidad de medida:		Cursos de capacitación			Tipo acumulado: SUMATORIA			Unidad de medida:		Cursos de capacitación			Tipo acumulado: SUMATORIA		
Metas del Indicador															
Meta Programada															
Var	Enero	Febrero	Marzo	Abril	Mayo	Junio	Julio	Agosto	Septiembre	Octubre	Noviembre	Diciembre	TOTAL		
16722	0.00	0.00	2.00	0.00	0.00	1.00	0.00	0.00	1.00	0.00	0.00	1.00	5.00		
16723	0.00	0.00	2.00	0.00	0.00	1.00	0.00	0.00	1.00	0.00	0.00	1.00	5.00		
Resultado	0.00	0.00	100.00	0.00	0.00	100.00	0.00	0.00	100.00	0.00	0.00	100.00	100.00		
Meta Realizada															
Var	Enero	Febrero	Marzo	Abril	Mayo	Junio	Julio	Agosto	Septiembre	Octubre	Noviembre	Diciembre	TOTAL		
16722	0.00	0.00	2.00	0.00	0.00	0.00	0.00	0.00	0.00	0.00	0.00	1.00	3.00		
16723	0.00	0.00	2.00	0.00	0.00	1.00	0.00	0.00	1.00	0.00	0.00	1.00	5.00		
Resultado	0.00	0.00	100.00	0.00	0.00	0.00	0.00	0.00	0.00	0.00	0.00	100.00	60.00		
Avances del Indicador															
Avance en el mes:		100.00						Avance al mes:		60.00					
Programado en el mes:		100.00						Programado al mes:		100.00					
% de cumplimiento:		100.00						% de cumplimiento:		60.00					







Justificación del Incumplimiento del Indicador por Mes		
	Justificación	Adjunto
Junio	La capacitación en materia de Acceso a la Información, no se recibió en la fecha programada debido al cambio de personal encargado de la Unidad de Transparencia en el Instituto Veracruzano de las Mujeres; por lo anterior se reprogramó la capacitación referida para el siguiente trimestre.	NO
Septiembre	En el caso del Indicador de capacitación otorgada en materia de Acceso a la Información, esta no se recibió en la fecha programada previamente, esto debido a que nos están por confirmar las fechas de los cursos a impartir; por lo anterior se reprograma la capacitación referida para el siguiente trimestre, acumulándose con la ya programada en el mes de octubre.	NO

Responsables de la información	
Nombre, cargo y firma del Responsable del Indicador	Nombre, cargo y firma del Titular de la Unidad Responsable
 L.C. P. Verónica Ceballos Palacios Encargada de la Unidad de Transparencia	 Mtra. María del Rocío Villafuerte Martínez. Encargada de Despacho de la Dirección General del Instituto Veracruzano de las Mujeres.
Nombre, cargo y firma del Enlace Institucional	Nombre, cargo y firma del Titular de la dependencia o Entidad
 Lic. Viridiana Santiago Clemente Encargada de la Oficina de Planeación y Evaluación.	 Mtra. María del Rocío Villafuerte Martínez. Encargada de Despacho de la Dirección General del Instituto Veracruzano de las Mujeres.

B.A.E.472.Y - Alerta de Violencia de Género contra las Mujeres													
Proporción de acciones sustantivas para atender la AVGM													
Nombre del PP o AI al que pertenece:		B.A.E.472.Y - Alerta de Violencia de Género contra las Mujeres											
UR responsable del indicador:		INSTITUTO VERACRUZANO DE LAS MUJERES											
Dependencia o entidad responsable:		Instituto Veracruzano de las Mujeres											
Eje del PVD 2019-2024:						Nivel del objetivo del PP que mide:							
Beneficiario:													
Características del indicador													
Fórmula :		(Acciones realizadas AVGM/Acciones proyectadas AVGM)*100											
Tipo fórmula:		Otras proporciones		Frecuencia: Mensual		Dimensión: Eficiencia		Sentido: Constante		Tipo: Gestion			
Acciones realizadas AVGM (16724)						Acciones proyectadas AVGM (16725)							
Unidad de medida: Acciones		Tipo acumulado: SUMATORIA		Unidad de medida: Acciones		Tipo acumulado: SUMATORIA							
Metas del Indicador													
Meta Programada													
Var	Enero	Febrero	Marzo	Abril	Mayo	Junio	Julio	Agosto	Septiembre	Octubre	Noviembre	Diciembre	TOTAL
16724	0.00	0.00	9.00	18.00	11.00	11.00	7.00	9.00	4.00	4.00	2.00	1.00	76.00
16725	0.00	0.00	9.00	18.00	11.00	11.00	7.00	9.00	4.00	4.00	2.00	1.00	76.00
Resultado	0.00	0.00	100.00	100.00	100.00	100.00	100.00	100.00	100.00	100.00	100.00	100.00	100.00
Meta Realizada													
Var	Enero	Febrero	Marzo	Abril	Mayo	Junio	Julio	Agosto	Septiembre	Octubre	Noviembre	Diciembre	TOTAL
16724	0.00	0.00	4.00	8.00	3.00	18.00	3.00	2.00	2.00	5.00	35.00	14.00	94.00
16725	0.00	0.00	4.00	8.00	3.00	18.00	3.00	2.00	2.00	5.00	35.00	14.00	94.00
Resultado	0.00	0.00	100.00	100.00	100.00	100.00	100.00	100.00	100.00	100.00	100.00	100.00	100.00
Avances del Indicador													
Avance en el mes:		100.00				Avance al mes:		100.00					
Programado en el mes:		100.00				Programado al mes:		100.00					
% de cumplimiento:		100.00				% de cumplimiento:		100.00					



Justificación del Incumplimiento del Indicador por Mes		
	Justificación	Adjunto
Enero	el Instituto Veracruzano de las Mujeres por indicaciones de la Secretaría de Gobierno debió esperar que se nombrara la oficina coordinadora de la Declaratoria de Alerta de Violencia de Género contra las Mujeres por Femicidio. En febrero actual se nombró a la Dirección General de Cultura de Paz y Derechos Humanos y se convocó en el mes de marzo a una reunión de trabajo para dar cuenta del Programa de Trabajo para seguimiento y cumplimiento de la AVGM en 2019. Este documento es el referente para la planeación que se presenta para 2019.	NO
Febrero	El Instituto Veracruzano de las Mujeres por indicaciones de la Secretaría de Gobierno debió esperar que se nombrara la oficina coordinadora de la Declaratoria de Alerta de Violencia de Género contra las Mujeres por Femicidio. En febrero actual se nombró a la Dirección General de Cultura de Paz y Derechos Humanos y se convocó en el mes de marzo a una reunión de trabajo para dar cuenta del Programa de Trabajo para seguimiento y cumplimiento de la AVGM en 2019. Este documento es el referente para la planeación que se presenta para 2019.	NO

Responsables de la información	
Nombre, cargo y firma del Responsable del Indicador	Nombre, cargo y firma del Titular de la Unidad Responsable
 Mtra. Martha Patricia Colorado Martinez. Encargada de la Subdirección de Promoción de la Igualdad.	 Mtra. Maria del Rocío Villafuerte Martínez. Encargada de Despacho de la Dirección General del Instituto Veracruzano de las Mujeres.
Nombre, cargo y firma del Enlace Institucional	Nombre, cargo y firma del Titular de la dependencia o Entidad
 Lic. Viridiana Santiago Clemente. Encargada de la Oficina de Planeación y Evaluación.	 Mtra. Maria del Rocío Villafuerte Martínez. Encargada de Despacho de la Dirección General del Instituto Veracruzano de las Mujeres.