

AAE.Q.E.472.Y - Alerta de Violencia de Género contra las Mujeres
Proporción de acciones sustantivas para atender la AVGM

Nombre del PP o AI al que pertenece:	AAE.Q.E.472.Y - Alerta de Violencia de Género contra las Mujeres		
UR responsable del indicador:	INSTITUTO VERACRUZANO DE LAS MUJERES		
Dependencia o entidad responsable:	Instituto Veracruzano de las Mujeres		
Eje del PVD 2016-2018:		Nivel del objetivo del PP que mide:	
Beneficiario:			

Características del Indicador

Fórmula :	(Actividades realizadas AVGM/Actividades proyectadas AVGM)*100											
Tipo fórmula:	Eficacia programatica	Frecuencia:	Trimestral	Dimensión:	Eficiencia	Sentido:	Constante	Tipo:	Gestión			
	Numerador						Denominador					
Unidad de medida:	Acciones	Tipo acumulado:	SUMATORIA	Unidad de medida:	Acciones	Tipo acumulado:	SUMATORIA					

Metas del Indicador

Meta Programada

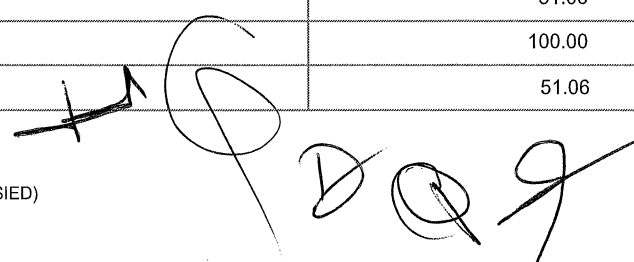
Var	Enero	Febrero	Marzo	Abril	Mayo	Junio	Julio	Agosto	Septiembre	Octubre	Noviembre	Diciembre	TOTAL
N	0.00	0.00	21.00	0.00	0.00	26.00	0.00	0.00	12.00	0.00	0.00	12.00	71.00
D	0.00	0.00	21.00	0.00	0.00	26.00	0.00	0.00	12.00	0.00	0.00	12.00	71.00
R	0.00	0.00	100.00	0.00	0.00	100.00	0.00	0.00	100.00	0.00	0.00	100.00	100.00

Meta Realizada

Var	Enero	Febrero	Marzo	Abril	Mayo	Junio	Julio	Agosto	Septiembre	Octubre	Noviembre	Diciembre	TOTAL
N	0.00	0.00	19.00	0.00	0.00	5.00	0.00	0.00	0.00	0.00	0.00	0.00	24.00
D	0.00	0.00	21.00	0.00	0.00	26.00	0.00	0.00	0.00	0.00	0.00	0.00	47.00
R	0.00	0.00	90.48	0.00	0.00	19.23	0.00	0.00	0.00	0.00	0.00	0.00	51.06





Avances del Indicador

Avance en el mes:	19.23	Avance al mes:	51.06
Programado en el mes:	100.00	Programado al mes:	100.00
% de cumplimiento:	19.23	% de cumplimiento:	51.06



Junio	La meta programada no se cumplió, en virtud de la contingencia sanitaria provocada por la pandemia de COVID-19 por lo que se reprogramaron para su realización en el siguiente trimestre, para poder dar cumplimiento.	NO
-------	--	----

Responsables de la Información

Nombre, cargo y firma del Responsable del Indicador	Nombre, cargo y firma del Titular de la Unidad Responsable
 Mtra. Martha Patricia Colorado Martínez. Encargada de la Subdirección de Promoción de la Igualdad.	 Mtra. María del Rocío Villafuerte Martínez. Encargada de Despacho de la Dirección General del Instituto Veracruzano de las Mujeres.
Nombre, cargo y firma del Enlace Institucional	Nombre, cargo y firma del Titular de la dependencia o Entidad
 Eie. Viridiana Santiago Clemente. Enlace de la Oficina de Planeación y Evaluación.	 Mtra. María del Rocío Villafuerte Martínez. Encargada de Despacho de la Dirección General del Instituto Veracruzano de las Mujeres.



AAE.Q.E.241.O Políticas de Igualdad y Acceso de las Mujeres a una Vida Libre de Violencia
[Fin] Índice de Desigualdad de Género en el ámbito estatal.

Nombre del PP o AI al que pertenece:	AAE.Q.E.241.O Políticas de Igualdad y Acceso de las Mujeres a una Vida Libre de Violencia		
UR responsable del indicador:	INSTITUTO VERACRUZANO DE LAS MUJERES		
Dependencia o entidad responsable:	Instituto Veracruzano de las Mujeres		
	Nivel del objetivo del PP que mide:	Fin	
Beneficiario:			

Características del Indicador

Fórmula :	Índice de Desigualdad de Género en el ámbito estatal								
Tipo fórmula:	Valor Absoluto	Frecuencia:	QUINQUENAL	Dimensión:	Eficacia	Sentido:	Descendente	Tipo:	Estrategico
Índice de Desigualdad de Género en el ámbito estatal (20482)									
Unidad de medida:	Índice de Desigualdad de	Tipo acumulado:	SUMATORIA						

Metas del Indicador

Meta Programada


Var	Enero	Febrero	Marzo	Abril	Mayo	Junio	Julio	Agosto	Septiembre	Octubre	Noviembre	Diciembre	TOTAL
20482	0.00	0.00	0.00	0.00	0.00	0.00	0.00	0.00	0.00	0.00	0.00	0.00	0.00
Resultado	0.00	0.00	0.00	0.00	0.00	0.00	0.00	0.00	0.00	0.00	0.00	0.00	0.00

Meta Realizada


Var	Enero	Febrero	Marzo	Abril	Mayo	Junio	Julio	Agosto	Septiembre	Octubre	Noviembre	Diciembre	TOTAL
20482	0.00	0.00	0.00	0.00	0.00	0.00	0.00	0.00	0.00	0.00	0.00	0.00	0.00
Resultado	0.00	0.00	0.00	0.00	0.00	0.00	0.00	0.00	0.00	0.00	0.00	0.00	0.00

Avances del Indicador


Avance en el mes:	0.00	Avance al mes:	0.00
Programado en el mes:	0.00	Programado al mes:	0.00
% de cumplimiento:	0.00	% de cumplimiento:	0.00




AAE.Q.E.241.O Políticas de Igualdad y Acceso de las Mujeres a una Vida Libre de Violencia															
[P1] Porcentaje de mujeres de 15 y más años por tipo de violencia y tipo de agresor, en cualquier momento de la vida															
Nombre del PP o AI al que pertenece:		AAE.Q.E.241.O Políticas de Igualdad y Acceso de las Mujeres a una Vida Libre de Violencia													
UR responsable del indicador:		INSTITUTO VERACRUZANO DE LAS MUJERES													
Dependencia o entidad responsable:		Instituto Veracruzano de las Mujeres													
Beneficiario:						Nivel del objetivo del PP que mide:				Proposito					
Características del Indicador															
Fórmula :		Porcentaje de M de 15 y más años por tipo de violencia y tipo de agresor sobre el total de													
Tipo fórmula:		Valor Absoluto		Frecuencia: QUINQUENAL		Dimensión: Eficacia		Sentido: Descendente		Tipo: Estratégico					
Metas del Indicador															
												Unidad de medida: Porcentaje		Tipo acumulado: SUMATORIA	
Meta Programada															
Var	Enero	Febrero	Marzo	Abril	Mayo	Junio	Julio	Agosto	Septiembre	Octubre	Noviembre	Diciembre	TOTAL		
20483	0.00	0.00	0.00	0.00	0.00	0.00	0.00	0.00	0.00	0.00	0.00	0.00	0.00		
Resultado	0.00	0.00	0.00	0.00	0.00	0.00	0.00	0.00	0.00	0.00	0.00	0.00	0.00		
Meta Realizada															
Var	Enero	Febrero	Marzo	Abril	Mayo	Junio	Julio	Agosto	Septiembre	Octubre	Noviembre	Diciembre	TOTAL		
20483	0.00	0.00	0.00	0.00	0.00	0.00	0.00	0.00	0.00	0.00	0.00	0.00	0.00		
Resultado	0.00	0.00	0.00	0.00	0.00	0.00	0.00	0.00	0.00	0.00	0.00	0.00	0.00		
Avances del Indicador															
Avance en el mes:						0.00		Avance al mes:				0.00			
Programado en el mes:						0.00		Programado al mes:				0.00			
% de cumplimiento:						0.00		% de cumplimiento:				0.00			



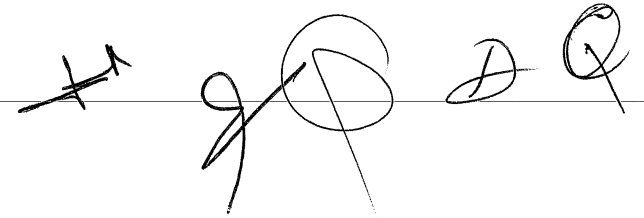
AAE.Q.E.241.O Políticas de Igualdad y Acceso de las Mujeres a una Vida Libre de Violencia															
[P2] Promedio porcentual de mujeres de 15 años y más casadas, unidas o alguna vez unidas, violentadas a lo largo de su relación que no denunciaron las agresiones.															
Nombre del PP o AI al que pertenece:		AAE.Q.E.241.O Políticas de Igualdad y Acceso de las Mujeres a una Vida Libre de Violencia													
UR responsable del indicador:		INSTITUTO VERACRUZANO DE LAS MUJERES													
Dependencia o entidad responsable:		Instituto Veracruzano de las Mujeres													
Beneficiario:								Nivel del objetivo del PP que mide:		Propósito					
Características del Indicador															
Fórmula :		(Mujeres Casadas o Unidas violentadas que no denunciaron+Mujeres Alguna vez Unidas violentadas que no denunciaron)/2													
Tipo fórmula:		Razón o promedio		Frecuencia: QUINQUENAL		Dimensión: Eficacia		Sentido: Descendente		Tipo: Estrategico					
Mujeres Casadas o Unidas violentadas que no denunciaron (20484)						Mujeres Alguna vez Unidas violentadas que no denunciaron (20485)									
Unidad de medida:		Porcentaje		Tipo acumulado: SUMATORIA		Unidad de medida: Porcentaje		Tipo acumulado: SUMATORIA							
Metas del Indicador															
Meta Programada															
Var	Enero	Febrero	Marzo	Abril	Mayo	Junio	Julio	Agosto	Septiembre	Octubre	Noviembre	Diciembre	TOTAL		
20484	0.00	0.00	0.00	0.00	0.00	0.00	0.00	0.00	0.00	0.00	0.00	0.00	0.00		
20485	0.00	0.00	0.00	0.00	0.00	0.00	0.00	0.00	0.00	0.00	0.00	0.00	0.00		
Resultado	0.00	0.00	0.00	0.00	0.00	0.00	0.00	0.00	0.00	0.00	0.00	0.00	0.00		
Meta Realizada															
Var	Enero	Febrero	Marzo	Abril	Mayo	Junio	Julio	Agosto	Septiembre	Octubre	Noviembre	Diciembre	TOTAL		
20484	0.00	0.00	0.00	0.00	0.00	0.00	0.00	0.00	0.00	0.00	0.00	0.00	0.00		
20485	0.00	0.00	0.00	0.00	0.00	0.00	0.00	0.00	0.00	0.00	0.00	0.00	0.00		
Resultado	0.00	0.00	0.00	0.00	0.00	0.00	0.00	0.00	0.00	0.00	0.00	0.00	0.00		
Avances del Indicador															
Avance en el mes:		0.00						Avance al mes:		0.00					
Programado en el mes:		0.00						Programado al mes:		0.00					
% de cumplimiento:		0.00						% de cumplimiento:		0.00					




AAE.Q.E.241.O Políticas de Igualdad y Acceso de las Mujeres a una Vida Libre de Violencia													
[C1] Tasa de variación de asesorías (jurídicas, psicológicas y/o sociales) brindadas a mujeres en el año actual con respecto al año anterior.													
Nombre del PP o AI al que pertenece:		AAE.Q.E.241.O Políticas de Igualdad y Acceso de las Mujeres a una Vida Libre de Violencia											
UR responsable del indicador:		INSTITUTO VERACRUZANO DE LAS MUJERES											
Dependencia o entidad responsable:		Instituto Veracruzano de las Mujeres											
										Nivel del objetivo del PP que mide:		Componente	
Beneficiario:													
Características del Indicador													
Fórmula :		((Asesorías (jurídicas, psicológicas y/o sociales) brindadas en el año t/Asesorías (jurídicas, psicológicas y/o sociales) brindadas en el año t-1)-1)*100											
Tipo fórmula:		Tasa de variación		Frecuencia: Trimestral		Dimensión: Eficacia		Sentido: Constante		Tipo: Gestion			
Asesorías (jurídicas, psicológicas y/o sociales) brindadas en el año t (20486)						Asesorías (jurídicas, psicológicas y/o sociales) brindadas en el año t-1 (20487)							
Unidad de medida: Asesorías		Tipo acumulado: SUMATORIA		Unidad de medida: Asesorías		Tipo acumulado: SUMATORIA							
Metas del Indicador													
Meta Programada													
Var	Enero	Febrero	Marzo	Abril	Mayo	Junio	Julio	Agosto	Septiembre	Octubre	Noviembre	Diciembre	TOTAL
20486	0.00	0.00	813.00	0.00	0.00	2,745.00	0.00	0.00	5,231.00	0.00	0.00	5,156.00	13,945.00
20487	0.00	0.00	775.00	0.00	0.00	1,788.00	0.00	0.00	3,327.00	0.00	0.00	3,316.00	9,206.00
Resultado	0.00	0.00	4.90	0.00	0.00	53.52	0.00	0.00	57.23	0.00	0.00	55.49	51.48
Meta Realizada													
Var	Enero	Febrero	Marzo	Abril	Mayo	Junio	Julio	Agosto	Septiembre	Octubre	Noviembre	Diciembre	TOTAL
20486	0.00	0.00	910.00	0.00	0.00	661.00	0.00	0.00	0.00	0.00	0.00	0.00	1,571.00
20487	0.00	0.00	775.00	0.00	0.00	1,788.00	0.00	0.00	0.00	0.00	0.00	0.00	2,563.00
Resultado	0.00	0.00	17.42	0.00	0.00	-63.03	0.00	0.00	0.00	0.00	0.00	0.00	-38.70
Avances del Indicador													
Avance en el mes:						-63.03	Avance al mes:						-38.70
Programado en el mes:						53.52	Programado al mes:						38.82
% de cumplimiento:						-117.77	% de cumplimiento:						-99.69



Justificación del Incumplimiento del Indicador por Mes		
	Justificación	Adjunto
Marzo	En este indicador se rebaso ya que desde principio de año ha sido prioritaria la difusión de los servicios con los que cuentan el Instituto, además de que de común acuerdo con la estrategia estatal nos encontramos realizando Brigadas itinerantes, es decir, acudimos a los municipios para brindar los servicios gratuitos que presta el IVM, lo que genero el incremento de asesorías a las programadas en este trimestre.	NO
Junio	No se logró la meta programada, en virtud de la contingencia sanitaria provocada por la pandemia de COVID 19, lo cual restringió la posibilidad de brindar la atención de forma personal incidiendo en las asesorías. Es preciso señalar, que el inicio de los programas federales se vio pospuesto hasta el mes de julio; por lo cual, no se tuvo operatividad.	NO



AAE.Q.E.241.O Políticas de Igualdad y Acceso de las Mujeres a una Vida Libre de Violencia													
[C2] Porcentaje de capacitaciones (talleres, cursos y eventos de sensibilización) impartidas respecto a las programadas													
Nombre del PP o AI al que pertenece:		AAE.Q.E.241.O Políticas de Igualdad y Acceso de las Mujeres a una Vida Libre de Violencia											
UR responsable del indicador:		INSTITUTO VERACRUZANO DE LAS MUJERES											
Dependencia o entidad responsable:		Instituto Veracruzano de las Mujeres											
Beneficiario:						Nivel del objetivo del PP que mide:				Componente			
Características del Indicador													
Fórmula :		(Capacitaciones realizadas/Capacitaciones programadas)*100											
Tipo fórmula:		Eficacia-programática		Frecuencia: Semestral		Dimensión: Eficacia		Sentido: Ascendente		Tipo: Gestion			
Capacitaciones realizadas (20498)						Capacitaciones programadas (20499)							
Unidad de medida: Capacitaciones		Tipo acumulado: SUMATORIA		Unidad de medida: Capacitaciones		Tipo acumulado: SUMATORIA							
Metas del Indicador													
Meta Programada													
Var	Enero	Febrero	Marzo	Abril	Mayo	Junio	Julio	Agosto	Septiembre	Octubre	Noviembre	Diciembre	TOTAL
20498	0.00	0.00	0.00	0.00	0.00	16.00	0.00	0.00	0.00	0.00	0.00	398.00	414.00
20499	0.00	0.00	0.00	0.00	0.00	16.00	0.00	0.00	0.00	0.00	0.00	398.00	414.00
Resultado	0.00	0.00	0.00	0.00	0.00	100.00	0.00	0.00	0.00	0.00	0.00	100.00	100.00
Meta Realizada													
Var	Enero	Febrero	Marzo	Abril	Mayo	Junio	Julio	Agosto	Septiembre	Octubre	Noviembre	Diciembre	TOTAL
20498	0.00	0.00	0.00	0.00	0.00	43.00	0.00	0.00	0.00	0.00	0.00	0.00	43.00
20499	0.00	0.00	0.00	0.00	0.00	16.00	0.00	0.00	0.00	0.00	0.00	0.00	16.00
Resultado	0.00	0.00	0.00	0.00	0.00	268.75	0.00	0.00	0.00	0.00	0.00	0.00	268.75
Avances del Indicador													
Avance en el mes:		268.75				Avance al mes:				268.75			
Programado en el mes:		100.00				Programado al mes:				100.00			
% de cumplimiento:		268.75				% de cumplimiento:				268.75			






Gobierno del Estado de Veracruz de Ignacio de la Llave
Presupuesto Basado en Resultados - Sistema de Evaluación del Desempeño
Reporte de Avance de Indicadores y Justificaciones

Fecha de emisión: 10/07/2020

Reporte al mes de Junio de 2020

Justificación del Incumplimiento del Indicador por Mes		
	Justificación	Adjunto
Junio	Se rebasó la meta debido a la solicitud de talleres y cursos y las necesidades de la población, los cuales no estaban contemplados en la proyección del indicador.	NO


AAE.Q.E.241.O Políticas de Igualdad y Acceso de las Mujeres a una Vida Libre de Violencia [A3.C1] Proporción de mujeres mayores de 18 años y más que reciben asesoría de no violencia.															
Nombre del PP o AI al que pertenece:		AAE.Q.E.241.O Políticas de Igualdad y Acceso de las Mujeres a una Vida Libre de Violencia													
UR responsable del indicador:		INSTITUTO VERACRUZANO DE LAS MUJERES													
Dependencia o entidad responsable:		Instituto Veracruzano de las Mujeres													
Beneficiario:								Nivel del objetivo del PP que mide:			Actividad				
Características del Indicador															
Fórmula :		(Mujeres de 18 años y más que reciben asesoría de no violencia)/(Mujeres que solicitaron asesoría)*100													
Tipo fórmula:		Otras proporciones		Frecuencia: Trimestral		Dimensión: Eficacia		Sentido: Constante		Tipo: Gestion					
Mujeres de 18 años y más que reciben asesoría de no violencia (20492)						Mujeres que solicitaron asesoría (20493)									
Unidad de medida: Mujeres adultas		Tipo acumulado: SUMATORIA		Unidad de medida: Mujeres		Tipo acumulado: SUMATORIA									
Metas del Indicador															
Meta Programada															
Var	Enero	Febrero	Marzo	Abril	Mayo	Junio	Julio	Agosto	Septiembre	Octubre	Noviembre	Diciembre	TOTAL		
20492	0.00	0.00	134.00	0.00	0.00	202.00	0.00	0.00	458.00	0.00	0.00	424.00	1,218.00		
20493	0.00	0.00	477.00	0.00	0.00	1,142.00	0.00	0.00	2,033.00	0.00	0.00	1,962.00	5,614.00		
Resultado	0.00	0.00	28.09	0.00	0.00	17.69	0.00	0.00	22.53	0.00	0.00	21.61	0.00		
Meta Realizada															
Var	Enero	Febrero	Marzo	Abril	Mayo	Junio	Julio	Agosto	Septiembre	Octubre	Noviembre	Diciembre	TOTAL		
20492	0.00	0.00	89.00	0.00	0.00	163.00	0.00	0.00	0.00	0.00	0.00	0.00	252.00		
20493	0.00	0.00	385.00	0.00	0.00	353.00	0.00	0.00	0.00	0.00	0.00	0.00	738.00		
Resultado	0.00	0.00	23.12	0.00	0.00	46.18	0.00	0.00	0.00	0.00	0.00	0.00	0.00		
Avances del Indicador															
Avance en el mes:		46.18					Avance al mes:		0.00						
Programado en el mes:		17.69					Programado al mes:		0.00						
% de cumplimiento:		261.05					% de cumplimiento:		0.00						




Justificación del Incumplimiento del Indicador por Mes		
	Justificación	Adjunto
Marzo	En este indicador no se cumplió con la meta ya que acudieron más mujeres solicitando asesorías de violencia que de no violencia, observando que el índice de violencia es mayor considerando que la población tiene más conocimiento de los servicios con los que cuenta el Instituto.	NO
Junio	El cálculo del indicador se vio afectado, ya que en virtud de la contingencia sanitaria provocada por la pandemia de COVID 19, lo cual restringió la posibilidad de brindar la atención de forma personal para cumplir la meta programada incidiendo en las asesorías no fue proporcional al total de mujeres atendidas.	NO

Handwritten signatures and initials:
 A large stylized signature on the left, followed by a signature that appears to be "JA", and another signature on the right.


AAE.Q.E.241.O Políticas de Igualdad y Acceso de las Mujeres a una Vida Libre de Violencia [A4.C1] Proporción de mujeres menores de 18 años que reciben asesoría de no violencia.															
Nombre del PP o AI al que pertenece:		AAE.Q.E.241.O Políticas de Igualdad y Acceso de las Mujeres a una Vida Libre de Violencia													
UR responsable del indicador:		INSTITUTO VERACRUZANO DE LAS MUJERES													
Dependencia o entidad responsable:		Instituto Veracruzano de las Mujeres													
Beneficiario:								Nivel del objetivo del PP que mide:		Actividad					
Características del Indicador															
Fórmula :		(Mujeres menores de 18 años que reciben asesoría de no violencia)/(Mujeres que solicitaron asesoría)*100													
Tipo fórmula:		Otras-proporciones		Frecuencia: Trimestral		Dimensión: Eficacia		Sentido: Constante		Tipo: Gestion					
Mujeres menores de 18 años que reciben asesoría de no violencia (20494)						Mujeres que solicitaron asesoría (20495)									
Unidad de medida: Mujeres < de 18 años		Tipo acumulado: SUMATORIA		Unidad de medida: Mujeres		Tipo acumulado: SUMATORIA									
Metas del Indicador															
Meta Programada															
Var	Enero	Febrero	Marzo	Abril	Mayo	Junio	Julio	Agosto	Septiembre	Octubre	Noviembre	Diciembre	TOTAL		
20494	0.00	0.00	0.00	0.00	0.00	10.00	0.00	0.00	20.00	0.00	0.00	20.00	50.00		
20495	0.00	0.00	477.00	0.00	0.00	1,142.00	0.00	0.00	2,033.00	0.00	0.00	1,962.00	5,614.00		
Resultado	0.00	0.00	0.00	0.00	0.00	0.88	0.00	0.00	0.98	0.00	0.00	1.02	0.00		
Meta Realizada															
Var	Enero	Febrero	Marzo	Abril	Mayo	Junio	Julio	Agosto	Septiembre	Octubre	Noviembre	Diciembre	TOTAL		
20494	0.00	0.00	0.00	0.00	0.00	1.00	0.00	0.00	0.00	0.00	0.00	0.00	1.00		
20495	0.00	0.00	385.00	0.00	0.00	353.00	0.00	0.00	0.00	0.00	0.00	0.00	738.00		
Resultado	0.00	0.00	0.00	0.00	0.00	0.28	0.00	0.00	0.00	0.00	0.00	0.00	0.00		
Avances del Indicador															
Avance en el mes:							0.28		Avance al mes:					0.00	
Programado en el mes:							0.88		Programado al mes:					0.00	
% de cumplimiento:							31.82		% de cumplimiento:					0.00	



Justificación del Incumplimiento del Indicador por Mes		
	Justificación	Adjunto
Marzo	En este indicador no se programaron atenciones a menores de edad ya que el IVM no es el órgano de competencia por ley y común acuerdo con la estrategia estatal. Es importante mencionar que en caso de existir la necesidad de dar atención a menores de edad se dará y posteriormente se canalizaron a la Institución facultada.	NO
Junio	No se logró la meta programada, en virtud de la contingencia sanitaria provocada por la pandemia de COVID 19, lo cual restringió la posibilidad de brindar la atención de forma personal incidiendo en las asesorías. Es preciso señalar, que el inicio de los programas federales se vio pospuesto hasta el mes de julio; por lo cual, no se tuvo operatividad.	NO



AAE.Q.E.241.O Políticas de Igualdad y Acceso de las Mujeres a una Vida Libre de Violencia														
[A5.C1] Porcentaje de Dependencias que integran y actualizan información en el Banco Estatal de Datos e Información sobre casos de Violencia contra las Mujeres.														
Nombre del PP o AI al que pertenece:		AAE.Q.E.241.O Políticas de Igualdad y Acceso de las Mujeres a una Vida Libre de Violencia												
UR responsable del indicador:		INSTITUTO VERACRUZANO DE LAS MUJERES												
Dependencia o entidad responsable:		Instituto Veracruzano de las Mujeres												
Beneficiario:												Nivel del objetivo del PP que mide:	Actividad	
Características del Indicador														
Fórmula :		(Dep. que integraron y act. registros en el Banco Est. de Datos e Inf. sobre casos de Viole)/(Dep. obligadas a suministrar inf. al Banco Estatal de Datos sobre casos de Violencia contr)*100												
Tipo fórmula:		Otras proporciones	Frecuencia:		Trimestral	Dimensión:		Eficacia	Sentido:		Ascendente	Tipo:		Gestion
Dep. que integraron y act. registros en el Banco Est. de Datos e Inf. sobre casos de Viole (20496)						Dep. obligadas a suministrar inf. al Banco Estatal de Datos sobre casos de Violencia contr (20497)								
Unidad de medida:		Dependencias	Tipo acumulado:		MÁXIMO	Unidad de medida:		Dependencias	Tipo acumulado:		MÁXIMO			
Metas del Indicador														
Meta Programada														
Var	Enero	Febrero	Marzo	Abril	Mayo	Junio	Julio	Agosto	Septiembre	Octubre	Noviembre	Diciembre	TOTAL	
20496	0.00	0.00	9.00	0.00	0.00	10.00	0.00	0.00	11.00	0.00	0.00	13.00	13.00	
20497	0.00	0.00	9.00	0.00	0.00	10.00	0.00	0.00	11.00	0.00	0.00	13.00	13.00	
Resultado	0.00	0.00	100.00	0.00	0.00	100.00	0.00	0.00	100.00	0.00	0.00	100.00	0.00	
Meta Realizada														
Var	Enero	Febrero	Marzo	Abril	Mayo	Junio	Julio	Agosto	Septiembre	Octubre	Noviembre	Diciembre	TOTAL	
20496	0.00	0.00	10.00	0.00	0.00	8.00	0.00	0.00	0.00	0.00	0.00	0.00	10.00	
20497	0.00	0.00	10.00	0.00	0.00	10.00	0.00	0.00	0.00	0.00	0.00	0.00	10.00	
Resultado	0.00	0.00	100.00	0.00	0.00	80.00	0.00	0.00	0.00	0.00	0.00	0.00	0.00	
Avances del Indicador														
Avance en el mes:							80.00	Avance al mes:						0.00
Programado en el mes:							100.00	Programado al mes:						0.00
% de cumplimiento:							80.00	% de cumplimiento:						0.00






Gobierno del Estado de Veracruz de Ignacio de la Llave
Presupuesto Basado en Resultados - Sistema de Evaluación del Desempeño
Reporte de Avance de Indicadores y Justificaciones

Fecha de emisión: 10/07/2020


Reporte al mes de Junio de 2020

Justificación del Incumplimiento del Indicador por Mes		
	Justificación	Adjunto
Junio	No se logró la meta programada, en virtud, de que dos dependencias obligadas de integrar la información al BANESVIM debido a la contingencia sanitaria provocada por la pandemia del COVID 19, no brindo atención, por lo tanto, no capturo al Sistema.	NO

AAE.Q.E.241.O Políticas de Igualdad y Acceso de las Mujeres a una Vida Libre de Violencia													
[A1.C2] Promedio de mujeres que recibieron capacitación en habilidades para la igualdad de género y prevención de la violencia.													
Nombre del PP o AI al que pertenece:		AAE.Q.E.241.O Políticas de Igualdad y Acceso de las Mujeres a una Vida Libre de Violencia											
UR responsable del indicador:		INSTITUTO VERACRUZANO DE LAS MUJERES											
Dependencia o entidad responsable:		Instituto Veracruzano de las Mujeres											
								Nivel del objetivo del PP que mide:		Actividad			
Beneficiario:													
Características del Indicador													
Fórmula :		(Mujeres que recibieron capacitación)/(Capacitaciones realizadas)											
Tipo fórmula:		Razón o promedio		Frecuencia: Semestral		Dimensión: Eficacia		Sentido: Ascendente		Tipo: Gestion			
Mujeres que recibieron capacitación (20500)						Capacitaciones realizadas (20501)							
Unidad de medida: Mujeres		Tipo acumulado: SUMATORIA				Unidad de medida: Capacitaciones		Tipo acumulado: SUMATORIA					
Metas del Indicador													
Meta Programada													
Var	Enero	Febrero	Marzo	Abril	Mayo	Junio	Julio	Agosto	Septiembre	Octubre	Noviembre	Diciembre	TOTAL
20500	0.00	0.00	0.00	0.00	0.00	3,907.00	0.00	0.00	0.00	0.00	0.00	16,130.00	20,037.00
20501	0.00	0.00	0.00	0.00	0.00	16.00	0.00	0.00	0.00	0.00	0.00	398.00	414.00
Resultado	0.00	0.00	0.00	0.00	0.00	244.19	0.00	0.00	0.00	0.00	0.00	40.53	0.00
Meta Realizada													
Var	Enero	Febrero	Marzo	Abril	Mayo	Junio	Julio	Agosto	Septiembre	Octubre	Noviembre	Diciembre	TOTAL
20500	0.00	0.00	0.00	0.00	0.00	848.00	0.00	0.00	0.00	0.00	0.00	0.00	848.00
20501	0.00	0.00	0.00	0.00	0.00	43.00	0.00	0.00	0.00	0.00	0.00	0.00	43.00
Resultado	0.00	0.00	0.00	0.00	0.00	19.72	0.00	0.00	0.00	0.00	0.00	0.00	0.00
Avances del Indicador													
Avance en el mes:						19.72		Avance al mes:				0.00	
Programado en el mes:						244.19		Programado al mes:				0.00	
% de cumplimiento:						8.08		% de cumplimiento:				0.00	




Justificación del Incumplimiento del Indicador por Mes		
	Justificación	Adjunto
Junio	No se logró la meta programada, en virtud de la contingencia sanitaria provocada por la pandemia de COVID 19, lo cual restringió la posibilidad de brindar sesiones informativas las cuales son dirigidas a población abierta de manera presencial. Es preciso señalar, que el inicio de los programas federales se vio pospuesto hasta el mes de julio; por lo cual, no se tuvo operatividad. Por lo que se reprogramaran en el siguiente trimestre.	NO



Handwritten signatures and initials, including a large stylized signature and several smaller initials.

AAE.Q.E.241.O Políticas de Igualdad y Acceso de las Mujeres a una Vida Libre de Violencia [A3.C2] Porcentaje de satisfacción en encuestas aplicadas y vinculadas a los eventos de capacitación.															
Nombre del PP o AI al que pertenece:		AAE.Q.E.241.O Políticas de Igualdad y Acceso de las Mujeres a una Vida Libre de Violencia													
UR responsable del indicador:		INSTITUTO VERACRUZANO DE LAS MUJERES													
Dependencia o entidad responsable:		Instituto Veracruzano de las Mujeres													
Beneficiario:								Nivel del objetivo del PP que mide:		Actividad					
Características del Indicador															
Fórmula :		(Encuestas que resultan con calificación mayor a 86%)/(Encuestas aplicadas)*100													
Tipo fórmula:		Otras proporciones		Frecuencia: Semestral		Dimensión: Calidad		Sentido: Ascendente		Tipo: Gestion					
Encuestas que resultan con calificación mayor a 86% (20504)						Encuestas aplicadas (20505)									
Unidad de medida: Encuestas		Tipo acumulado: SUMATORIA		Unidad de medida: Encuestas		Tipo acumulado: SUMATORIA									
Metas del Indicador															
Meta Programada															
Var	Enero	Febrero	Marzo	Abril	Mayo	Junio	Julio	Agosto	Septiembre	Octubre	Noviembre	Diciembre	TOTAL		
20504	0.00	0.00	0.00	0.00	0.00	290.00	0.00	0.00	0.00	0.00	0.00	763.00	1,053.00		
20505	0.00	0.00	0.00	0.00	0.00	307.00	0.00	0.00	0.00	0.00	0.00	778.00	1,085.00		
Resultado	0.00	0.00	0.00	0.00	0.00	94.46	0.00	0.00	0.00	0.00	0.00	98.07	0.00		
Meta Realizada															
Var	Enero	Febrero	Marzo	Abril	Mayo	Junio	Julio	Agosto	Septiembre	Octubre	Noviembre	Diciembre	TOTAL		
20504	0.00	0.00	0.00	0.00	0.00	187.00	0.00	0.00	0.00	0.00	0.00	0.00	187.00		
20505	0.00	0.00	0.00	0.00	0.00	233.00	0.00	0.00	0.00	0.00	0.00	0.00	233.00		
Resultado	0.00	0.00	0.00	0.00	0.00	80.26	0.00	0.00	0.00	0.00	0.00	0.00	0.00		
Avances del Indicador															
Avance en el mes:							80.26		Avance al mes:					0.00	
Programado en el mes:							94.46		Programado al mes:					0.00	
% de cumplimiento:							84.97		% de cumplimiento:					0.00	





Gobierno del Estado de Veracruz de Ignacio de la Llave
Presupuesto Basado en Resultados - Sistema de Evaluación del Desempeño
Reporte de Avance de Indicadores y Justificaciones

Fecha de emisión: 10/07/2020


Reporte al mes de Junio de 2020

Justificación del Incumplimiento del Indicador por Mes		
	Justificación	Adjunto
Junio	Se obtuvo una calificación baja debido al espacio donde fueron brindados y el tiempo en que fueron desarrollados los temas, por lo cual se hace el compromiso de mejorar el desempeño, así como las condiciones de los eventos de capacitación para lograr una calificación mayor al 86 % y con ello mejorar el porcentaje de satisfacción.	NO

AAE.Q.E.241.O Políticas de Igualdad y Acceso de las Mujeres a una Vida Libre de Violencia [A4.C2] Proporción de Eventos de sensibilización con respecto a las Capacitaciones realizadas.															
Nombre del PP o AI al que pertenece:		AAE.Q.E.241.O Políticas de Igualdad y Acceso de las Mujeres a una Vida Libre de Violencia													
UR responsable del indicador:		INSTITUTO VERACRUZANO DE LAS MUJERES													
Dependencia o entidad responsable:		Instituto Veracruzano de las Mujeres													
Beneficiario:								Nivel del objetivo del PP que mide:		Actividad					
Características del Indicador															
Fórmula :		(Eventos de sensibilización realizados)/(Capacitaciones realizadas)*100													
Tipo fórmula:		Otras proporciones		Frecuencia: Semestral		Dimensión: Eficacia		Sentido: Constante		Tipo: Gestion					
Eventos de sensibilización realizados (20506)						Capacitaciones realizadas (20507)									
Unidad de medida: Eventos		Tipo acumulado: SUMATORIA		Unidad de medida: Capacitaciones		Tipo acumulado: SUMATORIA									
Metas del Indicador															
Meta Programada															
Var	Enero	Febrero	Marzo	Abril	Mayo	Junio	Julio	Agosto	Septiembre	Octubre	Noviembre	Diciembre	TOTAL		
20506	0.00	0.00	0.00	0.00	0.00	124.00	0.00	0.00	0.00	0.00	0.00	578.00	702.00		
20507	0.00	0.00	0.00	0.00	0.00	16.00	0.00	0.00	0.00	0.00	0.00	398.00	414.00		
Resultado	0.00	0.00	0.00	0.00	0.00	775.00	0.00	0.00	0.00	0.00	0.00	145.23	0.00		
Meta Realizada															
Var	Enero	Febrero	Marzo	Abril	Mayo	Junio	Julio	Agosto	Septiembre	Octubre	Noviembre	Diciembre	TOTAL		
20506	0.00	0.00	0.00	0.00	0.00	38.00	0.00	0.00	0.00	0.00	0.00	0.00	38.00		
20507	0.00	0.00	0.00	0.00	0.00	43.00	0.00	0.00	0.00	0.00	0.00	0.00	43.00		
Resultado	0.00	0.00	0.00	0.00	0.00	88.37	0.00	0.00	0.00	0.00	0.00	0.00	0.00		
Avances del Indicador															
Avance en el mes:		88.37						Avance al mes:		0.00					
Programado en el mes:		775.00						Programado al mes:		0.00					
% de cumplimiento:		11.40						% de cumplimiento:		0.00					




Justificación del Incumplimiento del Indicador por Mes		
	Justificación	Adjunto
Junio	No se logró la meta programada, en virtud de la contingencia sanitaria provocada por la pandemia de COVID 19, lo cual restringió la posibilidad de brindar sesiones informativas las cuales son dirigidas a población abierta de manera presencial. Es preciso señalar, que el inicio de los programas federales se vio pospuesto hasta el mes de julio; por lo cual, no se tuvo operatividad. Por lo que se reprogramaran en el siguiente trimestre.	NO



Handwritten signatures and initials, including a large 'G' and a signature that appears to be 'J'.

AAE.Q.E.241.O Políticas de Igualdad y Acceso de las Mujeres a una Vida Libre de Violencia															
[A1.C1] Proporción de mujeres de 18 años y más en situación de violencia con asesoría psicológica, jurídica y/o social.															
Nombre del PP o AI al que pertenece:		AAE.Q.E.241.O Políticas de Igualdad y Acceso de las Mujeres a una Vida Libre de Violencia													
UR responsable del indicador:		INSTITUTO VERACRUZANO DE LAS MUJERES													
Dependencia o entidad responsable:		Instituto Veracruzano de las Mujeres													
Beneficiario:								Nivel del objetivo del PP que mide:		Actividad					
Características del Indicador															
Fórmula :		(Mujeres de 18 años y más en situación de violencia que reciben asesoría)/(Mujeres que solicitaron asesoría)*100													
Tipo fórmula:		Otras proporciones		Frecuencia: Trimestral		Dimensión: Eficacia		Sentido: Constante		Tipo: Gestion					
Mujeres de 18 años y más en situación de violencia que reciben asesoría (20488)						Mujeres que solicitaron asesoría (20489)									
Unidad de medida: Mujeres		Tipo acumulado: SUMATORIA		Unidad de medida: Mujeres		Tipo acumulado: SUMATORIA									
Metas del Indicador															
Meta Programada															
Var	Enero	Febrero	Marzo	Abril	Mayo	Junio	Julio	Agosto	Septiembre	Octubre	Noviembre	Diciembre	TOTAL		
20488	0.00	0.00	343.00	0.00	0.00	905.00	0.00	0.00	1,505.00	0.00	0.00	1,493.00	4,246.00		
20489	0.00	0.00	477.00	0.00	0.00	1,142.00	0.00	0.00	2,033.00	0.00	0.00	1,962.00	5,614.00		
Resultado	0.00	0.00	71.91	0.00	0.00	79.25	0.00	0.00	74.03	0.00	0.00	76.10	0.00		
Meta Realizada															
Var	Enero	Febrero	Marzo	Abril	Mayo	Junio	Julio	Agosto	Septiembre	Octubre	Noviembre	Diciembre	TOTAL		
20488	0.00	0.00	293.00	0.00	0.00	185.00	0.00	0.00	0.00	0.00	0.00	0.00	478.00		
20489	0.00	0.00	385.00	0.00	0.00	353.00	0.00	0.00	0.00	0.00	0.00	0.00	738.00		
Resultado	0.00	0.00	76.10	0.00	0.00	52.41	0.00	0.00	0.00	0.00	0.00	0.00	0.00		
Avances del Indicador															
Avance en el mes:							52.41		Avance al mes:						0.00
Programado en el mes:							79.25		Programado al mes:						0.00
% de cumplimiento:							66.13		% de cumplimiento:						0.00






Gobierno del Estado de Veracruz de Ignacio de la Llave
Presupuesto Basado en Resultados - Sistema de Evaluación del Desempeño
Reporte de Avance de Indicadores y Justificaciones

Fecha de emisión: 10/07/2020


Reporte al mes de Junio de 2020

Justificación del Incumplimiento del Indicador por Mes		
	Justificación	Adjunto
Junio	No se logró la meta programada, en virtud de la contingencia sanitaria provocada por la pandemia de COVID 19, lo cual restringió la posibilidad de brindar la atención de forma personal incidiendo en las asesorías. Es preciso señalar, que el inicio de los programas federales se vio pospuesto hasta el mes de julio; por lo cual, no se tuvo operatividad.	NO

AAE.Q.E.241.O Políticas de Igualdad y Acceso de las Mujeres a una Vida Libre de Violencia													
[A2.C1] Proporción de mujeres menores de 18 años en situación de violencia con asesoría psicológica, jurídica y/o social.													
Nombre del PP o AI al que pertenece:		AAE.Q.E.241.O Políticas de Igualdad y Acceso de las Mujeres a una Vida Libre de Violencia											
UR responsable del indicador:		INSTITUTO VERACRUZANO DE LAS MUJERES											
Dependencia o entidad responsable:		Instituto Veracruzano de las Mujeres											
Beneficiario:						Nivel del objetivo del PP que mide:				Actividad			
Características del Indicador													
Fórmula :		(Mujeres menores de 18 años en situación de violencia que reciben asesoría)/(Mujeres que solicitaron asesoría)*100											
Tipo fórmula:		Otras proporciones		Frecuencia: Trimestral		Dimensión: Eficacia		Sentido: Constante		Tipo: Gestion			
Mujeres menores de 18 años en situación de violencia que reciben asesoría (20490)						Mujeres que solicitaron asesoría (20491)							
Unidad de medida: Mujeres < de 18 años		Tipo acumulado: SUMATORIA		Unidad de medida: Mujeres		Tipo acumulado: SUMATORIA							
Metas del Indicador													
Meta Programada													
Var	Enero	Febrero	Marzo	Abril	Mayo	Junio	Julio	Agosto	Septiembre	Octubre	Noviembre	Diciembre	TOTAL
20490	0.00	0.00	0.00	0.00	0.00	25.00	0.00	0.00	50.00	0.00	0.00	25.00	100.00
20491	0.00	0.00	477.00	0.00	0.00	1,142.00	0.00	0.00	2,033.00	0.00	0.00	1,962.00	5,614.00
Resultado	0.00	0.00	0.00	0.00	0.00	2.19	0.00	0.00	2.46	0.00	0.00	1.27	0.00
Meta Realizada													
Var	Enero	Febrero	Marzo	Abril	Mayo	Junio	Julio	Agosto	Septiembre	Octubre	Noviembre	Diciembre	TOTAL
20490	0.00	0.00	3.00	0.00	0.00	4.00	0.00	0.00	0.00	0.00	0.00	0.00	7.00
20491	0.00	0.00	385.00	0.00	0.00	353.00	0.00	0.00	0.00	0.00	0.00	0.00	738.00
Resultado	0.00	0.00	0.78	0.00	0.00	1.13	0.00	0.00	0.00	0.00	0.00	0.00	0.00
Avances del Indicador													
Avance en el mes:						1.13	Avance al mes:						0.00
Programado en el mes:						2.19	Programado al mes:						0.00
% de cumplimiento:						51.60	% de cumplimiento:						0.00




Justificación del Incumplimiento del Indicador por Mes		
	Justificación	Adjunto
Marzo	En este indicador se rebaso ya que no se programaron atenciones a menores de edad ya que el IVM no es el órgano de competencia por ley y común acuerdo con la estrategia estatal. Es importante mencionar que existió la necesidad de dar atención a tres menores de edad por el lugar donde fueron presentados los hechos y posteriormente se canalizaron a la Institución facultada.	NO
Junio	No se logró la meta programada, en virtud de la contingencia sanitaria provocada por la pandemia de COVID 19, lo cual restringió la posibilidad de brindar la atención de forma personal incidiendo en las asesorías. Es preciso señalar, que el inicio de los programas federales se vio pospuesto hasta el mes de julio; por lo cual, no se tuvo operatividad.	NO







Handwritten signatures and initials, including a large stylized 'G' and several smaller initials.

AAE.Q.E.241.O Políticas de Igualdad y Acceso de las Mujeres a una Vida Libre de Violencia														
[A2.C2] Promedio de hombres que recibieron capacitación en habilidades para la igualdad de género y prevención de la violencia.														
Nombre del PP o AI al que pertenece:		AAE.Q.E.241.O Políticas de Igualdad y Acceso de las Mujeres a una Vida Libre de Violencia												
UR responsable del indicador:		INSTITUTO VERACRUZANO DE LAS MUJERES												
Dependencia o entidad responsable:		Instituto Veracruzano de las Mujeres												
Beneficiario:												Nivel del objetivo del PP que mide:	Actividad	
Características del Indicador														
Fórmula :		(Hombres que recibieron capacitación)/(Capacitaciones realizadas)												
Tipo fórmula:		Razón o promedio	Frecuencia:		Semestral	Dimensión:		Eficacia	Sentido:		Ascendente	Tipo:		Gestion
Hombres que recibieron capacitación (20502)							Capacitaciones realizadas (20503)							
Unidad de medida:		Hombres	Tipo acumulado:		SUMATORIA	Unidad de medida:		Capacitaciones	Tipo acumulado:		SUMATORIA			
Metas del Indicador														
Meta Programada														
Var	Enero	Febrero	Marzo	Abril	Mayo	Junio	Julio	Agosto	Septiembre	Octubre	Noviembre	Diciembre	TOTAL	
20502	0.00	0.00	0.00	0.00	0.00	1,387.00	0.00	0.00	0.00	0.00	0.00	5,839.00	7,226.00	
20503	0.00	0.00	0.00	0.00	0.00	16.00	0.00	0.00	0.00	0.00	0.00	398.00	414.00	
Resultado	0.00	0.00	0.00	0.00	0.00	86.69	0.00	0.00	0.00	0.00	0.00	14.67	0.00	
Meta Realizada														
Var	Enero	Febrero	Marzo	Abril	Mayo	Junio	Julio	Agosto	Septiembre	Octubre	Noviembre	Diciembre	TOTAL	
20502	0.00	0.00	0.00	0.00	0.00	273.00	0.00	0.00	0.00	0.00	0.00	0.00	273.00	
20503	0.00	0.00	0.00	0.00	0.00	43.00	0.00	0.00	0.00	0.00	0.00	0.00	43.00	
Resultado	0.00	0.00	0.00	0.00	0.00	6.35	0.00	0.00	0.00	0.00	0.00	0.00	0.00	
Avances del Indicador														
Avance en el mes:							6.35	Avance al mes:						0.00
Programado en el mes:							86.69	Programado al mes:						0.00
% de cumplimiento:							7.32	% de cumplimiento:						0.00




Justificación del Incumplimiento del Indicador por Mes		
	Justificación	Adjunto
Junio	No se logró la meta programada, en virtud de la contingencia sanitaria provocada por la pandemia de COVID 19, lo cual restringió la posibilidad de brindar sesiones informativas las cuales son dirigidas a población abierta de manera presencial. Es preciso señalar, que el inicio de los programas federales se vio pospuesto hasta el mes de julio; por lo cual, no se tuvo operatividad. Por lo que se reprogramaran en el siguiente trimestre.	NO


Responsables de la información	
Nombre, cargo y firma del Responsable del Indicador	Nombre, cargo y firma del Titular de la Unidad Responsable
 Mtra. Martha Patricia Colorado Martínez/Lic. Monserrat Inosencia Paniagua Sánchez Encargada de la Subdirección de Promoción de la Igualdad/Encargada de la Oficina de Asuntos	 Mtra. María del Rocío Villafuerte Martínez Encargada de Despacho de la Dirección General del Instituto Veracruzano de las Mujeres
Nombre, cargo y firma del Enlace Institucional	Nombre, cargo y firma del Titular de la dependencia o Entidad
 Lic. Viridiana Santiago Clemente Enlace de la Oficina de Planeación y Evaluación	 Mtra. María del Rocío Villafuerte Martínez Encargada de Despacho de la Dirección General del Instituto Veracruzano de las Mujeres



AAJ.Q.E.473.Y - Protección Integral de los Derechos de Niñas, Niños y Adolescentes													
Porcentaje de actividades realizadas para garantizar la protección de los derechos humanos de las Niñas, Niños y Adolescentes													
Nombre del PP o AI al que pertenece:		AAJ.Q.E.473.Y - Protección Integral de los Derechos de Niñas, Niños y Adolescentes											
UR responsable del indicador:		INSTITUTO VERACRUZANO DE LAS MUJERES											
Dependencia o entidad responsable:		Instituto Veracruzano de las Mujeres											
Eje del PVD 2016-2018:						Nivel del objetivo del PP que mide:							
Beneficiario:													
Características del Indicador													
Fórmula :		(Actividades realizadas para garantizar la protección de Niñas, Niños y Adolescentes/Actividades programadas para garantizar la protección de Niñas, Niños y Adolescentes)*100											
Tipo fórmula:		Eficacia programatica		Frecuencia: Trimestral		Dimensión: Eficacia		Sentido: Constante		Tipo: Gestión			
Numerador						Denominador							
Unidad de medida: Actividades		Tipo acumulado: SUMATORIA		Unidad de medida: Actividades		Tipo acumulado: SUMATORIA							
Metas del Indicador													
Meta Programada													
Var	Enero	Febrero	Marzo	Abril	Mayo	Junio	Julio	Agosto	Septiembre	Octubre	Noviembre	Diciembre	TOTAL
N	0.00	0.00	0.00	0.00	0.00	2.00	0.00	0.00	0.00	0.00	0.00	0.00	2.00
D	0.00	0.00	0.00	0.00	0.00	2.00	0.00	0.00	0.00	0.00	0.00	0.00	2.00
R	0.00	0.00	0.00	0.00	0.00	100.00	0.00	0.00	0.00	0.00	0.00	0.00	100.00
Meta Realizada													
Var	Enero	Febrero	Marzo	Abril	Mayo	Junio	Julio	Agosto	Septiembre	Octubre	Noviembre	Diciembre	TOTAL
N	0.00	0.00	1.00	0.00	0.00	0.00	0.00	0.00	0.00	0.00	0.00	0.00	1.00
D	0.00	0.00	0.00	0.00	0.00	2.00	0.00	0.00	0.00	0.00	0.00	0.00	2.00
R	0.00	0.00	0.00	0.00	0.00	0.00	0.00	0.00	0.00	0.00	0.00	0.00	50.00
Avances del Indicador													
Avance en el mes:		0.00				Avance al mes:				50.00			
Programado en el mes:		100.00				Programado al mes:				100.00			
% de cumplimiento:		0.00				% de cumplimiento:				50.00			




Justificación del Incumplimiento del Indicador por Mes		
	Justificación	Adjunto
Marzo	Con la finalidad de generar acciones coordinadas en la interseccionalidad de los derechos de niñas y adolescentes con el trabajo realizado del IVM se vio la necesidad de llevar una mesa de trabajo para las acciones vinculantes en el año.	NO
Junio	Derivado de la contingencia por COVID-19 las actividades con relación a garantizar la protección de los derechos humanos de las Niñas, Niños y Adolescentes no se han podido llevar a cabo en su totalidad.	NO




Handwritten signatures and initials, including a large signature and several circular marks.

AAJ.Q.E.473.Y - Protección Integral de los Derechos de Niñas, Niños y Adolescentes														
Porcentaje de acciones de difusión de los derechos humanos de las niñas, niños y adolescentes														
Nombre del PP o AI al que pertenece:	AAJ.Q.E.473.Y - Protección Integral de los Derechos de Niñas, Niños y Adolescentes													
UR responsable del indicador:	INSTITUTO VERACRUZANO DE LAS MUJERES													
Dependencia o entidad responsable:	Instituto Veracruzano de las Mujeres													
Eje del PVD 2016-2018:												Nivel del objetivo del PP que mide:		
Beneficiario:														
Características del Indicador														
Fórmula :	(Acciones de difusión de los derechos humanos de niñas, niños y adolescentes, realizadas/Acciones de difusión de los derechos humanos de niñas, niños y adolescentes, programadas)*1													
Tipo fórmula:	Eficacia programatica	Frecuencia:	Trimestral	Dimensión:	Eficacia	Sentido:	Constante	Tipo:	Gestión					
	Numerador					Denominador								
Unidad de medida:	Acciones de difusión	Tipo acumulado:	SUMATORIA	Unidad de medida:	Acciones de difusión	Tipo acumulado:	SUMATORIA							
Metas del Indicador														
Meta Programada														
Var	Enero	Febrero	Marzo	Abril	Mayo	Junio	Julio	Agosto	Septiembre	Octubre	Noviembre	Diciembre	TOTAL	
N	0.00	0.00	3.00	0.00	0.00	3.00	0.00	0.00	3.00	0.00	0.00	3.00	12.00	
D	0.00	0.00	3.00	0.00	0.00	3.00	0.00	0.00	3.00	0.00	0.00	3.00	12.00	
R	0.00	0.00	100.00	0.00	0.00	100.00	0.00	0.00	100.00	0.00	0.00	100.00	100.00	
Meta Realizada														
Var	Enero	Febrero	Marzo	Abril	Mayo	Junio	Julio	Agosto	Septiembre	Octubre	Noviembre	Diciembre	TOTAL	
N	0.00	0.00	0.00	0.00	0.00	0.00	0.00	0.00	0.00	0.00	0.00	0.00	0.00	
D	0.00	0.00	3.00	0.00	0.00	3.00	0.00	0.00	0.00	0.00	0.00	0.00	6.00	
R	0.00	0.00	0.00	0.00	0.00	0.00	0.00	0.00	0.00	0.00	0.00	0.00	0.00	
Avances del Indicador														
Avance en el mes:						0.00	Avance al mes:						0.00	
Programado en el mes:						100.00	Programado al mes:						100.00	
% de cumplimiento:						0.00	% de cumplimiento:						0.00	

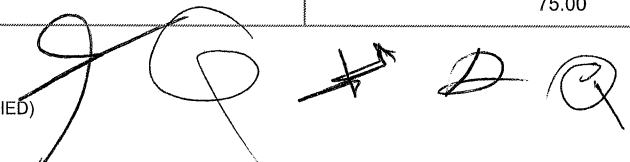


Justificación del Incumplimiento del Indicador por Mes		
	Justificación	Adjunto
Marzo	Las infografías programadas fueron realizadas en el primer trimestre, las cuales se están distribuyendo en este segundo trimestre, motivo por el cual se estarán reportando en el segundo trimestre.	NO
Junio	Derivado de la contingencia por COVID-19 las actividades con relación a la difusión de los derechos humanos de las niñas, niños y adolescentes no se han podido llevar a cabo en su totalidad.	NO




Handwritten signatures and initials, including a large signature on the left and several smaller initials on the right.

AAJ.Q.E.473.Y - Protección Integral de los Derechos de Niñas, Niños y Adolescentes															
Porcentaje de capacitación otorgada en materia de protección de los derechos humanos de las niñas, niños y adolescentes															
Nombre del PP o AI al que pertenece:		AAJ.Q.E.473.Y - Protección Integral de los Derechos de Niñas, Niños y Adolescentes													
UR responsable del indicador:		INSTITUTO VERACRUZANO DE LAS MUJERES													
Dependencia o entidad responsable:		Instituto Veracruzano de las Mujeres													
Eje del PVD 2016-2018:								Nivel del objetivo del PP que mide:							
Beneficiario:															
Características del Indicador															
Fórmula :		(Capacitación en materia de los derechos humanos de niñas, niños y adolescentes, realizada/Capacitación en materia de los derechos humanos de niñas, niños y adolescentes, programad													
Tipo fórmula:		Eficacia programatica		Frecuencia: Trimestral		Dimensión: Eficacia		Sentido: Constante		Tipo: Gestión					
Numerador						Denominador									
Unidad de medida: Capacitaciones		Tipo acumulado: SUMATORIA		Unidad de medida: Capacitaciones		Tipo acumulado: SUMATORIA									
Metas del Indicador															
Meta Programada															
Var	Enero	Febrero	Marzo	Abril	Mayo	Junio	Julio	Agosto	Septiembre	Octubre	Noviembre	Diciembre	TOTAL		
N	0.00	0.00	0.00	0.00	0.00	4.00	0.00	0.00	7.00	0.00	0.00	5.00	16.00		
D	0.00	0.00	0.00	0.00	0.00	4.00	0.00	0.00	7.00	0.00	0.00	5.00	16.00		
R	0.00	0.00	0.00	0.00	0.00	100.00	0.00	0.00	100.00	0.00	0.00	100.00	100.00		
Meta Realizada															
Var	Enero	Febrero	Marzo	Abril	Mayo	Junio	Julio	Agosto	Septiembre	Octubre	Noviembre	Diciembre	TOTAL		
N	0.00	0.00	0.00	0.00	0.00	3.00	0.00	0.00	0.00	0.00	0.00	0.00	3.00		
D	0.00	0.00	0.00	0.00	0.00	4.00	0.00	0.00	0.00	0.00	0.00	0.00	4.00		
R	0.00	0.00	0.00	0.00	0.00	75.00	0.00	0.00	0.00	0.00	0.00	0.00	75.00		
Avances del Indicador															
Avance en el mes:						75.00	Avance al mes:						75.00		
Programado en el mes:						100.00	Programado al mes:						100.00		
% de cumplimiento:						75.00	% de cumplimiento:						75.00		




Justificación del Incumplimiento del Indicador por Mes		
	Justificación	Adjunto
Marzo	Durante el primer trimestre no fue programadas actividades de capacitación, hasta el segundo trimestre, por lo cual la programación trimestral fue de 0%	NO
Junio	Únicamente se llevó a cabo la capacitación de inducción al personal de PAIMEF en los Derechos de Niñas, Niños y Adolescentes. Quedando pendiente una capacitación al personal del programa Federal Centros para el Desarrollo de las Mujeres, el cual aún no inicia derivado de la contingencia por COVID-19.	NO








Handwritten signatures and initials, including a large signature and several smaller initials.

AAJ.Q.E.473.Y - Protección Integral de los Derechos de Niñas, Niños y Adolescentes														
Promedio de servidoras y servidores públicos asistentes a eventos de capacitación en materia de protección de los derechos humanos de las niñas, niños y adolescentes														
Nombre del PP o AI al que pertenece:	AAJ.Q.E.473.Y - Protección Integral de los Derechos de Niñas, Niños y Adolescentes													
UR responsable del indicador:	INSTITUTO VERACRUZANO DE LAS MUJERES													
Dependencia o entidad responsable:	Instituto Veracruzano de las Mujeres													
Eje del PVD 2016-2018:												Nivel del objetivo del PP que mide:		
Beneficiario:														
Características del Indicador														
Fórmula :	Número de servidoras y servidores públicos asistentes a eventos de capacitación/Número de eventos de capacitación realizados													
Tipo fórmula:	Razón o promedio	Frecuencia:	Trimestral	Dimensión:	Eficacia	Sentido:	Ascendente	Tipo:	Gestión					
	Numerador					Denominador								
Unidad de medida:	Servidores públicos	Tipo acumulado:	SUMATORIA	Unidad de medida:	Capacitaciones	Tipo acumulado:	SUMATORIA							
Metas del Indicador														
Meta Programada														
Var	Enero	Febrero	Marzo	Abril	Mayo	Junio	Julio	Agosto	Septiembre	Octubre	Noviembre	Diciembre	TOTAL	
N	0.00	0.00	0.00	0.00	0.00	48.00	0.00	0.00	174.00	0.00	0.00	150.00	372.00	
D	0.00	0.00	0.00	0.00	0.00	4.00	0.00	0.00	7.00	0.00	0.00	5.00	16.00	
R	0.00	0.00	0.00	0.00	0.00	12.00	0.00	0.00	24.86	0.00	0.00	30.00	23.25	
Meta Realizada														
Var	Enero	Febrero	Marzo	Abril	Mayo	Junio	Julio	Agosto	Septiembre	Octubre	Noviembre	Diciembre	TOTAL	
N	0.00	0.00	0.00	0.00	0.00	91.00	0.00	0.00	0.00	0.00	0.00	0.00	91.00	
D	0.00	0.00	0.00	0.00	0.00	3.00	0.00	0.00	0.00	0.00	0.00	0.00	3.00	
R	0.00	0.00	0.00	0.00	0.00	30.33	0.00	0.00	0.00	0.00	0.00	0.00	30.33	
Avances del Indicador														
Avance en el mes:						30.33	Avance al mes:						30.33	
Programado en el mes:						12.00	Programado al mes:						12.00	
% de cumplimiento:						252.78	% de cumplimiento:						252.78	




Justificación del Incumplimiento del Indicador por Mes		
	Justificación	Adjunto
Marzo	Durante el primer trimestre no fue programadas actividades de capacitación, hasta el segundo trimestre, por lo cual la programación trimestral fue de 0%	NO
Junio	Derivado de la contingencia por COVID-19 las actividades se realizaron mediante plataformas virtuales, lo que permitió que se interesara un mayor número de servidoras y servidores públicos en la participación de los eventos convocados.	NO


Responsables de la información	
Nombre, cargo y firma del Responsable del Indicador	Nombre, cargo y firma del Titular de la Unidad Responsable
 Lic. Addy María Gómez Encargada de la Subdirección de Vinculación Institucional y Fortalecimiento Municipal	 Mtra. María del Rocío Villafuerte Martínez. Encargada de Despacho de la Dirección General del Instituto Veracruzano de las Mujeres.
Nombre, cargo y firma del Enlace Institucional	Nombre, cargo y firma del Titular de la dependencia o Entidad
 Lic. Viridiana Santiago Clemente Enlace de la Oficina de Planeación y Evaluación.	 Mtra. María del Rocío Villafuerte Martínez. Encargada de Despacho de la Dirección General del Instituto Veracruzano de las Mujeres




AAE.Q.E.469.Z Institucionalización de la Perspectiva de Género													
[Fin] Índice de Desarrollo Humano en la entidad federativa, desagregado por sexo.													
Nombre del PP o AI al que pertenece:		AAE.Q.E.469.Z Institucionalización de la Perspectiva de Género											
UR responsable del indicador:		INSTITUTO VERACRUZANO DE LAS MUJERES											
Dependencia o entidad responsable:		Instituto Veracruzano de las Mujeres											
										Nivel del objetivo del PP que mide:		Fin	
Beneficiario:													
Características del Indicador													
Fórmula :		Índ. de Desarrollo H. y género en México del Programa de las Naciones Unidas para el Desar											
Tipo fórmula:		Valor Absoluto		Frecuencia: QUINQUENAL		Dimensión: Eficacia		Sentido: Ascendente		Tipo: Estratégico			
		Índ. de Desarrollo H. y género en México del Programa de las Naciones Unidas para el Desar (20540)											
Unidad de medida:		Índice de Desarrollo Huma		Tipo acumulado: SUMATORIA									
Metas del Indicador													
Meta Programada													
Var	Enero	Febrero	Marzo	Abril	Mayo	Junio	Julio	Agosto	Septiembre	Octubre	Noviembre	Diciembre	TOTAL
20540	0.00	0.00	0.00	0.00	0.00	0.00	0.00	0.00	0.00	0.00	0.00	0.00	0.00
Resultado	0.00	0.00	0.00	0.00	0.00	0.00	0.00	0.00	0.00	0.00	0.00	0.00	0.00
Meta Realizada													
Var	Enero	Febrero	Marzo	Abril	Mayo	Junio	Julio	Agosto	Septiembre	Octubre	Noviembre	Diciembre	TOTAL
20540	0.00	0.00	0.00	0.00	0.00	0.00	0.00	0.00	0.00	0.00	0.00	0.00	0.00
Resultado	0.00	0.00	0.00	0.00	0.00	0.00	0.00	0.00	0.00	0.00	0.00	0.00	0.00
Avances del Indicador													
Avance en el mes:		0.00					Avance al mes:		0.00				
Programado en el mes:		0.00					Programado al mes:		0.00				
% de cumplimiento:		0.00					% de cumplimiento:		0.00				




AAE.Q.E.469.Z Institucionalización de la Perspectiva de Género																			
[P1] Índice de Institucionalización de la Perspectiva de Género en la Administración Pública Estatal.																			
Nombre del PP o AI al que pertenece:		AAE.Q.E.469.Z Institucionalización de la Perspectiva de Género																	
UR responsable del indicador:		INSTITUTO VERACRUZANO DE LAS MUJERES																	
Dependencia o entidad responsable:		Instituto Veracruzano de las Mujeres																	
Beneficiario:								Nivel del objetivo del PP que mide:			Proposito								
Características del Indicador																			
Fórmula :		Índice de Institucionalización de la PEG en la Administración Pública Estatal																	
Tipo fórmula:		Valor-Absoluto		Frecuencia:		CUATRIENAL		Dimensión:		Eficacia		Sentido:		Ascendente		Tipo:		Estrategico	
Metas del Indicador																			
						Unidad de medida:		Índice de Institucionaliz			Tipo acumulado:		SUMATORIA						
Meta Programada																			
Var	Enero	Febrero	Marzo	Abril	Mayo	Junio	Julio	Agosto	Septiembre	Octubre	Noviembre	Diciembre	TOTAL						
20541	0.00	0.00	0.00	0.00	0.00	0.00	0.00	0.00	0.00	0.00	0.00	1.00	1.00						
Resultado	0.00	0.00	0.00	0.00	0.00	0.00	0.00	0.00	0.00	0.00	0.00	0.00	0.00						
Meta Realizada																			
Var	Enero	Febrero	Marzo	Abril	Mayo	Junio	Julio	Agosto	Septiembre	Octubre	Noviembre	Diciembre	TOTAL						
20541	0.00	0.00	0.00	0.00	0.00	0.00	0.00	0.00	0.00	0.00	0.00	0.00	0.00						
Resultado	0.00	0.00	0.00	0.00	0.00	0.00	0.00	0.00	0.00	0.00	0.00	0.00	0.00						
Avances del Indicador																			
Avance en el mes:						0.00		Avance al mes:						0.00					
Programado en el mes:						0.00		Programado al mes:						0.00					
% de cumplimiento:						0.00		% de cumplimiento:						0.00					




AAE.Q.E.469.Z Institucionalización de la Perspectiva de Género																			
[P2] Índice de Institucionalización de la Perspectiva de Género en la Administración Pública Municipal.																			
Nombre del PP o AI al que pertenece:		AAE.Q.E.469.Z Institucionalización de la Perspectiva de Género																	
UR responsable del indicador:		INSTITUTO VERACRUZANO DE LAS MUJERES																	
Dependencia o entidad responsable:		Instituto Veracruzano de las Mujeres																	
Beneficiario:								Nivel del objetivo del PP que mide:			Proposito								
Características del Indicador																			
Fórmula :		Índice de Institucionalización de la PEG en la Administración Pública Municipal																	
Tipo fórmula:		Valor Absoluto		Frecuencia:		CUATRIENAL		Dimensión:		Eficacia		Sentido:		Ascendente		Tipo:		Estrategico	
Índice de Institucionalización de la PEG en la Administración Pública Municipal (20542)																			
Unidad de medida:		Índice de Institucionaliz		Tipo acumulado:		SUMATORIA													
Metas del Indicador																			
Meta Programada																			
Var	Enero	Febrero	Marzo	Abril	Mayo	Junio	Julio	Agosto	Septiembre	Octubre	Noviembre	Diciembre	TOTAL						
20542	0.00	0.00	0.00	0.00	0.00	0.00	0.00	0.00	0.00	0.00	0.00	0.00	0.00						
Resultado	0.00	0.00	0.00	0.00	0.00	0.00	0.00	0.00	0.00	0.00	0.00	0.00	0.00						
Meta Realizada																			
Var	Enero	Febrero	Marzo	Abril	Mayo	Junio	Julio	Agosto	Septiembre	Octubre	Noviembre	Diciembre	TOTAL						
20542	0.00	0.00	0.00	0.00	0.00	0.00	0.00	0.00	0.00	0.00	0.00	0.00	0.00						
Resultado	0.00	0.00	0.00	0.00	0.00	0.00	0.00	0.00	0.00	0.00	0.00	0.00	0.00						
Avances del Indicador																			
Avance en el mes:		0.00						Avance al mes:		0.00									
Programado en el mes:		0.00						Programado al mes:		0.00									
% de cumplimiento:		0.00						% de cumplimiento:		0.00									




AAE.Q.E.469.Z Institucionalización de la Perspectiva de Género															
[C1] Proporción de acciones realizadas para implementar la Política Rectora de Perspectiva de Género en la entidad veracruzana.															
Nombre del PP o AI al que pertenece:		AAE.Q.E.469.Z Institucionalización de la Perspectiva de Género													
UR responsable del indicador:		INSTITUTO VERACRUZANO DE LAS MUJERES													
Dependencia o entidad responsable:		Instituto Veracruzano de las Mujeres													
Beneficiario:						Nivel del objetivo del PP que mide:				Componente					
Características del Indicador															
Fórmula :		(Acciones realizadas para promover la Transversalización de la PEG/Acciones proyectadas para promover la Transversalización de la Perspectiva de Género)*100													
Tipo fórmula:		Otras proporciones		Frecuencia: Semestral		Dimensión: Eficacia		Sentido: Ascendente		Tipo: Gestion					
Acciones realizadas para promover la Transversalización de la PEG (20543)						Acciones proyectadas para promover la Transversalización de la Perspectiva de Género (20544)									
Unidad de medida: Acciones		Tipo acumulado: SUMATORIA		Unidad de medida: Acciones		Tipo acumulado: SUMATORIA									
Metas del Indicador															
Meta Programada															
Var	Enero	Febrero	Marzo	Abril	Mayo	Junio	Julio	Agosto	Septiembre	Octubre	Noviembre	Diciembre	TOTAL		
20543	0.00	0.00	0.00	0.00	0.00	131.00	0.00	0.00	0.00	0.00	0.00	112.00	243.00		
20544	0.00	0.00	0.00	0.00	0.00	131.00	0.00	0.00	0.00	0.00	0.00	112.00	243.00		
Resultado	0.00	0.00	0.00	0.00	0.00	100.00	0.00	0.00	0.00	0.00	0.00	100.00	100.00		
Meta Realizada															
Var	Enero	Febrero	Marzo	Abril	Mayo	Junio	Julio	Agosto	Septiembre	Octubre	Noviembre	Diciembre	TOTAL		
20543	0.00	0.00	0.00	0.00	0.00	358.00	0.00	0.00	0.00	0.00	0.00	0.00	358.00		
20544	0.00	0.00	0.00	0.00	0.00	131.00	0.00	0.00	0.00	0.00	0.00	0.00	131.00		
Resultado	0.00	0.00	0.00	0.00	0.00	273.28	0.00	0.00	0.00	0.00	0.00	0.00	273.28		
Avances del Indicador															
Avance en el mes:						273.28		Avance al mes:						273.28	
Programado en el mes:						100.00		Programado al mes:						100.00	
% de cumplimiento:						273.28		% de cumplimiento:						273.28	



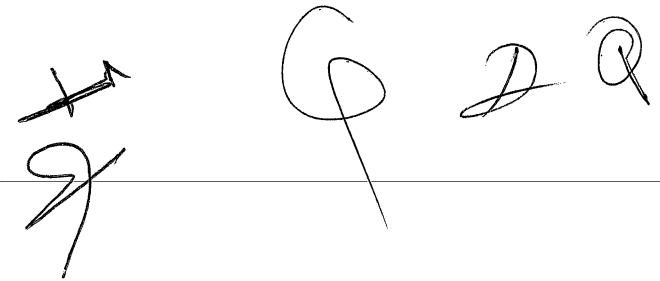
Justificación del Incumplimiento del Indicador por Mes		
	Justificación	Adjunto
Junio	<p>Derivado del ACUERDO por el que se establecieron acciones extraordinarias para atender la emergencia sanitaria generada por el virus SARS-CoV2, publicado en el Diario Oficial de la Federación el día treinta y uno de marzo del año dos mil veinte emitido por el Consejo de Salubridad General, se establecieron acciones dirigidas a la Administración Pública Estatal y Municipal entre ellas las asesorías telefónicas a los Institutos Municipales de las Mujeres que reciben usuarias en situación de violencia las cuales se incrementaron durante los meses de abril, mayo y junio.</p> <p>Por otra parte, derivado de la colaboración interinstitucional se realizaron mesas de trabajo a través de diversas plataformas virtuales permitiendo así un mayor alcance para realizar procesos encaminados a la transversalización de la perspectiva de género en la Administración Pública Estatal.</p>	NO



AAE.Q.E.469.Z Institucionalización de la Perspectiva de Género [C2] Porcentaje de eventos formativos en Perspectiva de Género																			
Nombre del PP o AI al que pertenece:		AAE.Q.E.469.Z Institucionalización de la Perspectiva de Género																	
UR responsable del indicador:		INSTITUTO VERACRUZANO DE LAS MUJERES																	
Dependencia o entidad responsable:		Instituto Veracruzano de las Mujeres																	
		Nivel del objetivo del PP que mide:						Componente											
Beneficiario:																			
Características del Indicador																			
Fórmula :		(Eventos formativos en Perspectiva de Género realizados/Eventos formativos en Perspectiva de Género programados)*100																	
Tipo fórmula:		Eficacia-programática		Frecuencia:		Semestral		Dimensión:		Eficacia		Sentido:		Constante		Tipo:		Gestion	
Eventos formativos en Perspectiva de Género realizados (20549)							Eventos formativos en Perspectiva de Género programados (20550)												
Unidad de medida:		Eventos formativos		Tipo acumulado:		SUMATORIA		Unidad de medida:		Eventos formativos		Tipo acumulado:		SUMATORIA					
Metas del Indicador																			
Meta Programada																			
Var	Enero	Febrero	Marzo	Abril	Mayo	Junio	Julio	Agosto	Septiembre	Octubre	Noviembre	Diciembre	TOTAL						
20549	0.00	0.00	0.00	0.00	0.00	71.00	0.00	0.00	0.00	0.00	0.00	82.00	153.00						
20550	0.00	0.00	0.00	0.00	0.00	71.00	0.00	0.00	0.00	0.00	0.00	82.00	153.00						
Resultado	0.00	0.00	0.00	0.00	0.00	100.00	0.00	0.00	0.00	0.00	0.00	100.00	100.00						
Meta Realizada																			
Var	Enero	Febrero	Marzo	Abril	Mayo	Junio	Julio	Agosto	Septiembre	Octubre	Noviembre	Diciembre	TOTAL						
20549	0.00	0.00	0.00	0.00	0.00	37.00	0.00	0.00	0.00	0.00	0.00	0.00	37.00						
20550	0.00	0.00	0.00	0.00	0.00	71.00	0.00	0.00	0.00	0.00	0.00	0.00	71.00						
Resultado	0.00	0.00	0.00	0.00	0.00	52.11	0.00	0.00	0.00	0.00	0.00	0.00	52.11						
Avances del Indicador																			
Avance en el mes:							52.11		Avance al mes:							52.11			
Programado en el mes:							100.00		Programado al mes:							100.00			
% de cumplimiento:							52.11		% de cumplimiento:							52.11			




Justificación del Incumplimiento del Indicador por Mes		
	Justificación	Adjunto
Junio	Derivado del ACUERDO por el que se establecen acciones extraordinarias para atender la emergencia sanitaria generada por el virus SARS-CoV2, publicado en el Diario Oficial de la Federación el día treinta y uno de marzo del año dos mil veinte emitido por el Consejo de Salubridad General, se suspendieron actividades no esenciales, entre ellas las proyectadas por los programas federales en diversos municipios como talleres, pláticas o mesas de trabajo o actividades que involucraran el desplazamiento y concentración de personas, razón por la que no se llevaron a cabo y serán programadas cuando las condiciones sanitarias lo permitan.	NO

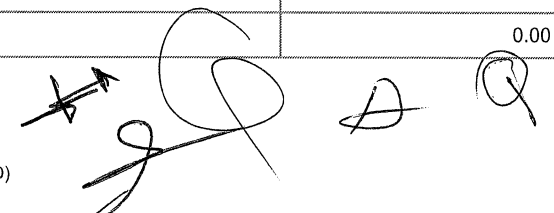


Handwritten signatures and initials, including a large 'G' and several other marks.


AAE.Q.E.469.Z Institucionalización de la Perspectiva de Género															
[C3] Tasa de variación de Programas Presupuestarios con Perspectiva de Género en la Administración Pública Estatal.															
Nombre del PP o AI al que pertenece:		AAE.Q.E.469.Z Institucionalización de la Perspectiva de Género													
UR responsable del indicador:		INSTITUTO VERACRUZANO DE LAS MUJERES													
Dependencia o entidad responsable:		Instituto Veracruzano de las Mujeres													
Beneficiario:								Nivel del objetivo del PP que mide:		Componente					
Características del Indicador															
Fórmula :		((Programas Presupuestarios con PEG en la Admon. Pública Estatal en el año t/Programas Presupuestarios con PEG en la Admon. Pública Est. en el año t-1)-1)*100													
Tipo fórmula:		Tasa de variación		Frecuencia: Anual		Dimensión: Eficacia		Sentido: Ascendente		Tipo: Gestion					
Programas Presupuestarios con PEG en la Admon. Pública Estatal en el año t (20555)						Programas Presupuestarios con PEG en la Admon. Pública Est. en el año t-1 (20556)									
Unidad de medida: Anexo de Programas Pres		Tipo acumulado: SUMATORIA		Unidad de medida: Programas Presupuestari		Tipo acumulado: SUMATORIA									
Metas del Indicador															
Meta Programada															
Var	Enero	Febrero	Marzo	Abril	Mayo	Junio	Julio	Agosto	Septiembre	Octubre	Noviembre	Diciembre	TOTAL		
20555	0.00	0.00	0.00	0.00	0.00	0.00	0.00	0.00	0.00	0.00	0.00	135.00	135.00		
20556	0.00	0.00	0.00	0.00	0.00	0.00	0.00	0.00	0.00	0.00	0.00	135.00	135.00		
Resultado	0.00	0.00	0.00	0.00	0.00	0.00	0.00	0.00	0.00	0.00	0.00	0.00	0.00		
Meta Realizada															
Var	Enero	Febrero	Marzo	Abril	Mayo	Junio	Julio	Agosto	Septiembre	Octubre	Noviembre	Diciembre	TOTAL		
20555	0.00	0.00	0.00	0.00	0.00	0.00	0.00	0.00	0.00	0.00	0.00	0.00	0.00		
20556	0.00	0.00	0.00	0.00	0.00	0.00	0.00	0.00	0.00	0.00	0.00	0.00	0.00		
Resultado	0.00	0.00	0.00	0.00	0.00	0.00	0.00	0.00	0.00	0.00	0.00	0.00	0.00		
Avances del Indicador															
Avance en el mes:		0.00						Avance al mes:		0.00					
Programado en el mes:		0.00						Programado al mes:		0.00					
% de cumplimiento:		0.00						% de cumplimiento:		0.00					




AAE.Q.E.469.Z Institucionalización de la Perspectiva de Género													
[A1.C3] Proporción de elaboración de Anexo de Programas Presupuestarios con Perspectiva de Género.													
Nombre del PP o AI al que pertenece:		AAE.Q.E.469.Z Institucionalización de la Perspectiva de Género											
UR responsable del indicador:		INSTITUTO VERACRUZANO DE LAS MUJERES											
Dependencia o entidad responsable:		Instituto Veracruzano de las Mujeres											
Beneficiario:						Nivel del objetivo del PP que mide:				Actividad			
Características del Indicador													
Fórmula :		$(\text{Anexo de Presupuestos con Perspectiva de Género publicado}) / (\text{Anexo de Presupuestos con Perspectiva de Género solicitado}) * 100$											
Tipo fórmula:		Otras proporciones		Frecuencia: Anual		Dimensión: Eficacia		Sentido: Constante		Tipo: Gestion			
Anexo de Presupuestos con Perspectiva de Género publicado (20557)						Anexo de Presupuestos con Perspectiva de Género solicitado (20558)							
Unidad de medida:		Anexo de Presupuestos cc		Tipo acumulado: MÁXIMO		Unidad de medida:		Anexo de Presupuestos cc		Tipo acumulado: MÁXIMO			
Metas del Indicador													
Meta Programada													
Var	Enero	Febrero	Marzo	Abril	Mayo	Junio	Julio	Agosto	Septiembre	Octubre	Noviembre	Diciembre	TOTAL
20557	0.00	0.00	0.00	0.00	0.00	0.00	0.00	0.00	0.00	0.00	0.00	1.00	1.00
20558	0.00	0.00	0.00	0.00	0.00	0.00	0.00	0.00	0.00	0.00	0.00	1.00	1.00
Resultado	0.00	0.00	0.00	0.00	0.00	0.00	0.00	0.00	0.00	0.00	0.00	100.00	0.00
Meta Realizada													
Var	Enero	Febrero	Marzo	Abril	Mayo	Junio	Julio	Agosto	Septiembre	Octubre	Noviembre	Diciembre	TOTAL
20557	0.00	0.00	0.00	0.00	0.00	0.00	0.00	0.00	0.00	0.00	0.00	0.00	0.00
20558	0.00	0.00	0.00	0.00	0.00	0.00	0.00	0.00	0.00	0.00	0.00	0.00	0.00
Resultado	0.00	0.00	0.00	0.00	0.00	0.00	0.00	0.00	0.00	0.00	0.00	0.00	0.00
Avances del Indicador													
Avance en el mes:		0.00				Avance al mes:				0.00			
Programado en el mes:		0.00				Programado al mes:				0.00			
% de cumplimiento:		0.00				% de cumplimiento:				0.00			



AAE.Q.E.469.Z Institucionalización de la Perspectiva de Género													
[A1.C1] Proporción de acciones realizadas para promover la Transversalización de la Perspectiva de Género en la Administración Pública en los tres poderes y autónomos.													
Nombre del PP o AI al que pertenece:		AAE.Q.E.469.Z Institucionalización de la Perspectiva de Género											
UR responsable del indicador:		INSTITUTO VERACRUZANO DE LAS MUJERES											
Dependencia o entidad responsable:		Instituto Veracruzano de las Mujeres											
Beneficiario:						Nivel del objetivo del PP que mide:				Actividad			
Características del Indicador													
Fórmula :		(Acciones realizadas para promover la Transversalización de la PEG en los tres poderes y a)/(Acciones proyectadas para promover la Transversalización de la PG en los tres poderes y aut)*100											
Tipo fórmula:		Otras proporciones		Frecuencia: Semestral		Dimensión: Eficacia		Sentido: Ascendente		Tipo: Gestion			
Acciones realizadas para promover la Transversalización de la PEG en los tres poderes y a (20545)						Acciones proyectadas para promover la Transversalización de la PG en los tres poderes y aut (20546)							
Unidad de medida: Acciones		Tipo acumulado: SUMATORIA		Unidad de medida: Acciones		Tipo acumulado: SUMATORIA							
Metas del Indicador													
Meta Programada													
Var	Enero	Febrero	Marzo	Abril	Mayo	Junio	Julio	Agosto	Septiembre	Octubre	Noviembre	Diciembre	TOTAL
20545	0.00	0.00	0.00	0.00	0.00	61.00	0.00	0.00	0.00	0.00	0.00	64.00	125.00
20546	0.00	0.00	0.00	0.00	0.00	61.00	0.00	0.00	0.00	0.00	0.00	64.00	125.00
Resultado	0.00	0.00	0.00	0.00	0.00	100.00	0.00	0.00	0.00	0.00	0.00	100.00	0.00
Meta Realizada													
Var	Enero	Febrero	Marzo	Abril	Mayo	Junio	Julio	Agosto	Septiembre	Octubre	Noviembre	Diciembre	TOTAL
20545	0.00	0.00	0.00	0.00	0.00	92.00	0.00	0.00	0.00	0.00	0.00	0.00	92.00
20546	0.00	0.00	0.00	0.00	0.00	61.00	0.00	0.00	0.00	0.00	0.00	0.00	61.00
Resultado	0.00	0.00	0.00	0.00	0.00	150.82	0.00	0.00	0.00	0.00	0.00	0.00	0.00
Avances del Indicador													
Avance en el mes:						150.82		Avance al mes:				0.00	
Programado en el mes:						100.00		Programado al mes:				0.00	
% de cumplimiento:						150.82		% de cumplimiento:				0.00	




Justificación del Incumplimiento del Indicador por Mes		
	Justificación	Adjunto
Junio	En seguimiento a las acciones realizadas por el IVM, se generó mayor colaboración interinstitucional para realizar procesos encaminados a la transversalización de la perspectiva de género en la Administración Pública Estatal (APE), por tal motivo se realizaron mesas de trabajo para determinar los mecanismos que permitieran la implementación de la perspectiva de género en acciones y programas públicos en la ejecución, seguimiento, monitoreo y rendición de cuentas. A partir de la contingencia por COVID-19, estas se realizaron a través de las plataformas virtuales permitiendo así un mayor alcance e impacto en el indicador para promover la Transversalización de la Perspectiva de Género en la APE.	NO




Handwritten signatures and initials, including a large stylized signature, a crossed-out mark, and several initials.

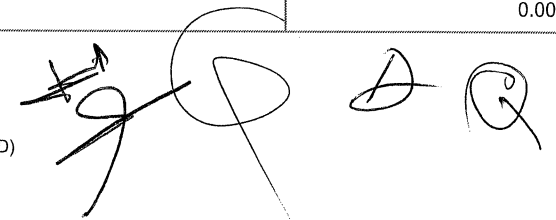
AAE.Q.E.469.Z Institucionalización de la Perspectiva de Género															
[A1.C2] Promedio de servidoras públicas capacitadas en eventos formativos para promover la Perspectiva de Género en la entidad veracruzana.															
Nombre del PP o AI al que pertenece:		AAE.Q.E.469.Z Institucionalización de la Perspectiva de Género													
UR responsable del indicador:		INSTITUTO VERACRUZANO DE LAS MUJERES													
Dependencia o entidad responsable:		Instituto Veracruzano de las Mujeres													
Beneficiario:												Nivel del objetivo del PP que mide:	Actividad		
Características del Indicador															
Fórmula :		(Servidoras públicas capacitadas en eventos formativos realizados)/(Eventos formativos realizados)													
Tipo fórmula:		Razón o promedio	Frecuencia:		Semestral	Dimensión:		Eficacia	Sentido:		Ascendente	Tipo:		Gestion	
Servidoras públicas capacitadas en eventos formativos realizados (20551)							Eventos formativos realizados (20552)								
Unidad de medida:		Mujeres	Tipo acumulado:		SUMATORIA	Unidad de medida:		Eventos formativos	Tipo acumulado:		SUMATORIA				
Metas del Indicador															
Meta Programada															
Var	Enero	Febrero	Marzo	Abril	Mayo	Junio	Julio	Agosto	Septiembre	Octubre	Noviembre	Diciembre	TOTAL		
20551	0.00	0.00	0.00	0.00	0.00	833.00	0.00	0.00	0.00	0.00	0.00	1,047.00	1,880.00		
20552	0.00	0.00	0.00	0.00	0.00	71.00	0.00	0.00	0.00	0.00	0.00	82.00	153.00		
Resultado	0.00	0.00	0.00	0.00	0.00	11.73	0.00	0.00	0.00	0.00	0.00	12.77	0.00		
Meta Realizada															
Var	Enero	Febrero	Marzo	Abril	Mayo	Junio	Julio	Agosto	Septiembre	Octubre	Noviembre	Diciembre	TOTAL		
20551	0.00	0.00	0.00	0.00	0.00	1,174.00	0.00	0.00	0.00	0.00	0.00	0.00	1,174.00		
20552	0.00	0.00	0.00	0.00	0.00	37.00	0.00	0.00	0.00	0.00	0.00	0.00	37.00		
Resultado	0.00	0.00	0.00	0.00	0.00	31.73	0.00	0.00	0.00	0.00	0.00	0.00	0.00		
Avances del Indicador															
Avance en el mes:							31.73	Avance al mes:							0.00
Programado en el mes:							11.73	Programado al mes:							0.00
% de cumplimiento:							270.50	% de cumplimiento:							0.00




Justificación del Incumplimiento del Indicador por Mes		
	Justificación	Adjunto
Junio	Derivado de la contingencia por COVID-19 algunas actividades fueron realizadas mediante plataformas virtuales, lo que permitió que se interesara un mayor número de servidoras públicas en la participación de los eventos convocados, que en presencial no era posible atender por el espacio.	NO



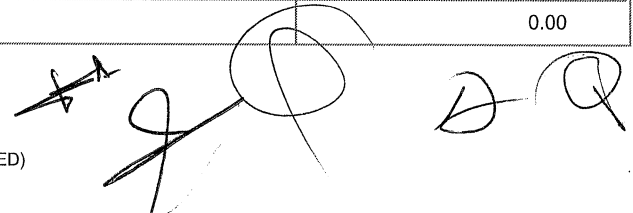
AAE.Q.E.469.Z Institucionalización de la Perspectiva de Género																			
[A2.C2] Promedio de servidores públicos capacitados en eventos formativos para promover la Perspectiva de Género en la entidad veracruzana.																			
Nombre del PP o AI al que pertenece:		AAE.Q.E.469.Z Institucionalización de la Perspectiva de Género																	
UR responsable del indicador:		INSTITUTO VERACRUZANO DE LAS MUJERES																	
Dependencia o entidad responsable:		Instituto Veracruzano de las Mujeres																	
		Nivel del objetivo del PP que mide:						Actividad											
Beneficiario:																			
Características del Indicador																			
Fórmula :		(Servidores públicos capacitados en eventos formativos realizados)/(Eventos formativos realizados)																	
Tipo fórmula:		Razón o promedio		Frecuencia:		Semestral		Dimensión:		Eficacia		Sentido:		Ascendente		Tipo:		Gestion	
Servidores públicos capacitados en eventos formativos realizados (20553)						Eventos formativos realizados (20554)													
Unidad de medida:		Hombres		Tipo acumulado:		SUMATORIA		Unidad de medida:		Eventos formativos		Tipo acumulado:		SUMATORIA					
Metas del Indicador																			
Meta Programada																			
Var	Enero	Febrero	Marzo	Abril	Mayo	Junio	Julio	Agosto	Septiembre	Octubre	Noviembre	Diciembre	TOTAL						
20553	0.00	0.00	0.00	0.00	0.00	295.00	0.00	0.00	0.00	0.00	0.00	372.00	667.00						
20554	0.00	0.00	0.00	0.00	0.00	71.00	0.00	0.00	0.00	0.00	0.00	82.00	153.00						
Resultado	0.00	0.00	0.00	0.00	0.00	4.15	0.00	0.00	0.00	0.00	0.00	4.54	0.00						
Meta Realizada																			
Var	Enero	Febrero	Marzo	Abril	Mayo	Junio	Julio	Agosto	Septiembre	Octubre	Noviembre	Diciembre	TOTAL						
20553	0.00	0.00	0.00	0.00	0.00	590.00	0.00	0.00	0.00	0.00	0.00	0.00	590.00						
20554	0.00	0.00	0.00	0.00	0.00	37.00	0.00	0.00	0.00	0.00	0.00	0.00	37.00						
Resultado	0.00	0.00	0.00	0.00	0.00	15.95	0.00	0.00	0.00	0.00	0.00	0.00	0.00						
Avances del Indicador																			
Avance en el mes:		15.95						Avance al mes:		0.00									
Programado en el mes:		4.15						Programado al mes:		0.00									
% de cumplimiento:		384.34						% de cumplimiento:		0.00									




Justificación del Incumplimiento del Indicador por Mes		
	Justificación	Adjunto
Junio	Derivado de la contingencia por COVID-19 algunas actividades fueron realizadas mediante plataformas virtuales, lo que permitió que se interesara un mayor número de servidores públicos en la participación de los eventos convocados, que en presencial no era posible atender por el espacio.	NO




AAE.Q.E.469.Z Institucionalización de la Perspectiva de Género														
[A2.C1] Proporción de acciones realizadas para promover la Transversalización de la Perspectiva de Género en la Administración Pública Municipal.														
Nombre del PP o AI al que pertenece:		AAE.Q.E.469.Z Institucionalización de la Perspectiva de Género												
UR responsable del indicador:		INSTITUTO VERACRUZANO DE LAS MUJERES												
Dependencia o entidad responsable:		Instituto Veracruzano de las Mujeres												
		Nivel del objetivo del PP que mide:						Actividad						
Beneficiario:														
Características del Indicador														
Fórmula :		(Acciones proyectadas realizadas para promover la Transversalización de la PG en la APM)/(Acciones para promover la Transversalización de la PEG en la APM)*100												
Tipo fórmula:		Otras-proporciones	Frecuencia:		Semestral	Dimensión:		Eficacia	Sentido:		Ascendente	Tipo:		Gestion
Acciones proyectadas realizadas para promover la Transversalización de la PG en la APM (20547)						Acciones para promover la Transversalización de la PEG en la APM (20548)								
Unidad de medida:		Acciones	Tipo acumulado:		SUMATORIA	Unidad de medida:		Acciones	Tipo acumulado:		SUMATORIA			
Metas del Indicador														
Meta Programada														
Var	Enero	Febrero	Marzo	Abril	Mayo	Junio	Julio	Agosto	Septiembre	Octubre	Noviembre	Diciembre	TOTAL	
20547	0.00	0.00	0.00	0.00	0.00	70.00	0.00	0.00	0.00	0.00	0.00	48.00	118.00	
20548	0.00	0.00	0.00	0.00	0.00	70.00	0.00	0.00	0.00	0.00	0.00	48.00	118.00	
Resultado	0.00	0.00	0.00	0.00	0.00	100.00	0.00	0.00	0.00	0.00	0.00	100.00	0.00	
Meta Realizada														
Var	Enero	Febrero	Marzo	Abril	Mayo	Junio	Julio	Agosto	Septiembre	Octubre	Noviembre	Diciembre	TOTAL	
20547	0.00	0.00	0.00	0.00	0.00	266.00	0.00	0.00	0.00	0.00	0.00	0.00	266.00	
20548	0.00	0.00	0.00	0.00	0.00	266.00	0.00	0.00	0.00	0.00	0.00	0.00	266.00	
Resultado	0.00	0.00	0.00	0.00	0.00	100.00	0.00	0.00	0.00	0.00	0.00	0.00	0.00	
Avances del Indicador														
Avance en el mes:		100.00					Avance al mes:		0.00					
Programado en el mes:		100.00					Programado al mes:		0.00					
% de cumplimiento:		100.00					% de cumplimiento:		0.00					







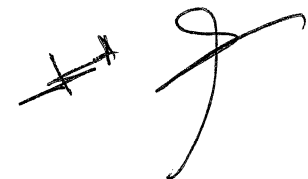
AAE.Q.E.469.Z Institucionalización de la Perspectiva de Género																			
[A2.C3] Proporción de mesas de trabajo para determinar los Programas Presupuestarios con Perspectiva de Género																			
Nombre del PP o AI al que pertenece:		AAE.Q.E.469.Z Institucionalización de la Perspectiva de Género																	
UR responsable del indicador:		INSTITUTO VERACRUZANO DE LAS MUJERES																	
Dependencia o entidad responsable:		Instituto Veracruzano de las Mujeres																	
Beneficiario:						Nivel del objetivo del PP que mide:				Actividad									
Características del Indicador																			
Fórmula :		(Mesas de trabajo realizadas)/(Mesas de trabajo convocadas)*100																	
Tipo fórmula:		Otras proporciones		Frecuencia:		Anual		Dimensión:		Eficacia		Sentido:		Constante		Tipo:		Gestion	
Mesas de trabajo realizadas (20559)							Mesas de trabajo convocadas (20560)												
Unidad de medida:		Mesas de Trabajo		Tipo acumulado:		SUMATORIA		Unidad de medida:		Mesas de Trabajo		Tipo acumulado:		SUMATORIA					
Metas del Indicador																			
Meta Programada																			
Var	Enero	Febrero	Marzo	Abril	Mayo	Junio	Julio	Agosto	Septiembre	Octubre	Noviembre	Diciembre	TOTAL						
20559	0.00	0.00	0.00	0.00	0.00	0.00	0.00	0.00	0.00	0.00	0.00	1.00	1.00						
20560	0.00	0.00	0.00	0.00	0.00	0.00	0.00	0.00	0.00	0.00	0.00	1.00	1.00						
Resultado	0.00	0.00	0.00	0.00	0.00	0.00	0.00	0.00	0.00	0.00	0.00	100.00	0.00						
Meta Realizada																			
Var	Enero	Febrero	Marzo	Abril	Mayo	Junio	Julio	Agosto	Septiembre	Octubre	Noviembre	Diciembre	TOTAL						
20559	0.00	0.00	0.00	0.00	0.00	0.00	0.00	0.00	0.00	0.00	0.00	0.00	0.00						
20560	0.00	0.00	0.00	0.00	0.00	0.00	0.00	0.00	0.00	0.00	0.00	0.00	0.00						
Resultado	0.00	0.00	0.00	0.00	0.00	0.00	0.00	0.00	0.00	0.00	0.00	0.00	0.00						
Avances del Indicador																			
Avance en el mes:		0.00				Avance al mes:				0.00									
Programado en el mes:		0.00				Programado al mes:				0.00									
% de cumplimiento:		0.00				% de cumplimiento:				0.00									






Responsables de la Información


Nombre, cargo y firma del Responsable del Indicador	Nombre, cargo y firma del Titular de la Unidad Responsable
 Lic. Addy María Gómez/Mtra. Martha Patricia Colorado Martínez Encargada de la Subdirección de Vinculación Institucional y Fortalecimiento Municipal/Encargada de	 Mtra. María del Rocío Villafuerte Martínez. Encargada de Despacho de la Dirección General del Instituto Veracruzano de las Mujeres.
Nombre, cargo y firma del Enlace Institucional	Nombre, cargo y firma del Titular de la dependencia o Entidad
 Lic. Viridiana Santiago Clemente Enlace de la Oficina de Planeación y Evaluación.	 Mtra. María del Rocío Villafuerte Martínez. Encargada de Despacho de la Dirección General del Instituto Veracruzano de las Mujeres.



AAP.R.E.471.Y - Atención al Acceso de Información Pública															
Proporción de solicitudes respondidas															
Nombre del PP o AI al que pertenece:		AAP.R.E.471.Y - Atención al Acceso de Información Pública													
UR responsable del indicador:		INSTITUTO VERACRUZANO DE LAS MUJERES													
Dependencia o entidad responsable:		Instituto Veracruzano de las Mujeres													
Eje del PVD 2016-2018:								Nivel del objetivo del PP que mide:							
Beneficiario:															
Características del Indicador															
Fórmula :		(Solicitudes de información respondidas/Solicitudes de información recibidas)*100													
Tipo fórmula:		Otras proporciones		Frecuencia: Trimestral		Dimensión: Eficacia		Sentido: Ascendente		Tipo: Gestión					
Numerador						Denominador									
Unidad de medida:		Solicitudes respondidas		Tipo acumulado: SUMATORIA		Unidad de medida: Solicitudes recibidas		Tipo acumulado: SUMATORIA							
Metas del Indicador															
Meta Programada															
Var	Enero	Febrero	Marzo	Abril	Mayo	Junio	Julio	Agosto	Septiembre	Octubre	Noviembre	Diciembre	TOTAL		
N	0.00	0.00	33.00	0.00	0.00	18.00	0.00	0.00	19.00	0.00	0.00	11.00	81.00		
D	0.00	0.00	33.00	0.00	0.00	18.00	0.00	0.00	19.00	0.00	0.00	11.00	81.00		
R	0.00	0.00	100.00	0.00	0.00	100.00	0.00	0.00	100.00	0.00	0.00	100.00	100.00		
Meta Realizada															
Var	Enero	Febrero	Marzo	Abril	Mayo	Junio	Julio	Agosto	Septiembre	Octubre	Noviembre	Diciembre	TOTAL		
N	0.00	0.00	29.00	0.00	0.00	80.00	0.00	0.00	0.00	0.00	0.00	0.00	109.00		
D	0.00	0.00	25.00	0.00	0.00	81.00	0.00	0.00	0.00	0.00	0.00	0.00	106.00		
R	0.00	0.00	116.00	0.00	0.00	98.77	0.00	0.00	0.00	0.00	0.00	0.00	102.83		
Avances del Indicador															
Avance en el mes:						98.77		Avance al mes:				102.83			
Programado en el mes:						100.00		Programado al mes:				100.00			
% de cumplimiento:						98.77		% de cumplimiento:				102.83			




Justificación del Incumplimiento del Indicador por Mes		
	Justificación	Adjunto
Marzo	<p>*En el mes de enero se recibieron 12 solicitudes de acceso a la información, de las cuales 7 se respondieron en ese mismo mes, así como 4 correspondientes al mes de diciembre de 2019; quedando pendientes 5 solicitudes recibidas en enero.</p> <p>*En el mes de febrero se recibieron 8 solicitudes de acceso a la información, las cuales se respondieron en ese mismo mes, así como las 5 solicitudes que quedaron pendientes en el mes de enero.</p> <p>*En el mes de marzo se recibieron 5 solicitudes de acceso a la información, las cuales se respondieron en ese mismo mes.</p>	NO




Handwritten signature and initials, including a large signature and several smaller initials or marks.

AAP.R.E.471.Y - Atención al Acceso de Información Pública															
Proporción de recursos de revisión interpuestos															
Nombre del PP o AI al que pertenece:		AAP.R.E.471.Y - Atención al Acceso de Información Pública													
UR responsable del indicador:		INSTITUTO VERACRUZANO DE LAS MUJERES													
Dependencia o entidad responsable:		Instituto Veracruzano de las Mujeres													
Eje del PVD 2016-2018:								Nivel del objetivo del PP que mide:							
Beneficiario:															
Características del Indicador															
Fórmula :		(Recursos de revisión interpuestos/Solicitudes de información respondidas)*100													
Tipo fórmula:		Otras proporciones		Frecuencia: Trimestral		Dimensión: Eficacia		Sentido: Descendente		Tipo: Gestión					
Numerador						Denominador									
Unidad de medida:		Recursos de revisión		Tipo acumulado: SUMATORIA		Unidad de medida: Solicitudes respondidas		Tipo acumulado: SUMATORIA							
Metas del Indicador															
Meta Programada															
Var	Enero	Febrero	Marzo	Abril	Mayo	Junio	Julio	Agosto	Septiembre	Octubre	Noviembre	Diciembre	TOTAL		
N	0.00	0.00	1.00	0.00	0.00	1.00	0.00	0.00	1.00	0.00	0.00	1.00	4.00		
D	0.00	0.00	33.00	0.00	0.00	18.00	0.00	0.00	19.00	0.00	0.00	11.00	81.00		
R	0.00	0.00	3.03	0.00	0.00	5.56	0.00	0.00	5.26	0.00	0.00	9.09	4.94		
Meta Realizada															
Var	Enero	Febrero	Marzo	Abril	Mayo	Junio	Julio	Agosto	Septiembre	Octubre	Noviembre	Diciembre	TOTAL		
N	0.00	0.00	0.00	0.00	0.00	0.00	0.00	0.00	0.00	0.00	0.00	0.00	0.00		
D	0.00	0.00	29.00	0.00	0.00	80.00	0.00	0.00	0.00	0.00	0.00	0.00	109.00		
R	0.00	0.00	0.00	0.00	0.00	0.00	0.00	0.00	0.00	0.00	0.00	0.00	0.00		
Avances del Indicador															
Avance en el mes:						0.00		Avance al mes:				0.00			
Programado en el mes:						5.56		Programado al mes:				3.92			
% de cumplimiento:						0.00		% de cumplimiento:				0.00			




Justificación del Incumplimiento del Indicador por Mes		
	Justificación	Adjunto
Marzo	*En el trimestre que se reporta no existieron recursos de revisión interpuestos, a la fecha ya que depende directamente de la población, misma que no presento alguno.	NO
Junio	En el trimestre que se reporta no existieron recursos de revisión interpuestos, a la fecha.	NO



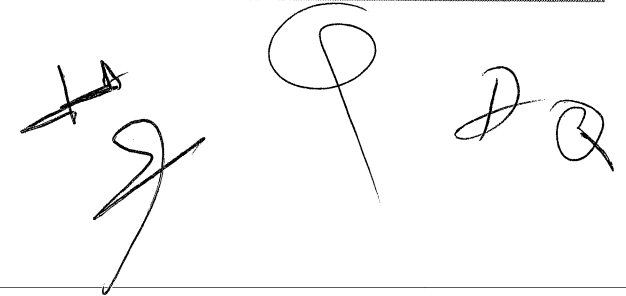
Handwritten signatures and initials, including a large signature and several smaller initials.

AAP.R.E.471.Y - Atención al Acceso de Información Pública															
Proporción de recursos de revisión confirmados															
Nombre del PP o AI al que pertenece:		AAP.R.E.471.Y - Atención al Acceso de Información Pública													
UR responsable del indicador:		INSTITUTO VERACRUZANO DE LAS MUJERES													
Dependencia o entidad responsable:		Instituto Veracruzano de las Mujeres													
Eje del PVD 2016-2018:								Nivel del objetivo del PP que mide:							
Beneficiario:															
Características del Indicador															
Fórmula :		(Recursos de revisión confirmados/Recursos de revisión interpuestos)*100													
Tipo fórmula:		Otras proporciones		Frecuencia: Trimestral		Dimensión: Eficacia		Sentido: Descendente		Tipo: Gestión					
Numerador						Denominador									
Unidad de medida:		Recursos de revisión		Tipo acumulado: SUMATORIA		Unidad de medida: Recursos de revisión		Tipo acumulado: SUMATORIA							
Metas del Indicador															
Meta Programada															
Var	Enero	Febrero	Marzo	Abril	Mayo	Junio	Julio	Agosto	Septiembre	Octubre	Noviembre	Diciembre	TOTAL		
N	0.00	0.00	1.00	0.00	0.00	1.00	0.00	0.00	1.00	0.00	0.00	1.00	4.00		
D	0.00	0.00	1.00	0.00	0.00	1.00	0.00	0.00	1.00	0.00	0.00	1.00	4.00		
R	0.00	0.00	100.00	0.00	0.00	100.00	0.00	0.00	100.00	0.00	0.00	100.00	100.00		
Meta Realizada															
Var	Enero	Febrero	Marzo	Abril	Mayo	Junio	Julio	Agosto	Septiembre	Octubre	Noviembre	Diciembre	TOTAL		
N	0.00	0.00	0.00	0.00	0.00	0.00	0.00	0.00	0.00	0.00	0.00	0.00	0.00		
D	0.00	0.00	0.00	0.00	0.00	0.00	0.00	0.00	0.00	0.00	0.00	0.00	0.00		
R	0.00	0.00	0.00	0.00	0.00	0.00	0.00	0.00	0.00	0.00	0.00	0.00	0.00		
Avances del Indicador															
Avance en el mes:		0.00					Avance al mes:		0.00						
Programado en el mes:		100.00					Programado al mes:		100.00						
% de cumplimiento:		0.00					% de cumplimiento:		0.00						




Reporte al mes de Junio de 2020

Justificación del Incumplimiento del Indicador por Mes		
	Justificación	Adjunto
Marzo	*En el trimestre que se reporta no se recibieron notificaciones de recursos de revisión confirmados al no existir ningún recurso interpuesto por el IVAI.	NO
Junio	En el trimestre que se reporta no se recibieron notificaciones de recursos de revisión confirmados por el IVAI.	NO



Handwritten signatures and initials in black ink, including a large stylized signature, a circular mark, and several smaller initials.





AAP.R.E.471.Y - Atención al Acceso de Información Pública													
Porcentaje de capacitación otorgada en materia de Acceso a la Información													
Nombre del PP o AI al que pertenece:		AAP.R.E.471.Y - Atención al Acceso de Información Pública											
UR responsable del indicador:		INSTITUTO VERACRUZANO DE LAS MUJERES											
Dependencia o entidad responsable:		Instituto Veracruzano de las Mujeres											
Eje del PVD 2016-2018:												Nivel del objetivo del PP que mide:	
Beneficiario:													
Características del Indicador													
Fórmula :		(Cursos de capacitación en materia de Acceso a la Información impartidos/Cursos de capacitación en materia de Acceso a la Información programados)*100											
Tipo fórmula:		Eficacia programatica		Frecuencia: Trimestral		Dimensión: Eficacia		Sentido: Ascendente		Tipo: Gestión			
Numerador						Denominador							
Unidad de medida: Cursos de capacitación		Tipo acumulado: SUMATORIA		Unidad de medida: Cursos de capacitación		Tipo acumulado: SUMATORIA							
Metas del Indicador													
Meta Programada													
Var	Enero	Febrero	Marzo	Abril	Mayo	Junio	Julio	Agosto	Septiembre	Octubre	Noviembre	Diciembre	TOTAL
N	0.00	0.00	10.00	0.00	0.00	0.00	0.00	0.00	1.00	0.00	0.00	1.00	12.00
D	0.00	0.00	10.00	0.00	0.00	0.00	0.00	0.00	1.00	0.00	0.00	1.00	12.00
R	0.00	0.00	100.00	0.00	0.00	0.00	0.00	0.00	100.00	0.00	0.00	100.00	100.00
Meta Realizada													
Var	Enero	Febrero	Marzo	Abril	Mayo	Junio	Julio	Agosto	Septiembre	Octubre	Noviembre	Diciembre	TOTAL
N	0.00	0.00	12.00	0.00	0.00	5.00	0.00	0.00	0.00	0.00	0.00	0.00	17.00
D	0.00	0.00	12.00	0.00	0.00	0.00	0.00	0.00	0.00	0.00	0.00	0.00	12.00
R	0.00	0.00	100.00	0.00	0.00	0.00	0.00	0.00	0.00	0.00	0.00	0.00	141.67
Avances del Indicador													
Avance en el mes:		0.00					Avance al mes:		141.67				
Programado en el mes:		0.00					Programado al mes:		100.00				
% de cumplimiento:		0.00					% de cumplimiento:		141.67				




Reporte al mes de Junio de 2020

Junio	<p>El trimestre que se reporta no se tenía programado participar en eventos de capacitación, sin embargo, la contingencia COVID19 motivó el surgimiento de nuevos temas o la adaptación de los ya existentes en materia de acceso a la información pública y de protección de datos personales por lo cual se participó en 6.</p> <p>Mayo: se participó en 4 cursos virtuales convocados por la Dirección de Capacitación del Instituto Veracruzano de Acceso a la Información y Protección de Datos Personales (IVAI).</p> <p>Junio: Se participo en el Seminario digital: Temas selectos de transparencia y combate a la corrupción convocado por la Universidad Nacional Autónoma de México y el Instituto de Transparencia, Acceso a la Información Pública, Protección de Datos Personales y Rendición de Cuentas de la Ciudad de México.</p>	NO
-------	--	----

Responsables de la información

Nombre, cargo y firma del Responsable del Indicador	Nombre, cargo y firma del Titular de la Unidad Responsable
 L.C. P. Verónica Ceballos Palacios Encargada de la Unidad de Transparencia	 Mtra. María del Rocío Villafuerte Martínez. Encargada de Despacho de la Dirección General del Instituto Veracruzano de las Mujeres.
Nombre, cargo y firma del Enlace Institucional	Nombre, cargo y firma del Titular de la dependencia o Entidad
 Lic. Viridiana Santiago Clemente Enlace de la Oficina de Planeación y Evaluación.	 Mtra. María del Rocío Villafuerte Martínez. Encargada de Despacho de la Dirección General del Instituto Veracruzano de las Mujeres.



AAE.Q.E.259.O Refugio Estatal de Mujeres en situación de Violencia
[Fin] Tasa de variación de presuntos feminicidios en el ámbito estatal.

Nombre del PP o AI al que pertenece:	AAE.Q.E.259.O Refugio Estatal de Mujeres en situación de Violencia		
UR responsable del indicador:	INSTITUTO VERACRUZANO DE LAS MUJERES		
Dependencia o entidad responsable:	Instituto Veracruzano de las Mujeres		
Beneficiario:		Nivel del objetivo del PP que mide:	Fin

Características del Indicador

Fórmula :	((Número de presuntos feminicidios ocurridos en el año t/Número de presuntos feminicidios ocurridos en el año t-1)-1)*100											
Tipo fórmula:	Tasa de variación	Frecuencia:	Anual	Dimensión:	Eficacia	Sentido:	Descendente	Tipo:	Estrategico			
Número de presuntos feminicidios ocurridos en el año t (20508)							Número de presuntos feminicidios ocurridos en el año t-1 (20509)					
Unidad de medida:	Presuntos feminicidios	Tipo acumulado:	SUMATORIA	Unidad de medida:	Presuntos feminicidios	Tipo acumulado:	SUMATORIA					

Metas del Indicador

Meta Programada

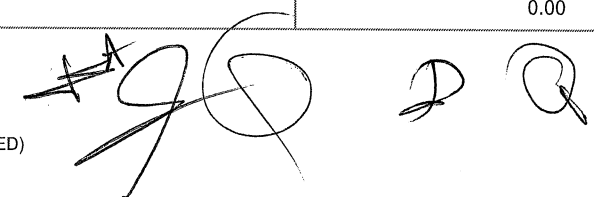
Var	Enero	Febrero	Marzo	Abril	Mayo	Junio	Julio	Agosto	Septiembre	Octubre	Noviembre	Diciembre	TOTAL
20508	0.00	0.00	0.00	0.00	0.00	0.00	0.00	0.00	0.00	0.00	0.00	149.00	149.00
20509	0.00	0.00	0.00	0.00	0.00	0.00	0.00	0.00	0.00	0.00	0.00	157.00	157.00
Resultado	0.00	0.00	0.00	0.00	0.00	0.00	0.00	0.00	0.00	0.00	0.00	-5.10	-5.10

Meta Realizada


Var	Enero	Febrero	Marzo	Abril	Mayo	Junio	Julio	Agosto	Septiembre	Octubre	Noviembre	Diciembre	TOTAL
20508	0.00	0.00	0.00	0.00	0.00	0.00	0.00	0.00	0.00	0.00	0.00	0.00	0.00
20509	0.00	0.00	0.00	0.00	0.00	0.00	0.00	0.00	0.00	0.00	0.00	0.00	0.00
Resultado	0.00	0.00	0.00	0.00	0.00	0.00	0.00	0.00	0.00	0.00	0.00	0.00	0.00

Avances del Indicador


Avance en el mes:	0.00	Avance al mes:	0.00
Programado en el mes:	0.00	Programado al mes:	0.00
% de cumplimiento:	0.00	% de cumplimiento:	0.00




AAE.Q.E.259.O Refugio Estatal de Mujeres en situación de Violencia																			
Nombre del PP o AI al que pertenece:		AAE.Q.E.259.O Refugio Estatal de Mujeres en situación de Violencia																	
UR responsable del indicador:		INSTITUTO VERACRUZANO DE LAS MUJERES																	
Dependencia o entidad responsable:		Instituto Veracruzano de las Mujeres																	
								Nivel del objetivo del PP que mide:		Proposito									
Beneficiario:																			
Características del Indicador																			
Fórmula :		(Mujeres o personas allegadas con valoración afirmativa en listas de cotejo/Total de mujeres o personas allegadas egresadas del Refugio)*100																	
Tipo fórmula:		Otras proporciones		Frecuencia:		Anual		Dimensión:		Eficacia		Sentido:		Ascendente		Tipo:		Estrategico	
Mujeres o personas allegadas con valoración afirmativa en listas de cotejo (20510)						Total de mujeres o personas allegadas egresadas del Refugio (20511)													
Unidad de medida:		Mujeres o personas allega		Tipo acumulado:		SUMATORIA		Unidad de medida:		Mujeres o personas allega		Tipo acumulado:		SUMATORIA					
Metas del Indicador																			
Meta Programada																			
Var	Enero	Febrero	Marzo	Abril	Mayo	Junio	Julio	Agosto	Septiembre	Octubre	Noviembre	Diciembre	TOTAL						
20510	0.00	0.00	0.00	0.00	0.00	0.00	0.00	0.00	0.00	0.00	0.00	18.00	18.00						
20511	0.00	0.00	0.00	0.00	0.00	0.00	0.00	0.00	0.00	0.00	0.00	18.00	18.00						
Resultado	0.00	0.00	0.00	0.00	0.00	0.00	0.00	0.00	0.00	0.00	0.00	100.00	100.00						
Meta Realizada																			
Var	Enero	Febrero	Marzo	Abril	Mayo	Junio	Julio	Agosto	Septiembre	Octubre	Noviembre	Diciembre	TOTAL						
20510	0.00	0.00	0.00	0.00	0.00	0.00	0.00	0.00	0.00	0.00	0.00	0.00	0.00						
20511	0.00	0.00	0.00	0.00	0.00	0.00	0.00	0.00	0.00	0.00	0.00	0.00	0.00						
Resultado	0.00	0.00	0.00	0.00	0.00	0.00	0.00	0.00	0.00	0.00	0.00	0.00	0.00						
Avances del Indicador																			
Avance en el mes:		0.00						Avance al mes:		0.00									
Programado en el mes:		0.00						Programado al mes:		0.00									
% de cumplimiento:		0.00						% de cumplimiento:		0.00									



AAE.Q.E.259.O Refugio Estatal de Mujeres en situación de Violencia															
[C1] Tasa de variación porcentual de mujeres, hijas e hijos o personas allegadas, que ingresan al Refugio Estatal con respecto al año anterior															
Nombre del PP o AI al que pertenece:		AAE.Q.E.259.O Refugio Estatal de Mujeres en situación de Violencia													
UR responsable del indicador:		INSTITUTO VERACRUZANO DE LAS MUJERES													
Dependencia o entidad responsable:		Instituto Veracruzano de las Mujeres													
		Nivel del objetivo del PP que mide:						Componente							
Beneficiario:															
Características del Indicador															
Fórmula :		((Mujeres, hijas e hijos o personas allegadas refugiadas del año t/Mujeres, hijas e hijos o personas allegadas refugiadas del año t-1)-1)*100													
Tipo fórmula:		Tasa de variación	Frecuencia:		Semestral	Dimensión:		Eficacia	Sentido:		Constante	Tipo:		Gestion	
Mujeres, hijas e hijos o personas allegadas refugiadas del año t (20512)						Mujeres, hijas e hijos o personas allegadas refugiadas del año t-1 (20513)									
Unidad de medida:		Mujeres, sus hijas e hijo	Tipo acumulado:		SUMATORIA	Unidad de medida:		Mujeres, sus hijas e hijo	Tipo acumulado:		SUMATORIA				
Metas del Indicador															
Meta Programada															
Var	Enero	Febrero	Marzo	Abril	Mayo	Junio	Julio	Agosto	Septiembre	Octubre	Noviembre	Diciembre	TOTAL		
20512	0.00	0.00	0.00	0.00	0.00	21.00	0.00	0.00	0.00	0.00	0.00	37.00	58.00		
20513	0.00	0.00	0.00	0.00	0.00	36.00	0.00	0.00	0.00	0.00	0.00	15.00	51.00		
Resultado	0.00	0.00	0.00	0.00	0.00	-41.67	0.00	0.00	0.00	0.00	0.00	146.67	13.73		
Meta Realizada															
Var	Enero	Febrero	Marzo	Abril	Mayo	Junio	Julio	Agosto	Septiembre	Octubre	Noviembre	Diciembre	TOTAL		
20512	0.00	0.00	0.00	0.00	0.00	28.00	0.00	0.00	0.00	0.00	0.00	0.00	28.00		
20513	0.00	0.00	0.00	0.00	0.00	36.00	0.00	0.00	0.00	0.00	0.00	0.00	36.00		
Resultado	0.00	0.00	0.00	0.00	0.00	-22.22	0.00	0.00	0.00	0.00	0.00	0.00	-22.22		
Avances del Indicador															
Avance en el mes:							-22.22	Avance al mes:							-22.22
Programado en el mes:							-41.67	Programado al mes:							-41.67
% de cumplimiento:							53.32	% de cumplimiento:							53.32




Justificación del Incumplimiento del Indicador por Mes		
	Justificación	Adjunto
Junio	No se logró la meta programada, en virtud de que ingreso mayor número de población a la proyectada.	NO

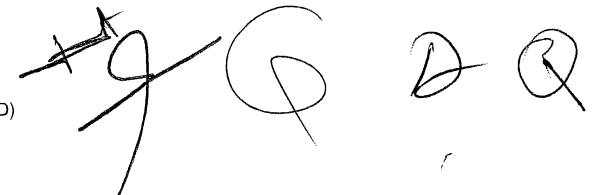


Handwritten signatures and initials, including a large signature on the left and several initials (Q, D, B) on the right.

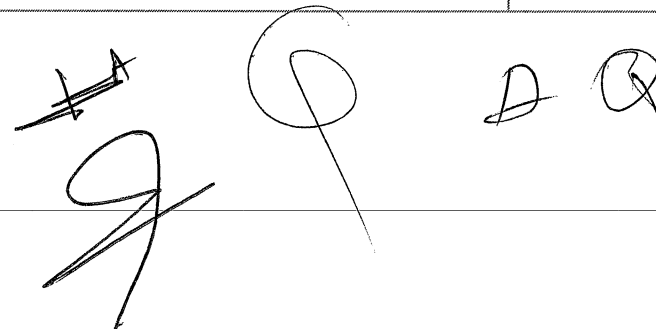
AAE.Q.E.259.O Refugio Estatal de Mujeres en situación de Violencia																			
[C2] Proporción de servicios de tercer nivel brindados a mujeres, sus hijas e hijos o personas allegadas en el Refugio Estatal																			
Nombre del PP o AI al que pertenece:		AAE.Q.E.259.O Refugio Estatal de Mujeres en situación de Violencia																	
UR responsable del indicador:		INSTITUTO VERACRUZANO DE LAS MUJERES																	
Dependencia o entidad responsable:		Instituto Veracruzano de las Mujeres																	
		Nivel del objetivo del PP que mide:						Componente											
Beneficiario:																			
Características del Indicador																			
Fórmula :		(Total de servicios de tercer nivel requeridos/Total de servicios de tercer nivel brindados)*100																	
Tipo fórmula:		Otras-proporciones		Frecuencia:		Semestral		Dimensión:		Eficacia		Sentido:		Constante		Tipo:		Gestion	
Total de servicios de tercer nivel requeridos (20524)							Total de servicios de tercer nivel brindados (20525)												
Unidad de medida:		Servicios		Tipo acumulado:		SUMATORIA		Unidad de medida:		Servicios		Tipo acumulado:		SUMATORIA					
Metas del Indicador																			
Meta Programada																			
Var	Enero	Febrero	Marzo	Abril	Mayo	Junio	Julio	Agosto	Septiembre	Octubre	Noviembre	Diciembre	TOTAL						
20524	0.00	0.00	0.00	0.00	0.00	603.00	0.00	0.00	0.00	0.00	0.00	1,333.00	1,936.00						
20525	0.00	0.00	0.00	0.00	0.00	603.00	0.00	0.00	0.00	0.00	0.00	1,333.00	1,936.00						
Resultado	0.00	0.00	0.00	0.00	0.00	100.00	0.00	0.00	0.00	0.00	0.00	100.00	100.00						
Meta Realizada																			
Var	Enero	Febrero	Marzo	Abril	Mayo	Junio	Julio	Agosto	Septiembre	Octubre	Noviembre	Diciembre	TOTAL						
20524	0.00	0.00	0.00	0.00	0.00	1,289.00	0.00	0.00	0.00	0.00	0.00	0.00	1,289.00						
20525	0.00	0.00	0.00	0.00	0.00	1,289.00	0.00	0.00	0.00	0.00	0.00	0.00	1,289.00						
Resultado	0.00	0.00	0.00	0.00	0.00	100.00	0.00	0.00	0.00	0.00	0.00	0.00	100.00						
Avances del Indicador																			
Avance en el mes:		100.00					Avance al mes:		100.00										
Programado en el mes:		100.00					Programado al mes:		100.00										
% de cumplimiento:		100.00					% de cumplimiento:		100.00										



AAE.Q.E.259.O Refugio Estatal de Mujeres en situación de Violencia															
Proporción de personas allegadas afectadas directamente por la violencia extrema de las mujeres sobrevivientes en el Refugio durante el trimestre respecto del total de la población que es at															
Nombre del PP o AI al que pertenece:		AAE.Q.E.259.O Refugio Estatal de Mujeres en situación de Violencia													
UR responsable del indicador:		INSTITUTO VERACRUZANO DE LAS MUJERES													
Dependencia o entidad responsable:		Instituto Veracruzano de las Mujeres													
								Nivel del objetivo del PP que mide:			Actividad				
Beneficiario:															
Características del Indicador															
Fórmula :		(Personas allegadas atendidas en el Refugio)/(Total de mujeres, hijas e hijos o personas allegadas, atendidas en el Refugio durante el)*100													
Tipo fórmula:		Otras proporciones		Frecuencia: Trimestral		Dimensión: Eficacia		Sentido: Constante		Tipo: Gestion					
Personas allegadas atendidas en el Refugio (20518)						Total de mujeres, hijas e hijos o personas allegadas, atendidas en el Refugio durante el (20519)									
Unidad de medida: Personas allegadas atendi		Tipo acumulado: SUMATORIA		Unidad de medida: Mujeres, Hijas e hijos		Tipo acumulado: SUMATORIA									
Metas del Indicador															
Meta Programada															
Var	Enero	Febrero	Marzo	Abril	Mayo	Junio	Julio	Agosto	Septiembre	Octubre	Noviembre	Diciembre	TOTAL		
20518	0.00	0.00	0.00	0.00	0.00	0.00	0.00	0.00	1.00	0.00	0.00	0.00	1.00		
20519	0.00	0.00	9.00	0.00	0.00	12.00	0.00	0.00	21.00	0.00	0.00	16.00	58.00		
Resultado	0.00	0.00	0.00	0.00	0.00	0.00	0.00	0.00	4.76	0.00	0.00	0.00	0.00		
Meta Realizada															
Var	Enero	Febrero	Marzo	Abril	Mayo	Junio	Julio	Agosto	Septiembre	Octubre	Noviembre	Diciembre	TOTAL		
20518	0.00	0.00	0.00	0.00	0.00	0.00	0.00	0.00	0.00	0.00	0.00	0.00	0.00		
20519	0.00	0.00	25.00	0.00	0.00	21.00	0.00	0.00	0.00	0.00	0.00	0.00	46.00		
Resultado	0.00	0.00	0.00	0.00	0.00	0.00	0.00	0.00	0.00	0.00	0.00	0.00	0.00		
Avances del Indicador															
Avance en el mes:		0.00						Avance al mes:				0.00			
Programado en el mes:		0.00						Programado al mes:				0.00			
% de cumplimiento:		0.00						% de cumplimiento:				0.00			




Justificación del Incumplimiento del Indicador por Mes		
	Justificación	Adjunto
Marzo	El porcentaje del indicador fue afectado en primer lugar por haber ingresado al Refugio un número mayor a la población proyectada, y en segundo lugar, porque no se consideró a la población que se encontraba en proceso durante el último trimestre del ejercicio anterior, y que permanecieron durante parte del primer trimestre de la presente anualidad.	NO
Junio	No se programaron, ni ingresaron personas allegadas en el trimestre abril-junio	NO




Handwritten signatures and initials, including a large stylized signature, a circled 'C', and initials 'A' and 'B'.

AAE.Q.E.259.O Refugio Estatal de Mujeres en situación de Violencia																			
[A4.C1] Proporción de mujeres sobrevivientes a la violencia extrema que ingresan sin denuncia y que, durante su permanencia en el Refugio, deciden denunciar.																			
Nombre del PP o AI al que pertenece:		AAE.Q.E.259.O Refugio Estatal de Mujeres en situación de Violencia																	
UR responsable del indicador:		INSTITUTO VERACRUZANO DE LAS MUJERES																	
Dependencia o entidad responsable:		Instituto Veracruzano de las Mujeres																	
Beneficiario:								Nivel del objetivo del PP que mide:		Actividad									
Características del Indicador																			
Fórmula :		(Total de mujeres que interponen denuncia)/(Total de mujeres que ingresan sin denuncia en el refugio)*100																	
Tipo fórmula:		Otras proporciones		Frecuencia:		Trimestral		Dimensión:		Eficacia		Sentido:		Ascendente		Tipo:		Gestion	
Total de mujeres que interponen denuncia (20520)						Total de mujeres que ingresan sin denuncia en el refugio (20521)													
Unidad de medida:		Mujeres (que interponen)		Tipo acumulado:		SUMATORIA		Unidad de medida:		Mujeres (sin denuncia)		Tipo acumulado:		SUMATORIA					
Metas del Indicador																			
Meta Programada																			
Var	Enero	Febrero	Marzo	Abril	Mayo	Junio	Julio	Agosto	Septiembre	Octubre	Noviembre	Diciembre	TOTAL						
20520	0.00	0.00	1.00	0.00	0.00	0.00	0.00	0.00	1.00	0.00	0.00	1.00	3.00						
20521	0.00	0.00	1.00	0.00	0.00	0.00	0.00	0.00	1.00	0.00	0.00	1.00	3.00						
Resultado	0.00	0.00	100.00	0.00	0.00	0.00	0.00	0.00	100.00	0.00	0.00	100.00	0.00						
Meta Realizada																			
Var	Enero	Febrero	Marzo	Abril	Mayo	Junio	Julio	Agosto	Septiembre	Octubre	Noviembre	Diciembre	TOTAL						
20520	0.00	0.00	0.00	0.00	0.00	2.00	0.00	0.00	0.00	0.00	0.00	0.00	2.00						
20521	0.00	0.00	1.00	0.00	0.00	0.00	0.00	0.00	0.00	0.00	0.00	0.00	1.00						
Resultado	0.00	0.00	0.00	0.00	0.00	0.00	0.00	0.00	0.00	0.00	0.00	0.00	0.00						
Avances del Indicador																			
Avance en el mes:						0.00		Avance al mes:						0.00					
Programado en el mes:						0.00		Programado al mes:						0.00					
% de cumplimiento:						0.00		% de cumplimiento:						0.00					

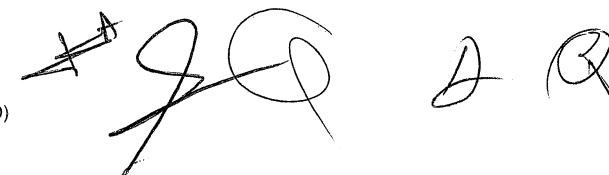


Justificación del Incumplimiento del Indicador por Mes		
	Justificación	Adjunto
Marzo	No se dio cumplimiento, debido a que las usuarias que ingresaron al Refugio durante el trimestre que nos ocupa, sin haber interpuesto demanda y/o denuncia, no obstante, fueron debidamente asesoradas en materia legal, decidieron no proceder por así convenir a sus intereses.	NO
Junio	No se programaron denuncias, sin embargo, derivado de las necesidades de la usuaria se presentaron dos denuncias.	NO




Handwritten signatures and initials, including a large signature on the left and several smaller initials on the right.

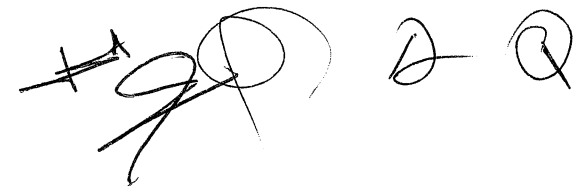
AAE.Q.E.259.O Refugio Estatal de Mujeres en situación de Violencia																			
A5.C1] Proporción de mujeres sobrevivientes a la violencia extrema que ingresan sin demanda y que durante su permanencia en el Refugio deciden demandar la obtención de un Derecho.																			
Nombre del PP o AI al que pertenece:		AAE.Q.E.259.O Refugio Estatal de Mujeres en situación de Violencia																	
UR responsable del indicador:		INSTITUTO VERACRUZANO DE LAS MUJERES																	
Dependencia o entidad responsable:		Instituto Veracruzano de las Mujeres																	
		Nivel del objetivo del PP que mide:						Actividad											
Beneficiario:																			
Características del Indicador																			
Fórmula :		$(\text{Total de mujeres que interponen demanda})/(\text{Total de mujeres que ingresan sin demanda al refugio}) * 100$																	
Tipo fórmula:		Otras-proporciones		Frecuencia:		Trimestral		Dimensión:		Eficacia		Sentido:		Ascendente		Tipo:		Gestion	
Total de mujeres que interponen demanda (20522)						Total de mujeres que ingresan sin demanda al refugio (20523)													
Unidad de medida:		Mujeres (que interponen)		Tipo acumulado:		SUMATORIA		Unidad de medida:		Mujeres (sin demanda)		Tipo acumulado:		SUMATORIA					
Metas del Indicador																			
Meta Programada																			
Var	Enero	Febrero	Marzo	Abril	Mayo	Junio	Julio	Agosto	Septiembre	Octubre	Noviembre	Diciembre	TOTAL						
20522	0.00	0.00	1.00	0.00	0.00	0.00	0.00	0.00	1.00	0.00	0.00	0.00	2.00						
20523	0.00	0.00	1.00	0.00	0.00	0.00	0.00	0.00	1.00	0.00	0.00	0.00	2.00						
Resultado	0.00	0.00	100.00	0.00	0.00	0.00	0.00	0.00	100.00	0.00	0.00	0.00	0.00						
Meta Realizada																			
Var	Enero	Febrero	Marzo	Abril	Mayo	Junio	Julio	Agosto	Septiembre	Octubre	Noviembre	Diciembre	TOTAL						
20522	0.00	0.00	0.00	0.00	0.00	0.00	0.00	0.00	0.00	0.00	0.00	0.00	0.00						
20523	0.00	0.00	4.00	0.00	0.00	6.00	0.00	0.00	0.00	0.00	0.00	0.00	10.00						
Resultado	0.00	0.00	0.00	0.00	0.00	0.00	0.00	0.00	0.00	0.00	0.00	0.00	0.00						
Avances del Indicador																			
Avance en el mes:						0.00		Avance al mes:				0.00							
Programado en el mes:						0.00		Programado al mes:				0.00							
% de cumplimiento:						0.00		% de cumplimiento:				0.00							



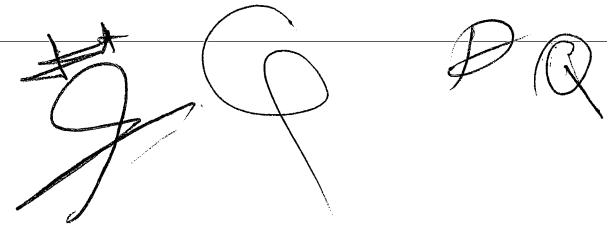
Justificación del Incumplimiento del Indicador por Mes		
	Justificación	Adjunto
Marzo	No se dio cumplimiento, debido a que las usuarias que ingresaron al Refugio durante el trimestre que nos ocupa, sin haber interpuesto demanda y/o denuncia, no obstante, fueron debidamente asesoradas en materia legal, decidieron no proceder por así convenir a sus intereses.	NO
Junio	No se programaron demandas y no se interpusieron demandas, en virtud de que las usuarias ya contaban con demanda antes de su ingreso.	NO



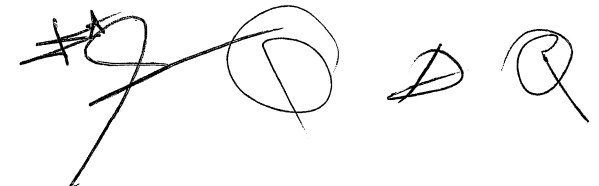
AAE.Q.E.259.O Refugio Estatal de Mujeres en situación de Violencia															
[A3.C2] Proporción de acompañamientos externos para el acceso a la justicia, sus derechos humanos y el empoderamiento respecto de las atenciones de tercer nivel otorgadas.															
Nombre del PP o AI al que pertenece:		AAE.Q.E.259.O Refugio Estatal de Mujeres en situación de Violencia													
UR responsable del indicador:		INSTITUTO VERACRUZANO DE LAS MUJERES													
Dependencia o entidad responsable:		Instituto Veracruzano de las Mujeres													
Beneficiario:								Nivel del objetivo del PP que mide:		Actividad					
Características del Indicador															
Fórmula :		(Acompañamientos externos otorgados)/(Atenciones de tercer nivel otorgadas a mujeres, sus hijas e hijos o personas allegadas)*100													
Tipo fórmula:		Otras-proporciones		Frecuencia: Trimestral		Dimensión: Eficacia		Sentido: Constante		Tipo: Gestion					
Acompañamientos externos otorgados (20530)						Atenciones de tercer nivel otorgadas a mujeres, sus hijas e hijos o personas allegadas (20531)									
Unidad de medida: Acompañamientos		Tipo acumulado: SUMATORIA		Unidad de medida: Atenciones de tercer nive		Tipo acumulado: SUMATORIA									
Metas del Indicador															
Meta Programada															
Var	Enero	Febrero	Marzo	Abril	Mayo	Junio	Julio	Agosto	Septiembre	Octubre	Noviembre	Diciembre	TOTAL		
20530	0.00	0.00	12.00	0.00	0.00	16.00	0.00	0.00	38.00	0.00	0.00	24.00	90.00		
20531	0.00	0.00	224.00	0.00	0.00	306.00	0.00	0.00	696.00	0.00	0.00	537.00	1,763.00		
Resultado	0.00	0.00	5.36	0.00	0.00	5.23	0.00	0.00	5.46	0.00	0.00	4.47	0.00		
Meta Realizada															
Var	Enero	Febrero	Marzo	Abril	Mayo	Junio	Julio	Agosto	Septiembre	Octubre	Noviembre	Diciembre	TOTAL		
20530	0.00	0.00	42.00	0.00	0.00	29.00	0.00	0.00	0.00	0.00	0.00	0.00	71.00		
20531	0.00	0.00	491.00	0.00	0.00	643.00	0.00	0.00	0.00	0.00	0.00	0.00	1,134.00		
Resultado	0.00	0.00	8.55	0.00	0.00	4.51	0.00	0.00	0.00	0.00	0.00	0.00	0.00		
Avances del Indicador															
Avance en el mes:							4.51		Avance al mes:					0.00	
Programado en el mes:							5.23		Programado al mes:					0.00	
% de cumplimiento:							86.23		% de cumplimiento:					0.00	




Justificación del Incumplimiento del Indicador por Mes		
	Justificación	Adjunto
Marzo	No se dio cabal cumplimiento al indicador, en primer lugar porque ingresó al Refugio mayor número de población a la proyectada, se detectó mayor en las diversas áreas la necesidad otorgar un mayor número de atenciones y en algunos casos acompañamientos, además de que no se tomó en consideración que parte de la población que se encontraba en proceso durante el último trimestre del año anterior, seguiría recibiendo todos nuestros servicios durante el resto de su programa individual o permanencia; circunstancias que invariablemente elevaron el número de atenciones y acompañamientos externos originalmente proyectadas para el trimestre que nos ocupa.	NO
Junio	No se logró la meta programada, en virtud de que ingreso mayor número de población a la proyectada y porque no se consideró a la población que se encontraba en proceso durante el último mes del ejercicio anterior y que permanecieron parte del primer trimestre del año actual y que seguirían recibiendo de todos nuestros servicios; circunstancias que invariablemente aumentaron el número de atenciones y acompañamientos externos a los que originalmente se proyectaron para este periodo.	NO



AAE.Q.E.259.O Refugio Estatal de Mujeres en situación de Violencia															
Partidos a las mujeres sobrevivientes a la violencia extrema, sus hijas e hijos, o personas allegadas, para la sensibilización y apropiación de los Derechos Humanos de las Mujeres respecto															
Nombre del PP o AI al que pertenece:		AAE.Q.E.259.O Refugio Estatal de Mujeres en situación de Violencia													
UR responsable del indicador:		INSTITUTO VERACRUZANO DE LAS MUJERES													
Dependencia o entidad responsable:		Instituto Veracruzano de las Mujeres													
Beneficiario:								Nivel del objetivo del PP que mide:		Actividad					
Características del Indicador															
Fórmula :		(Pláticas o talleres impartidos en D. H. de las Mujeres a mujeres, sus hijas e hijos o pers)/(Total de pláticas o talleres impartidos)*100													
Tipo fórmula:		Otras proporciones		Frecuencia: Trimestral		Dimensión: Eficacia		Sentido: Constante		Tipo: Gestion					
Pláticas o talleres impartidos en D. H. de las Mujeres a mujeres, sus hijas e hijos o pers (20532)						Total de pláticas o talleres impartidos (20533)									
Unidad de medida:		Pláticas o talleres		Tipo acumulado: SUMATORIA		Unidad de medida: Pláticas o talleres		Tipo acumulado: SUMATORIA							
Metas del Indicador															
Meta Programada															
Var	Enero	Febrero	Marzo	Abril	Mayo	Junio	Julio	Agosto	Septiembre	Octubre	Noviembre	Diciembre	TOTAL		
20532	0.00	0.00	15.00	0.00	0.00	17.00	0.00	0.00	21.00	0.00	0.00	16.00	69.00		
20533	0.00	0.00	26.00	0.00	0.00	28.00	0.00	0.00	34.00	0.00	0.00	29.00	117.00		
Resultado	0.00	0.00	57.69	0.00	0.00	60.71	0.00	0.00	61.76	0.00	0.00	55.17	0.00		
Meta Realizada															
Var	Enero	Febrero	Marzo	Abril	Mayo	Junio	Julio	Agosto	Septiembre	Octubre	Noviembre	Diciembre	TOTAL		
20532	0.00	0.00	17.00	0.00	0.00	46.00	0.00	0.00	0.00	0.00	0.00	0.00	63.00		
20533	0.00	0.00	48.00	0.00	0.00	93.00	0.00	0.00	0.00	0.00	0.00	0.00	141.00		
Resultado	0.00	0.00	35.42	0.00	0.00	49.46	0.00	0.00	0.00	0.00	0.00	0.00	0.00		
Avances del Indicador															
Avance en el mes:						49.46		Avance al mes:						0.00	
Programado en el mes:						60.71		Programado al mes:						0.00	
% de cumplimiento:						81.47		% de cumplimiento:						0.00	




Justificación del Incumplimiento del Indicador por Mes		
	Justificación	Adjunto
Marzo	No se dio cabal cumplimiento como fue programado debido a que ante la condición de salud que presentó en general la población que ingresó, así como las prácticas carentes de higiene, autocuidado e inadecuados hábitos en su alimentación; fue necesario incrementar las pláticas y talleres con tópicos médicos y en los temas antes mencionados; lo que motivo que no se alcanzara el número de pláticas y talleres proyectados en Derechos Humanos y se incrementaran lo relativos a Salud.	NO
Junio	No se logró la meta programada, en virtud de que al detectar en la población la necesidad de reiterar diversos temas del catálogo del indicador, con la finalidad de que tuvieran mayor claridad sobre los Derechos Humanos que les asisten y las diversas acciones que de ellos se desprenden, se incrementó notablemente el número de pláticas y talleres proyectadas originalmente, lo que afectó el cálculo del indicador.	NO

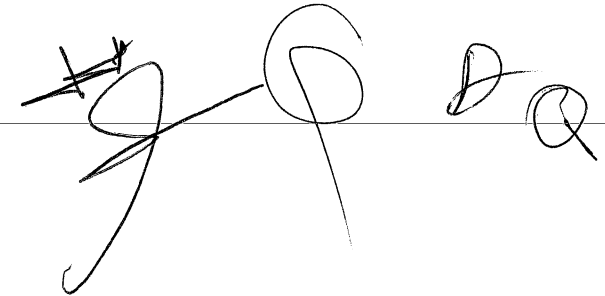


Handwritten signatures and initials, including a large signature and several smaller initials or marks.


AAE.Q.E.259.O Refugio Estatal de Mujeres en situación de Violencia													
Oración de pláticas o talleres impartidos a las mujeres sobrevivientes a la violencia, sus hijas e hijos, en materia de salud y prevención de enfermedades respecto al total de pláticas o talleres													
Nombre del PP o AI al que pertenece:		AAE.Q.E.259.O Refugio Estatal de Mujeres en situación de Violencia											
UR responsable del indicador:		INSTITUTO VERACRUZANO DE LAS MUJERES											
Dependencia o entidad responsable:		Instituto Veracruzano de las Mujeres											
		Nivel del objetivo del PP que mide:						Actividad					
Beneficiario:													
Características del Indicador													
Fórmula :		(Pláticas o talleres impartidos en materia de salud y prevención de enfermedades)/(Total de pláticas o talleres impartidos)*100											
Tipo fórmula:		Otras proporciones		Frecuencia: Trimestral		Dimensión: Eficacia		Sentido: Constante		Tipo: Gestion			
Pláticas o talleres impartidos en materia de salud y prevención de enfermedades (20534)						Total de pláticas o talleres impartidos (20535)							
Unidad de medida: Pláticas o talleres		Tipo acumulado: SUMATORIA		Unidad de medida: Pláticas o talleres		Tipo acumulado: SUMATORIA							
Metas del Indicador													
Meta Programada													
Var	Enero	Febrero	Marzo	Abril	Mayo	Junio	Julio	Agosto	Septiembre	Octubre	Noviembre	Diciembre	TOTAL
20534	0.00	0.00	11.00	0.00	0.00	11.00	0.00	0.00	13.00	0.00	0.00	13.00	48.00
20535	0.00	0.00	26.00	0.00	0.00	28.00	0.00	0.00	34.00	0.00	0.00	29.00	117.00
Resultado	0.00	0.00	42.31	0.00	0.00	39.29	0.00	0.00	38.24	0.00	0.00	44.83	0.00
Meta Realizada													
Var	Enero	Febrero	Marzo	Abril	Mayo	Junio	Julio	Agosto	Septiembre	Octubre	Noviembre	Diciembre	TOTAL
20534	0.00	0.00	31.00	0.00	0.00	47.00	0.00	0.00	0.00	0.00	0.00	0.00	78.00
20535	0.00	0.00	48.00	0.00	0.00	93.00	0.00	0.00	0.00	0.00	0.00	0.00	141.00
Resultado	0.00	0.00	64.58	0.00	0.00	50.54	0.00	0.00	0.00	0.00	0.00	0.00	0.00
Avances del Indicador													
Avance en el mes:		50.54					Avance al mes:		0.00				
Programado en el mes:		39.29					Programado al mes:		0.00				
% de cumplimiento:		128.63					% de cumplimiento:		0.00				




Justificación del Incumplimiento del Indicador por Mes		
	Justificación	Adjunto
Marzo	No se dio cabal cumplimiento como fue programado debido a que ante la condición de salud que presentó en general la población que ingresó, así como las prácticas carentes de higiene, autocuidado e inadecuados hábitos en su alimentación; fue necesario incrementar las platicas y talleres con tópicos médicos y en los temas antes mencionados; lo que motivo que no se alcanzara el número de platicas y talleres proyectados en Derechos Humanos y se incrementaran lo relativos a Salud.	NO
Junio	En virtud de las condiciones de salud que presentó la mayor parte de la población, así como las prácticas carentes de higiene, autocuidado y deficiente alimentación fue necesario incrementar el número de impartición de pláticas y talleres con tópicos médicos y en los temas antes mencionados.	NO



AAE.Q.E.259.O Refugio Estatal de Mujeres en situación de Violencia													
cativos para dar continuidad a su educación, impartidos a mujeres sobrevivientes a la violencia extrema, sus hijas e hijos o personas allegadas; durante su permanencia en el Refugio respect													
Nombre del PP o AI al que pertenece:		AAE.Q.E.259.O Refugio Estatal de Mujeres en situación de Violencia											
UR responsable del indicador:		INSTITUTO VERACRUZANO DE LAS MUJERES											
Dependencia o entidad responsable:		Instituto Veracruzano de las Mujeres											
		Nivel del objetivo del PP que mide:						Actividad					
Beneficiario:													
Características del Indicador													
Fórmula :		(Programas educativos impartidos)/(Total de Programas impartidos)*100											
Tipo fórmula:		Otras proporciones		Frecuencia: Trimestral		Dimensión: Eficacia		Sentido: Constante		Tipo: Gestion			
Programas educativos impartidos (20536)						Total de Programas impartidos (20537)							
Unidad de medida: Programas		Tipo acumulado: SUMATORIA		Unidad de medida: Programas		Tipo acumulado: SUMATORIA							
Metas del Indicador													
Meta Programada													
Var	Enero	Febrero	Marzo	Abril	Mayo	Junio	Julio	Agosto	Septiembre	Octubre	Noviembre	Diciembre	TOTAL
20536	0.00	0.00	6.00	0.00	0.00	9.00	0.00	0.00	18.00	0.00	0.00	13.00	46.00
20537	0.00	0.00	8.00	0.00	0.00	11.00	0.00	0.00	21.00	0.00	0.00	16.00	56.00
Resultado	0.00	0.00	75.00	0.00	0.00	81.82	0.00	0.00	85.71	0.00	0.00	81.25	0.00
Meta Realizada													
Var	Enero	Febrero	Marzo	Abril	Mayo	Junio	Julio	Agosto	Septiembre	Octubre	Noviembre	Diciembre	TOTAL
20536	0.00	0.00	9.00	0.00	0.00	6.00	0.00	0.00	0.00	0.00	0.00	0.00	15.00
20537	0.00	0.00	14.00	0.00	0.00	10.00	0.00	0.00	0.00	0.00	0.00	0.00	24.00
Resultado	0.00	0.00	64.29	0.00	0.00	60.00	0.00	0.00	0.00	0.00	0.00	0.00	0.00
Avances del Indicador													
Avance en el mes:		60.00					Avance al mes:		0.00				
Programado en el mes:		81.82					Programado al mes:		0.00				
% de cumplimiento:		73.33					% de cumplimiento:		0.00				




Justificación del Incumplimiento del Indicador por Mes		
	Justificación	Adjunto
Marzo	No fue posible dar cabal cumplimiento, porque una de nuestras usuarias decidió egresar voluntariamente del Refugio, es decir, egresó de manera anticipada en compañía de su menor hijo, lo que impidió que concluyera su programa individual de trabajo, que conllevaba los programas educativos; afectando con ello la proyección que se realizó en este rubro.	NO
Junio	No se logró la meta programada, en virtud de que parte de la población infantil que ingreso no estaba en edad escolar y algunas usuarias no accedieron a continuar con sus estudios académicos aunado a la anterior, es necesario mencionar que no se dio cumplimiento porque varias usuarias decidieron egresar de forma voluntaria y anticipada del Refugio lo que no permitió que continuarán sus estudios, afectando con ello la proyección original de los programas educativos, lo que afecto el cálculo del indicador.	NO




Handwritten signatures and initials, including a large signature on the left and several initials on the right.

AAE.Q.E.259.O Refugio Estatal de Mujeres en situación de Violencia													
e programas para la capacitación en el trabajo, impartidos a mujeres sobrevivientes de violencia extrema, o personas allegadas durante su permanencia en el Refugio respecto al total de pro													
Nombre del PP o AI al que pertenece:		AAE.Q.E.259.O Refugio Estatal de Mujeres en situación de Violencia											
UR responsable del indicador:		INSTITUTO VERACRUZANO DE LAS MUJERES											
Dependencia o entidad responsable:		Instituto Veracruzano de las Mujeres											
		Nivel del objetivo del PP que mide:						Actividad					
Beneficiario:													
Características del Indicador													
Fórmula :		(Programas para capacitación en el trabajo)/(Total de Programas impartidos)*100											
Tipo fórmula:		Otras proporciones		Frecuencia: Trimestral		Dimensión: Eficacia		Sentido: Constante		Tipo: Gestion			
Programas para capacitación en el trabajo (20538)						Total de Programas impartidos (20539)							
Unidad de medida: Programas		Tipo acumulado: SUMATORIA		Unidad de medida: Programas		Tipo acumulado: SUMATORIA							
Metas del Indicador													
Meta Programada													
Var	Enero	Febrero	Marzo	Abril	Mayo	Junio	Julio	Agosto	Septiembre	Octubre	Noviembre	Diciembre	TOTAL
20538	0.00	0.00	2.00	0.00	0.00	2.00	0.00	0.00	3.00	0.00	0.00	3.00	10.00
20539	0.00	0.00	8.00	0.00	0.00	11.00	0.00	0.00	21.00	0.00	0.00	16.00	56.00
Resultado	0.00	0.00	25.00	0.00	0.00	18.18	0.00	0.00	14.29	0.00	0.00	18.75	0.00
Meta Realizada													
Var	Enero	Febrero	Marzo	Abril	Mayo	Junio	Julio	Agosto	Septiembre	Octubre	Noviembre	Diciembre	TOTAL
20538	0.00	0.00	5.00	0.00	0.00	4.00	0.00	0.00	0.00	0.00	0.00	0.00	9.00
20539	0.00	0.00	14.00	0.00	0.00	10.00	0.00	0.00	0.00	0.00	0.00	0.00	24.00
Resultado	0.00	0.00	35.71	0.00	0.00	40.00	0.00	0.00	0.00	0.00	0.00	0.00	0.00
Avances del Indicador													
Avance en el mes:		40.00						Avance al mes:		0.00			
Programado en el mes:		18.18						Programado al mes:		0.00			
% de cumplimiento:		220.02						% de cumplimiento:		0.00			




Justificación del Incumplimiento del Indicador por Mes		
	Justificación	Adjunto
Marzo	Se rebasó la proyección originalmente realizada, debido a que se detectó en los proyectos de vida libres de violencia de la mayoría de las usuarias, que su interés al egresar del refugio no era incluirse a una fuente laboral, sino dedicarse de manera independiente a realizar una actividad que les permitiera obtener recursos económicos y permanecer al cuidado directamente de sus hijos, lo que motivó se incrementara la capacitación informal para el trabajo.	NO
Junio	No se logró la meta programada, en virtud ya que se detectó en la mayoría de las usuarias interés de desarrollar alguna actividad laboral independiente, a su egreso del Refugio, fue necesario implementar la impartición de talleres que cumpliera con la expectativa de las usuarias.	NO




Handwritten signatures and initials, including a large signature on the left and initials 'D' and 'R' on the right.

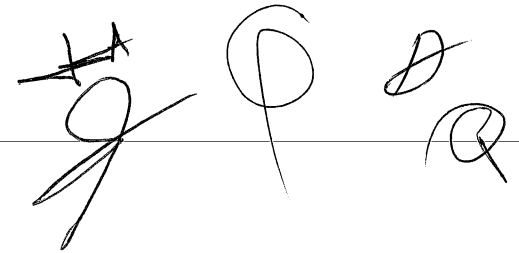
AAE.Q.E.259.O Refugio Estatal de Mujeres en situación de Violencia															
[A1. C2] Proporción de encuestas de satisfacción aplicada al total de mujeres sobrevivientes de violencia extrema o personas allegadas que egresan del Refugio.															
Nombre del PP o AI al que pertenece:		AAE.Q.E.259.O Refugio Estatal de Mujeres en situación de Violencia													
UR responsable del indicador:		INSTITUTO VERACRUZANO DE LAS MUJERES													
Dependencia o entidad responsable:		Instituto Veracruzano de las Mujeres													
Beneficiario:						Nivel del objetivo del PP que mide:				Actividad					
Características del Indicador															
Fórmula :		(Encuestas de satisfacción con calificación igual o mayor a 80%)/(Total de encuestas de satisfacción realizadas a las mujeres o personas allegadas egresadas)													
Tipo fórmula:		Otras proporciones		Frecuencia: Trimestral		Dimensión: Eficacia		Sentido: Ascendente		Tipo: Gestion					
Encuestas de satisfacción con calificación igual o mayor a 80% (20526)						Total de encuestas de satisfacción realizadas a las mujeres o personas allegadas egresadas (20527)									
Unidad de medida: Encuestas de satisfaccion		Tipo acumulado: SUMATORIA		Unidad de medida: Encuestas de satisfaccion		Tipo acumulado: SUMATORIA									
Metas del Indicador															
Meta Programada															
Var	Enero	Febrero	Marzo	Abril	Mayo	Junio	Julio	Agosto	Septiembre	Octubre	Noviembre	Diciembre	TOTAL		
20526	0.00	0.00	3.00	0.00	0.00	3.00	0.00	0.00	8.00	0.00	0.00	4.00	18.00		
20527	0.00	0.00	3.00	0.00	0.00	3.00	0.00	0.00	8.00	0.00	0.00	4.00	18.00		
Resultado	0.00	0.00	1.00	0.00	0.00	1.00	0.00	0.00	1.00	0.00	0.00	1.00	0.00		
Meta Realizada															
Var	Enero	Febrero	Marzo	Abril	Mayo	Junio	Julio	Agosto	Septiembre	Octubre	Noviembre	Diciembre	TOTAL		
20526	0.00	0.00	5.00	0.00	0.00	5.00	0.00	0.00	0.00	0.00	0.00	0.00	10.00		
20527	0.00	0.00	5.00	0.00	0.00	5.00	0.00	0.00	0.00	0.00	0.00	0.00	10.00		
Resultado	0.00	0.00	1.00	0.00	0.00	1.00	0.00	0.00	0.00	0.00	0.00	0.00	0.00		
Avances del Indicador															
Avance en el mes:						1.00		Avance al mes:						0.00	
Programado en el mes:						1.00		Programado al mes:						0.00	
% de cumplimiento:						100.00		% de cumplimiento:						0.00	



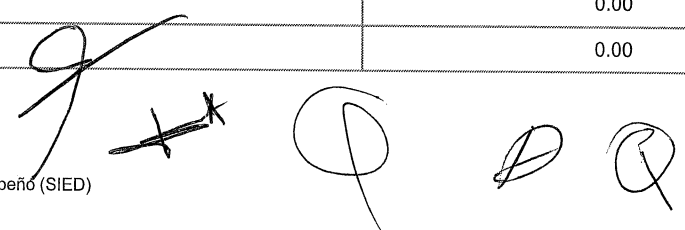
AAE.Q.E.259.O Refugio Estatal de Mujeres en situación de Violencia																			
[A1.C1] Proporción de mujeres sobrevivientes a la violencia en el Refugio durante el trimestre respecto del total de la población que es atendida.																			
Nombre del PP o AI al que pertenece:		AAE.Q.E.259.O Refugio Estatal de Mujeres en situación de Violencia																	
UR responsable del indicador:		INSTITUTO VERACRUZANO DE LAS MUJERES																	
Dependencia o entidad responsable:		Instituto Veracruzano de las Mujeres																	
Beneficiario:								Nivel del objetivo del PP que mide:			Actividad								
Características del Indicador																			
Fórmula :		(Mujeres atendidas en el Refugio)/(Total de mujeres, hijas e hijos o personas allegadas, atendidas en el Refugio durante el)*100																	
Tipo fórmula:		Otras proporciones		Frecuencia:		Trimestral		Dimensión:		Eficacia		Sentido:		Constante		Tipo:		Gestion	
Mujeres atendidas en el Refugio (20514)						Total de mujeres, hijas e hijos o personas allegadas, atendidas en el Refugio durante el (20515)													
Unidad de medida:		Mujeres		Tipo acumulado:		SUMATORIA		Unidad de medida:		Mujeres, Hijas e hijos		Tipo acumulado:		SUMATORIA					
Metas del Indicador																			
Meta Programada																			
Var	Enero	Febrero	Marzo	Abril	Mayo	Junio	Julio	Agosto	Septiembre	Octubre	Noviembre	Diciembre	TOTAL						
20514	0.00	0.00	3.00	0.00	0.00	4.00	0.00	0.00	8.00	0.00	0.00	6.00	21.00						
20515	0.00	0.00	9.00	0.00	0.00	12.00	0.00	0.00	21.00	0.00	0.00	16.00	58.00						
Resultado	0.00	0.00	33.33	0.00	0.00	33.33	0.00	0.00	38.10	0.00	0.00	37.50	0.00						
Meta Realizada																			
Var	Enero	Febrero	Marzo	Abril	Mayo	Junio	Julio	Agosto	Septiembre	Octubre	Noviembre	Diciembre	TOTAL						
20514	0.00	0.00	7.00	0.00	0.00	8.00	0.00	0.00	0.00	0.00	0.00	0.00	15.00						
20515	0.00	0.00	25.00	0.00	0.00	21.00	0.00	0.00	0.00	0.00	0.00	0.00	46.00						
Resultado	0.00	0.00	28.00	0.00	0.00	38.10	0.00	0.00	0.00	0.00	0.00	0.00	0.00						
Avances del Indicador																			
Avance en el mes:		38.10						Avance al mes:		0.00									
Programado en el mes:		33.33						Programado al mes:		0.00									
% de cumplimiento:		114.31						% de cumplimiento:		0.00									




Justificación del Incumplimiento del Indicador por Mes		
	Justificación	Adjunto
Marzo	El porcentaje del indicador fue afectado en primer lugar por haber ingresado al Refugio un número mayor a la población proyectada, y en segundo lugar, porque no se consideró a la población que se encontraba en proceso durante el último trimestre del ejercicio anterior, y que permanecieron durante parte del primer trimestre de la presente anualidad.	NO
Junio	En virtud de que ingreso mayor número de población a la proyectada y porque no se consideró a la población que se encontraba en proceso durante el último mes del ejercicio anterior.	NO



AAE.Q.E.259.O Refugio Estatal de Mujeres en situación de Violencia																			
1] Proporción de hijas e hijos afectados directamente por la violencia extrema de las mujeres sobrevivientes en el Refugio durante el trimestre respecto del total de la población que es atendida																			
Nombre del PP o AI al que pertenece:		AAE.Q.E.259.O Refugio Estatal de Mujeres en situación de Violencia																	
UR responsable del indicador:		INSTITUTO VERACRUZANO DE LAS MUJERES																	
Dependencia o entidad responsable:		Instituto Veracruzano de las Mujeres																	
						Nivel del objetivo del PP que mide:				Actividad									
Beneficiario:																			
Características del Indicador																			
Fórmula :		(Hijas e hijos de Mujeres atendidas en el Refugio)/(Total de mujeres, hijas e hijos o personas allegadas, atendidas en el Refugio durante el)*100																	
Tipo fórmula:		Otras proporciones		Frecuencia:		Trimestral		Dimensión:		Eficacia		Sentido:		Constante		Tipo:		Gestion	
Hijas e hijos de Mujeres atendidas en el Refugio (20516)								Total de mujeres, hijas e hijos o personas allegadas, atendidas en el Refugio durante el (20517)											
Unidad de medida:		Hijas e hijos de mujeres		Tipo acumulado:		SUMATORIA		Unidad de medida:		Mujeres, hijas e hijos		Tipo acumulado:		SUMATORIA					
Metas del Indicador																			
Meta Programada																			
Var	Enero	Febrero	Marzo	Abril	Mayo	Junio	Julio	Agosto	Septiembre	Octubre	Noviembre	Diciembre	TOTAL						
20516	0.00	0.00	6.00	0.00	0.00	8.00	0.00	0.00	12.00	0.00	0.00	10.00	36.00						
20517	0.00	0.00	9.00	0.00	0.00	12.00	0.00	0.00	21.00	0.00	0.00	16.00	58.00						
Resultado	0.00	0.00	66.67	0.00	0.00	66.67	0.00	0.00	57.14	0.00	0.00	62.50	0.00						
Meta Realizada																			
Var	Enero	Febrero	Marzo	Abril	Mayo	Junio	Julio	Agosto	Septiembre	Octubre	Noviembre	Diciembre	TOTAL						
20516	0.00	0.00	11.00	0.00	0.00	13.00	0.00	0.00	0.00	0.00	0.00	0.00	24.00						
20517	0.00	0.00	25.00	0.00	0.00	21.00	0.00	0.00	0.00	0.00	0.00	0.00	46.00						
Resultado	0.00	0.00	44.00	0.00	0.00	61.90	0.00	0.00	0.00	0.00	0.00	0.00	0.00						
Avances del Indicador																			
Avance en el mes:						61.90				Avance al mes:				0.00					
Programado en el mes:						66.67				Programado al mes:				0.00					
% de cumplimiento:						92.85				% de cumplimiento:				0.00					

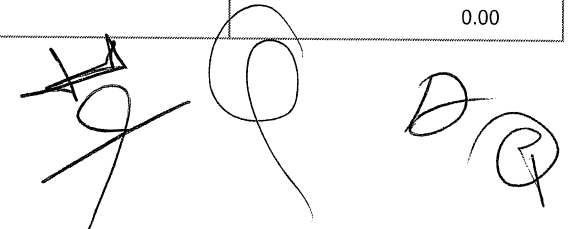


Justificación del Incumplimiento del Indicador por Mes		
	Justificación	Adjunto
Marzo	El porcentaje del indicador fue afectado en primer lugar por haber ingresado al Refugio un número mayor a la población proyectada, y en segundo lugar, porque no se consideró a la población que se encontraba en proceso durante el último trimestre del ejercicio anterior, y que permanecieron durante parte del primer trimestre de la presente anualidad.	NO







Handwritten signatures and initials, including a large stylized 'G', a 'P', and a circled 'P'.

AAE.Q.E.259.O Refugio Estatal de Mujeres en situación de Violencia																			
[A2.C2] Proporción de atenciones de tercer nivel otorgadas a mujeres, sus hijos e hijas, o personas allegadas sobre lo proyectado.																			
Nombre del PP o AI al que pertenece:		AAE.Q.E.259.O Refugio Estatal de Mujeres en situación de Violencia																	
UR responsable del indicador:		INSTITUTO VERACRUZANO DE LAS MUJERES																	
Dependencia o entidad responsable:		Instituto Veracruzano de las Mujeres																	
Beneficiario:						Nivel del objetivo del PP que mide:				Actividad									
Características del Indicador																			
Fórmula :		(Atenciones de tercer nivel otorgadas a mujeres, sus hijas e hijos o personas allegadas.)/(Atenciones de tercer nivel proyectadas para las mujeres, sus hijas e hijos o personas alle)*100																	
Tipo fórmula:		Otras proporciones		Frecuencia:		Trimestral		Dimensión:		Eficacia		Sentido:		Constante		Tipo:		Gestion	
Atenciones de tercer nivel otorgadas a mujeres, sus hijas e hijos o personas allegadas. (20528)						Atenciones de tercer nivel proyectadas para las mujeres, sus hijas e hijos o personas alle (20529)													
Unidad de medida:		Atenciones de tercer nive		Tipo acumulado:		SUMATORIA		Unidad de medida:		Atenciones de tercer nive		Tipo acumulado:		SUMATORIA					
Metas del Indicador																			
Meta Programada																			
Var	Enero	Febrero	Marzo	Abril	Mayo	Junio	Julio	Agosto	Septiembre	Octubre	Noviembre	Diciembre	TOTAL						
20528	0.00	0.00	224.00	0.00	0.00	306.00	0.00	0.00	696.00	0.00	0.00	537.00	1,763.00						
20529	0.00	0.00	224.00	0.00	0.00	306.00	0.00	0.00	696.00	0.00	0.00	537.00	1,763.00						
Resultado	0.00	0.00	100.00	0.00	0.00	100.00	0.00	0.00	100.00	0.00	0.00	100.00	0.00						
Meta Realizada																			
Var	Enero	Febrero	Marzo	Abril	Mayo	Junio	Julio	Agosto	Septiembre	Octubre	Noviembre	Diciembre	TOTAL						
20528	0.00	0.00	491.00	0.00	0.00	643.00	0.00	0.00	0.00	0.00	0.00	0.00	1,134.00						
20529	0.00	0.00	491.00	0.00	0.00	306.00	0.00	0.00	0.00	0.00	0.00	0.00	797.00						
Resultado	0.00	0.00	100.00	0.00	0.00	210.13	0.00	0.00	0.00	0.00	0.00	0.00	0.00						
Avances del Indicador																			
Avance en el mes:						210.13		Avance al mes:				0.00							
Programado en el mes:						100.00		Programado al mes:				0.00							
% de cumplimiento:						210.13		% de cumplimiento:				0.00							



Justificación del Incumplimiento del Indicador por Mes		
	Justificación	Adjunto
Junio	En virtud de que ingreso mayor número de población a la proyectada y porque no se consideró a la población que se encontraba en proceso durante el último mes del ejercicio anterior y que permanecieron parte del primer trimestre del año actual y que seguirían recibiendo de todos nuestros servicios; circunstancias que invariablemente aumentaron el número de atenciones y acompañamientos externos a los que originalmente se proyectaron para este periodo.	NO

Responsables de la información	
Nombre, cargo y firma del Responsable del Indicador	Nombre, cargo y firma del Titular de la Unidad Responsable
 Lic. Norma Perea Sangabriel Encargada de la Coord. Refugio Estatal para Mujeres en Situación de Violencia	 Mtra. María del Rocío Villafuerte Martínez. Encargada de Despacho de la Dirección General del Instituto Veracruzano de las Mujeres.
Nombre, cargo y firma del Enlace Institucional	Nombre, cargo y firma del Titular de la dependencia o Entidad
 Lic. Viridiana Santiago Clemente Enlace de la Oficina de Planeación y Evaluación.	 Mtra. María del Rocío Villafuerte Martínez. Encargada de Despacho de la Dirección General del Instituto Veracruzano de las Mujeres.

HA Q J