

AAE.Q.E.241.O Políticas de Igualdad y Acceso de las Mujeres a una Vida Libre de Violencia
[Fin] Índice de Desigualdad de Género en el ámbito estatal.

Nombre del PP o AI al que pertenece:	AAE.Q.E.241.O Políticas de Igualdad y Acceso de las Mujeres a una Vida Libre de Violencia		
UR responsable del indicador:	INSTITUTO VERACRUZANO DE LAS MUJERES		
Dependencia o entidad responsable:	Instituto Veracruzano de las Mujeres		
		Nivel del objetivo del PP que mide:	Fin
Beneficiario:	Mujer		

Características del Indicador

Fórmula :	Índice de Desigualdad de Género en el ámbito estatal								
Tipo fórmula:	Valor Absoluto	Frecuencia:	QUINQUENAL	Dimensión:	Eficacia	Sentido:	Descendente	Tipo:	Estrategico
Índice de Desigualdad de Género en el ámbito estatal (20482)									
Unidad de medida:	Índice de Desigualdad de	Tipo acumulado:	SUMATORIA						

Metas del Indicador

Meta Programada

Var	Enero	Febrero	Marzo	Abril	Mayo	Junio	Julio	Agosto	Septiembre	Octubre	Noviembre	Diciembre	TOTAL
20482	0.00	0.00	0.00	0.00	0.00	0.00	0.00	0.00	0.00	0.00	0.00	0.00	0.00
Resultado	0.00	0.00	0.00	0.00	0.00	0.00	0.00	0.00	0.00	0.00	0.00	0.00	0.00

Meta Realizada

Var	Enero	Febrero	Marzo	Abril	Mayo	Junio	Julio	Agosto	Septiembre	Octubre	Noviembre	Diciembre	TOTAL
20482	0.00	0.00	0.00	0.00	0.00	0.00	0.00	0.00	0.00	0.00	0.00	0.00	0.00
Resultado	0.00	0.00	0.00	0.00	0.00	0.00	0.00	0.00	0.00	0.00	0.00	0.00	0.00

Avances del Indicador

Avance en el mes:	0.00	Avance al mes:	0.00
Programado en el mes:	0.00	Programado al mes:	0.00
% de cumplimiento:	0.00	% de cumplimiento:	0.00



AAE.Q.E.241.O Políticas de Igualdad y Acceso de las Mujeres a una Vida Libre de Violencia
[P1] Porcentaje de mujeres de 15 y más años por tipo de violencia y tipo de agresor, en cualquier momento de la vida

Nombre del PP o AI al que pertenece:	AAE.Q.E.241.O Políticas de Igualdad y Acceso de las Mujeres a una Vida Libre de Violencia		
UR responsable del indicador:	INSTITUTO VERACRUZANO DE LAS MUJERES		
Dependencia o entidad responsable:	Instituto Veracruzano de las Mujeres		
		Nivel del objetivo del PP que mide:	Proposito
Beneficiario:	Mujer		

Características del Indicador

Fórmula :	Porcentaje de M de 15 y más años por tipo de violencia y tipo de agresor sobre el total de								
Tipo fórmula:	Valor Absoluto	Frecuencia:	QUINQUENAL	Dimensión:	Eficacia	Sentido:	Descendente	Tipo:	Estrategico

Metas del Indicador

		Unidad de medida:	Porcentaje	Tipo acumulado:	SUMATORIA
--	--	--------------------------	------------	------------------------	-----------

Meta Programada

Var	Enero	Febrero	Marzo	Abril	Mayo	Junio	Julio	Agosto	Septiembre	Octubre	Noviembre	Diciembre	TOTAL
20483	0.00	0.00	0.00	0.00	0.00	0.00	0.00	0.00	0.00	0.00	0.00	0.00	0.00
Resultado	0.00	0.00	0.00	0.00	0.00	0.00	0.00	0.00	0.00	0.00	0.00	0.00	0.00

Meta Realizada

Var	Enero	Febrero	Marzo	Abril	Mayo	Junio	Julio	Agosto	Septiembre	Octubre	Noviembre	Diciembre	TOTAL
20483	0.00	0.00	0.00	0.00	0.00	0.00	0.00	0.00	0.00	0.00	0.00	61.00	61.00
Resultado	0.00	0.00	0.00	0.00	0.00	0.00	0.00	0.00	0.00	0.00	0.00	0.00	0.00

Avances del Indicador


Avance en el mes:	0.00	Avance al mes:	0.00
Programado en el mes:	0.00	Programado al mes:	0.00
% de cumplimiento:	0.00	% de cumplimiento:	0.00

Handwritten marks in blue ink: a stylized 'g' and a signature.

Handwritten marks in black ink: a large circle and a signature.

Reporte al mes de Diciembre de 2020

AAE.Q.E.241.O Políticas de Igualdad y Acceso de las Mujeres a una Vida Libre de Violencia															
[P2] Promedio porcentual de mujeres de 15 años y más casadas, unidas o alguna vez unidas, violentadas a lo largo de su relación que no denunciaron las agresiones.															
Nombre del PP o AI al que pertenece:		AAE.Q.E.241.O Políticas de Igualdad y Acceso de las Mujeres a una Vida Libre de Violencia													
UR responsable del indicador:		INSTITUTO VERACRUZANO DE LAS MUJERES													
Dependencia o entidad responsable:		Instituto Veracruzano de las Mujeres													
										Nivel del objetivo del PP que mide:		Proposito			
Beneficiario:		Mujer													
Características del Indicador															
Fórmula :		(Mujeres Casadas o Unidas violentadas que no denunciaron+Mujeres Alguna vez Unidas violentadas que no denunciaron)/2													
Tipo fórmula:		Razón o promedio		Frecuencia: QUINQUENAL		Dimensión: Eficacia		Sentido: Descendente		Tipo: Estrategico					
Mujeres Casadas o Unidas violentadas que no denunciaron (20484)						Mujeres Alguna vez Unidas violentadas que no denunciaron (20485)									
Unidad de medida:		Porcentaje		Tipo acumulado: SUMATORIA		Unidad de medida: Porcentaje		Tipo acumulado: SUMATORIA							
Metas del Indicador															
Meta Programada															
Var	Enero	Febrero	Marzo	Abril	Mayo	Junio	Julio	Agosto	Septiembre	Octubre	Noviembre	Diciembre	TOTAL		
20484	0.00	0.00	0.00	0.00	0.00	0.00	0.00	0.00	0.00	0.00	0.00	0.00	0.00		
20485	0.00	0.00	0.00	0.00	0.00	0.00	0.00	0.00	0.00	0.00	0.00	0.00	0.00		
Resultado	0.00	0.00	0.00	0.00	0.00	0.00	0.00	0.00	0.00	0.00	0.00	0.00	0.00		
Meta Realizada															
Var	Enero	Febrero	Marzo	Abril	Mayo	Junio	Julio	Agosto	Septiembre	Octubre	Noviembre	Diciembre	TOTAL		
20484	0.00	0.00	0.00	0.00	0.00	0.00	0.00	0.00	0.00	0.00	0.00	0.00	0.00		
20485	0.00	0.00	0.00	0.00	0.00	0.00	0.00	0.00	0.00	0.00	0.00	0.00	0.00		
Resultado	0.00	0.00	0.00	0.00	0.00	0.00	0.00	0.00	0.00	0.00	0.00	0.00	0.00		
Avances del Indicador															
Avance en el mes:						0.00		Avance al mes:						0.00	
Programado en el mes:						0.00		Programado al mes:						0.00	
% de cumplimiento:						0.00		% de cumplimiento:						0.00	



AAE.Q.E.241.O Políticas de Igualdad y Acceso de las Mujeres a una Vida Libre de Violencia
[C1] Tasa de variación de asesorías (jurídicas, psicológicas y/o sociales) brindadas a mujeres en el año actual con respecto al año anterior.

Nombre del PP o AI al que pertenece:	AAE.Q.E.241.O Políticas de Igualdad y Acceso de las Mujeres a una Vida Libre de Violencia		
UR responsable del indicador:	INSTITUTO VERACRUZANO DE LAS MUJERES		
Dependencia o entidad responsable:	Instituto Veracruzano de las Mujeres		
		Nivel del objetivo del PP que mide:	Componente
Beneficiario:	Mujer		

Características del Indicador

Fórmula :	((Asesorías (jurídicas, psicológicas y/o sociales) brindadas en el año t/Asesorías (jurídicas, psicológicas y/o sociales) brindadas en el año t-1)-1)*100									
Tipo fórmula:	Tasa de variación	Frecuencia:	Trimestral	Dimensión:	Eficacia	Sentido:	Constante	Tipo:	Gestion	
	Asesorías (jurídicas, psicológicas y/o sociales) brindadas en el año t (20486)					Asesorías (jurídicas, psicológicas y/o sociales) brindadas en el año t-1 (20487)				
Unidad de medida:	Asesorías	Tipo acumulado:	SUMATORIA	Unidad de medida:	Asesorías	Tipo acumulado:	SUMATORIA			

Metas del Indicador

Meta Programada

Var	Enero	Febrero	Marzo	Abril	Mayo	Junio	Julio	Agosto	Septiembre	Octubre	Noviembre	Diciembre	TOTAL
20486	0.00	0.00	813.00	0.00	0.00	2,745.00	0.00	0.00	5,231.00	0.00	0.00	5,156.00	13,945.00
20487	0.00	0.00	775.00	0.00	0.00	1,788.00	0.00	0.00	3,327.00	0.00	0.00	3,316.00	9,206.00
Resultado	0.00	0.00	4.90	0.00	0.00	53.52	0.00	0.00	57.23	0.00	0.00	55.49	51.48

Meta Realizada

Var	Enero	Febrero	Marzo	Abril	Mayo	Junio	Julio	Agosto	Septiembre	Octubre	Noviembre	Diciembre	TOTAL
20486	0.00	0.00	910.00	0.00	0.00	661.00	0.00	0.00	5,369.00	0.00	0.00	6,227.00	13,167.00
20487	0.00	0.00	775.00	0.00	0.00	1,788.00	0.00	0.00	3,327.00	0.00	0.00	3,316.00	9,206.00
Resultado	0.00	0.00	17.42	0.00	0.00	-63.03	0.00	0.00	61.38	0.00	0.00	87.79	43.03

Avances del Indicador

Avance en el mes:	87.79	Avance al mes:	43.03
Programado en el mes:	55.49	Programado al mes:	51.48
% de cumplimiento:	158.21	% de cumplimiento:	83.59

Handwritten signatures in blue ink.

Handwritten signatures in black ink.

Justificación del Incumplimiento del Indicador por Mes		
	Justificación	Adjunto
Marzo	En este indicador se rebaso ya que desde principio de año ha sido prioritaria la difusión de los servicios con los que cuentan el Instituto, además de que de común acuerdo con la estrategia estatal nos encontramos realizando Brigadas itinerantes, es decir, acudimos a los municipios para brindar los servicios gratuitos que presta el IVM, lo que genero el incremento de asesorías a las programadas en este trimestre.	NO
Junio	No se logró la meta programada, en virtud de la contingencia sanitaria provocada por la pandemia de COVID 19, lo cual restringió la posibilidad de brindar la atención de forma personal incidiendo en las asesorías. Es preciso señalar, que el inicio de los programas federales se vio pospuesto hasta el mes de julio; por lo cual, no se tuvo operatividad.	NO
Diciembre	Ante las limitantes para reunir personas en espacios reducidos como medida de prevención del contagio de COVID-19, se incrementaron las atenciones personalizadas de las personas que acudieron a los Centros para el Desarrollo de las Mujeres a solicitar información, derivado de la difusión realizada de los servicios prestados, por que el indicador fue rebasado.	NO




Reporte al mes de Diciembre de 2020

AAE.Q.E.241.O Políticas de Igualdad y Acceso de las Mujeres a una Vida Libre de Violencia																	
[C2] Porcentaje de capacitaciones (talleres, cursos y eventos de sensibilización) impartidas respecto a las programadas																	
Nombre del PP o AI al que pertenece:		AAE.Q.E.241.O Políticas de Igualdad y Acceso de las Mujeres a una Vida Libre de Violencia															
UR responsable del indicador:		INSTITUTO VERACRUZANO DE LAS MUJERES															
Dependencia o entidad responsable:		Instituto Veracruzano de las Mujeres															
										Nivel del objetivo del PP que mide:		Componente					
Beneficiario:		Mujer															
Características del Indicador																	
Fórmula :		(Capacitaciones realizadas/Capacitaciones programadas)*100															
Tipo fórmula:		Eficacia programática		Frecuencia:		Semestral		Dimensión:		Eficacia		Sentido:		Ascendente		Tipo:	Gestion
Capacitaciones realizadas (20498)								Capacitaciones programadas (20499)									
Unidad de medida:		Capacitaciones		Tipo acumulado:		SUMATORIA		Unidad de medida:		Capacitaciones		Tipo acumulado:		SUMATORIA			
Metas del Indicador																	
Meta Programada																	
Var	Enero	Febrero	Marzo	Abril	Mayo	Junio	Julio	Agosto	Septiembre	Octubre	Noviembre	Diciembre	TOTAL				
20498	0.00	0.00	0.00	0.00	0.00	16.00	0.00	0.00	0.00	0.00	0.00	398.00	414.00				
20499	0.00	0.00	0.00	0.00	0.00	16.00	0.00	0.00	0.00	0.00	0.00	398.00	414.00				
Resultado	0.00	0.00	0.00	0.00	0.00	100.00	0.00	0.00	0.00	0.00	0.00	100.00	100.00				
Meta Realizada																	
Var	Enero	Febrero	Marzo	Abril	Mayo	Junio	Julio	Agosto	Septiembre	Octubre	Noviembre	Diciembre	TOTAL				
20498	0.00	0.00	0.00	0.00	0.00	43.00	0.00	0.00	0.00	0.00	0.00	777.00	820.00				
20499	0.00	0.00	0.00	0.00	0.00	16.00	0.00	0.00	0.00	0.00	0.00	398.00	414.00				
Resultado	0.00	0.00	0.00	0.00	0.00	268.75	0.00	0.00	0.00	0.00	0.00	195.23	198.07				
Avances del Indicador																	
Avance en el mes:							195.23		Avance al mes:					198.07			
Programado en el mes:							100.00		Programado al mes:					100.00			
% de cumplimiento:							195.23		% de cumplimiento:					198.07			





Reporte al mes de Diciembre de 2020

Justificación del Incumplimiento del Indicador por Mes		
	Justificación	Adjunto
Junio	Se rebasó la meta debido a la solicitud de talleres y cursos y las necesidades de la población, los cuales no estaban contemplados en la proyección del indicador.	NO
Diciembre	Este indicador se rebasa porque la programación anual se encuentra de forma incorrecta, ya que no se sumaron los eventos de sensibilización al total de capacitaciones por un error involuntario, por lo que se verificará no suceda para el ejercicio 2021.	NO



Reporte al mes de Diciembre de 2020

AAE.Q.E.241.O Políticas de Igualdad y Acceso de las Mujeres a una Vida Libre de Violencia [A3.C1] Proporción de mujeres mayores de 18 años y más que reciben asesoría de no violencia.													
Nombre del PP o AI al que pertenece:		AAE.Q.E.241.O Políticas de Igualdad y Acceso de las Mujeres a una Vida Libre de Violencia											
UR responsable del indicador:		INSTITUTO VERACRUZANO DE LAS MUJERES											
Dependencia o entidad responsable:		Instituto Veracruzano de las Mujeres											
										Nivel del objetivo del PP que mide:		Actividad	
Beneficiario:		Mujer											
Características del Indicador													
Fórmula :		(Mujeres de 18 años y más que reciben asesoría de no violencia/Mujeres que solicitaron asesoría)*100											
Tipo fórmula:		Otras proporciones		Frecuencia: Trimestral		Dimensión: Eficacia		Sentido: Constante		Tipo: Gestion			
Mujeres de 18 años y más que reciben asesoría de no violencia (20492)						Mujeres que solicitaron asesoría (20493)							
Unidad de medida: Mujeres adultas		Tipo acumulado: SUMATORIA		Unidad de medida: Mujeres		Tipo acumulado: SUMATORIA							
Metas del Indicador													
Meta Programada													
Var	Enero	Febrero	Marzo	Abril	Mayo	Junio	Julio	Agosto	Septiembre	Octubre	Noviembre	Diciembre	TOTAL
20492	0.00	0.00	134.00	0.00	0.00	202.00	0.00	0.00	458.00	0.00	0.00	424.00	1,218.00
20493	0.00	0.00	477.00	0.00	0.00	1,142.00	0.00	0.00	2,033.00	0.00	0.00	1,962.00	5,614.00
Resultado	0.00	0.00	28.09	0.00	0.00	17.69	0.00	0.00	22.53	0.00	0.00	21.61	21.70
Meta Realizada													
Var	Enero	Febrero	Marzo	Abril	Mayo	Junio	Julio	Agosto	Septiembre	Octubre	Noviembre	Diciembre	TOTAL
20492	0.00	0.00	89.00	0.00	0.00	163.00	0.00	0.00	913.00	0.00	0.00	1,034.00	2,199.00
20493	0.00	0.00	385.00	0.00	0.00	353.00	0.00	0.00	2,211.00	0.00	0.00	2,258.00	5,207.00
Resultado	0.00	0.00	23.12	0.00	0.00	46.18	0.00	0.00	41.29	0.00	0.00	45.79	42.23
Avances del Indicador													
Avance en el mes:		45.79					Avance al mes:		42.23				
Programado en el mes:		21.61					Programado al mes:		21.70				
% de cumplimiento:		211.89					% de cumplimiento:		194.61				

Justificación del Incumplimiento del Indicador por Mes		
	Justificación	Adjunto
Marzo	En este indicador no se cumplió con la meta ya que acudieron más mujeres solicitando asesorías de violencia que de no violencia, observando que el índice de violencia es mayor considerando que la población tiene más conocimiento de los servicios con los que cuenta el instituto.	NO
Junio	El indicador se rebaso debido a que existió mayor demanda de asesorías brindadas a mujeres mayores de 18 años y más, en relación al total de asesorías.	NO
Septiembre	El indicador se rebaso debido a que la mayoría de las usuarias atendidas acudieron para solicitar asesoría de no violencia, además de que en el mes de julio dieron inicio las actividades de los Centros para el Desarrollo de las Mujeres (CDM) del Programa de Fortalecimiento a la Transversalidad de la Perspectiva de Género 2020 los cuales tienen como objetivo realizar acciones y brindar atención en materia de NO violencia. Cabe mencionar que además de ello se abrieron cinco CDM más que no fueron previstos en la planeación.	NO
Diciembre	El indicador se rebaso toda vez que se tuvo una respuesta favorable de la difusión de los servicios que brindan los Centros para el Desarrollo de las Mujeres, por lo cual aumentó el número de mujeres atendidas en materia de no violencia, además ante la limitante de reunir personas para realizar talleres por motivo de la contingencia sanitaria, aumentaron las atenciones personalizadas.	NO



Reporte al mes de Diciembre de 2020

AAE.Q.E.241.O Políticas de Igualdad y Acceso de las Mujeres a una Vida Libre de Violencia
[A4.C1] Proporción de mujeres menores de 18 años que reciben asesoría de no violencia.

Nombre del PP o AI al que pertenece:	AAE.Q.E.241.O Políticas de Igualdad y Acceso de las Mujeres a una Vida Libre de Violencia		
UR responsable del indicador:	INSTITUTO VERACRUZANO DE LAS MUJERES		
Dependencia o entidad responsable:	Instituto Veracruzano de las Mujeres		
		Nivel del objetivo del PP que mide:	Actividad
Beneficiario:	Mujer		

Características del Indicador

Fórmula :	(Mujeres menores de 18 años que reciben asesoría de no violencia/Mujeres que solicitaron asesoría)*100									
Tipo fórmula:	Otras proporciones	Frecuencia:	Trimestral	Dimensión:	Eficacia	Sentido:	Constante	Tipo:	Gestion	
	Mujeres menores de 18 años que reciben asesoría de no violencia (20494)					Mujeres que solicitaron asesoría (20495)				
Unidad de medida:	Mujeres < de 18 años	Tipo acumulado:	SUMATORIA	Unidad de medida:	Mujeres	Tipo acumulado:	SUMATORIA			

Metas del Indicador

Meta Programada


Var	Enero	Febrero	Marzo	Abril	Mayo	Junio	Julio	Agosto	Septiembre	Octubre	Noviembre	Diciembre	TOTAL
20494	0.00	0.00	0.00	0.00	0.00	10.00	0.00	0.00	20.00	0.00	0.00	20.00	50.00
20495	0.00	0.00	477.00	0.00	0.00	1,142.00	0.00	0.00	2,033.00	0.00	0.00	1,962.00	5,614.00
Resultado	0.00	0.00	0.00	0.00	0.00	0.88	0.00	0.00	0.98	0.00	0.00	1.02	0.89

Meta Realizada

Var	Enero	Febrero	Marzo	Abril	Mayo	Junio	Julio	Agosto	Septiembre	Octubre	Noviembre	Diciembre	TOTAL
20494	0.00	0.00	0.00	0.00	0.00	1.00	0.00	0.00	158.00	0.00	0.00	133.00	292.00
20495	0.00	0.00	385.00	0.00	0.00	353.00	0.00	0.00	2,211.00	0.00	0.00	2,258.00	5,207.00
Resultado	0.00	0.00	0.00	0.00	0.00	0.28	0.00	0.00	7.15	0.00	0.00	5.89	5.61

Avances del Indicador

Avance en el mes:	5.89	Avance al mes:	5.61
Programado en el mes:	1.02	Programado al mes:	0.89
% de cumplimiento:	577.45	% de cumplimiento:	630.34





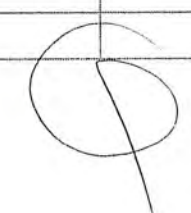


Justificación del Incumplimiento del Indicador por Mes		
	Justificación	Adjunto
Marzo	En este indicador no se programaron atenciones a menores de edad ya que el IVM no es el órgano de competencia por ley y común acuerdo con la estrategia estatal. Es importante mencionar que en caso de existir la necesidad de dar atención a menores de edad se dará, por lo que en este caso fueron atendidas y posteriormente se canalizaron a la institución facultada.	NO
Junio	No se logro la meta programada, en virtud de la contingencia sanitaria provocada por la pandemia COVID 19, lo cual restringio la posibilidad de brindar atención de forma personal incidiendo en las asesorías. Es preciso señalar, que el inicio de los programas federales se vio propuesto hasta el mes de julio por lo cual, no se tuvo operatividad.	NO
Septiembre	El indicador se rebaso debido a que la mayoría de las usuarias atendidas acudieron para solicitar asesoría de no violencia, además de que en el mes de julio dieron inicio las actividades de los Centros para el Desarrollo de las Mujeres (CDM) del Programa de Fortalecimiento a la Transversalidad de la Perspectiva de Género 2020 los cuales tienen como objetivo realizar acciones y brindar atención en materia de NO violencia. Cabe mencionar que además de ello se abrieron cinco CDM más que no fueron previstos en la planeación.	NO
Diciembre	La meta se rebaso, toda vez que no se tenían programadas asesorías para mujeres menores de 18 años, ya que se había planeado realizar otras actividades; sin embargo, ante la contingencia sanitaria, se dio la atención de mujeres menores de 18 de forma individual a través de las asesorías de no violencia.	NO

Reporte al mes de Diciembre de 2020

AAE.Q.E.241.O Políticas de Igualdad y Acceso de las Mujeres a una Vida Libre de Violencia																			
[A5.C1] Porcentaje de Dependencias que integran y actualizan información en el Banco Estatal de Datos e Información sobre casos de Violencia contra las Mujeres.																			
Nombre del PP o AI al que pertenece:		AAE.Q.E.241.O Políticas de Igualdad y Acceso de las Mujeres a una Vida Libre de Violencia																	
UR responsable del indicador:		INSTITUTO VERACRUZANO DE LAS MUJERES																	
Dependencia o entidad responsable:		Instituto Veracruzano de las Mujeres																	
								Nivel del objetivo del PP que mide:		Actividad									
Beneficiario:		Mujer																	
Características del Indicador																			
Fórmula :		(Dep. que integraron y act. registros en el Banco Est. de Datos e Inf. sobre casos de Viole/Dep. obligadas a suministrar inf. al Banco Estatal de Datos sobre casos de Violencia contr)*100																	
Tipo fórmula:		Otras proporciones		Frecuencia:		Trimestral		Dimensión:		Eficacia		Sentido:		Ascendente		Tipo:		Gestion	
Dep. que integraron y act. registros en el Banco Est. de Datos e Inf. sobre casos de Viole (20496)								Dep. obligadas a suministrar inf. al Banco Estatal de Datos sobre casos de Violencia contr (20497)											
Unidad de medida:		Dependencias		Tipo acumulado:		MÁXIMO		Unidad de medida:		Dependencias		Tipo acumulado:		MÁXIMO					
Metas del Indicador																			
Meta Programada																			
Var	Enero	Febrero	Marzo	Abril	Mayo	Junio	Julio	Agosto	Septiembre	Octubre	Noviembre	Diciembre	TOTAL						
20496	0.00	0.00	9.00	0.00	0.00	10.00	0.00	0.00	11.00	0.00	0.00	13.00	13.00						
20497	0.00	0.00	9.00	0.00	0.00	10.00	0.00	0.00	11.00	0.00	0.00	13.00	13.00						
Resultado	0.00	0.00	100.00	0.00	0.00	100.00	0.00	0.00	100.00	0.00	0.00	100.00	100.00						
Meta Realizada																			
Var	Enero	Febrero	Marzo	Abril	Mayo	Junio	Julio	Agosto	Septiembre	Octubre	Noviembre	Diciembre	TOTAL						
20496	0.00	0.00	10.00	0.00	0.00	8.00	0.00	0.00	12.00	0.00	0.00	12.00	12.00						
20497	0.00	0.00	10.00	0.00	0.00	10.00	0.00	0.00	11.00	0.00	0.00	13.00	11.00						
Resultado	0.00	0.00	100.00	0.00	0.00	80.00	0.00	0.00	109.09	0.00	0.00	92.31	76.92						
Avances del Indicador																			
Avance en el mes:		92.31						Avance al mes:		76.92									
Programado en el mes:		100.00						Programado al mes:		100.00									
% de cumplimiento:		92.31						% de cumplimiento:		76.92									







Justificación del Incumplimiento del Indicador por Mes		
	Justificación	Adjunto
Junio	No se logró la meta programada, en virtud de que dos dependencias obligadas de integrar la información al BANESVIM debido a la contingencia sanitaria provocada por la pandemia del COVID 19, no brindo atención, por lo tanto, no capturo al Sistema.	NO



Reporte al mes de Diciembre de 2020

AAE.Q.E.241.O Políticas de Igualdad y Acceso de las Mujeres a una Vida Libre de Violencia																	
[A1.C2] Promedio de mujeres que recibieron capacitación en habilidades para la igualdad de género y prevención de la violencia.																	
Nombre del PP o AI al que pertenece:		AAE.Q.E.241.O Políticas de Igualdad y Acceso de las Mujeres a una Vida Libre de Violencia															
UR responsable del indicador:		INSTITUTO VERACRUZANO DE LAS MUJERES															
Dependencia o entidad responsable:		Instituto Veracruzano de las Mujeres															
										Nivel del objetivo del PP que mide:		Actividad					
Beneficiario:		Mujer															
Características del Indicador																	
Fórmula :		(Mujeres que recibieron capacitación/Capacitaciones realizadas)															
Tipo fórmula:		Razón o promedio		Frecuencia:		Semestral		Dimensión:		Eficacia		Sentido:		Ascendente		Tipo:	Gestion
Mujeres que recibieron capacitación (20500)								Capacitaciones realizadas (20501)									
Unidad de medida:		Mujeres		Tipo acumulado:		SUMATORIA		Unidad de medida:		Capacitaciones		Tipo acumulado:		SUMATORIA			
Metas del Indicador																	
Meta Programada																	
Var	Enero	Febrero	Marzo	Abril	Mayo	Junio	Julio	Agosto	Septiembre	Octubre	Noviembre	Diciembre	TOTAL				
20500	0.00	0.00	0.00	0.00	0.00	3,907.00	0.00	0.00	0.00	0.00	0.00	16,130.00	20,037.00				
20501	0.00	0.00	0.00	0.00	0.00	16.00	0.00	0.00	0.00	0.00	0.00	398.00	414.00				
Resultado	0.00	0.00	0.00	0.00	0.00	244.19	0.00	0.00	0.00	0.00	0.00	40.53	48.40				
Meta Realizada																	
Var	Enero	Febrero	Marzo	Abril	Mayo	Junio	Julio	Agosto	Septiembre	Octubre	Noviembre	Diciembre	TOTAL				
20500	0.00	0.00	0.00	0.00	0.00	848.00	0.00	0.00	0.00	0.00	0.00	14,740.00	15,588.00				
20501	0.00	0.00	0.00	0.00	0.00	43.00	0.00	0.00	0.00	0.00	0.00	777.00	820.00				
Resultado	0.00	0.00	0.00	0.00	0.00	19.72	0.00	0.00	0.00	0.00	0.00	18.97	19.01				
Avances del Indicador																	
Avance en el mes:		18.97					Avance al mes:		19.01								
Programado en el mes:		40.53					Programado al mes:		48.40								
% de cumplimiento:		46.80					% de cumplimiento:		39.28								

Justificación del Incumplimiento del Indicador por Mes		
	Justificación	Adjunto
Junio	No se logró la meta programada, en virtud de la contingencia sanitaria provocada por la pandemia de COVID 19, lo cual restringió la posibilidad de brindar sesiones informativas las cuales son dirigidas a población abierta de manera presencial. Es preciso señalar, que el inicio de los los programas federales se vio pospuesto hasta el mes de julio;por lo cual, no se tuvo operatividad. Por lo que se reprogramaron para el último trimestre.	NO
Diciembre	Ante las restricciones derivadas de la contingencia sanitaria por COVID-19, se dificultó en los primeros meses del periodo que se reporta reunir personas para el desarrollo de actividades. Es por esta razón, que no se alcanzó la meta programada.	NO






AAE.Q.E.241.O Políticas de Igualdad y Acceso de las Mujeres a una Vida Libre de Violencia
[A3.C2] Porcentaje de satisfacción en encuestas aplicadas y vinculadas a los eventos de capacitación.

Nombre del PP o AI al que pertenece:	AAE.Q.E.241.O Políticas de Igualdad y Acceso de las Mujeres a una Vida Libre de Violencia		
UR responsable del indicador:	INSTITUTO VERACRUZANO DE LAS MUJERES		
Dependencia o entidad responsable:	Instituto Veracruzano de las Mujeres		
		Nivel del objetivo del PP que mide:	Actividad
Beneficiario:	Mujer		

Características del Indicador

Fórmula :	(Encuestas que resultan con calificación mayor a 86%/Encuestas aplicadas)*100												
Tipo fórmula:	Otras proporciones	Frecuencia:	Semestral	Dimensión:	Calidad	Sentido:	Ascendente	Tipo:	Gestion				
Encuestas que resultan con calificación mayor a 86% (20504)						Encuestas aplicadas (20505)							
Unidad de medida:	Encuestas	Tipo acumulado:	SUMATORIA	Unidad de medida:	Encuestas	Tipo acumulado:	SUMATORIA						

Metas del Indicador

Meta Programada

Var	Enero	Febrero	Marzo	Abril	Mayo	Junio	Julio	Agosto	Septiembre	Octubre	Noviembre	Diciembre	TOTAL
20504	0.00	0.00	0.00	0.00	0.00	290.00	0.00	0.00	0.00	0.00	0.00	763.00	1,053.00
20505	0.00	0.00	0.00	0.00	0.00	307.00	0.00	0.00	0.00	0.00	0.00	778.00	1,085.00
Resultado	0.00	0.00	0.00	0.00	0.00	94.46	0.00	0.00	0.00	0.00	0.00	98.07	97.05

Meta Realizada


Var	Enero	Febrero	Marzo	Abril	Mayo	Junio	Julio	Agosto	Septiembre	Octubre	Noviembre	Diciembre	TOTAL
20504	0.00	0.00	0.00	0.00	0.00	187.00	0.00	0.00	0.00	0.00	0.00	4,801.00	4,988.00
20505	0.00	0.00	0.00	0.00	0.00	233.00	0.00	0.00	0.00	0.00	0.00	5,210.00	5,443.00
Resultado	0.00	0.00	0.00	0.00	0.00	80.26	0.00	0.00	0.00	0.00	0.00	92.15	91.64

Avances del Indicador

Avance en el mes:	92.15	Avance al mes:	91.64
Programado en el mes:	98.07	Programado al mes:	97.05
% de cumplimiento:	93.96	% de cumplimiento:	94.43




Justificación del Incumplimiento del Indicador por Mes		
	Justificación	Adjunto
Junio	Se obtuvo una calificación baja debido al espacio donde fueron brindados y el tiempo en que fueron desarrollados los temas, por lo cual se hace el compromiso de mejorar el desempeño, así como las condiciones de los eventos de capacitación para lograr una calificación mayor al 86% y con ello mejorar el porcentaje de satisfacción.	NO



Reporte al mes de Diciembre de 2020

AAE.Q.E.241.O Políticas de Igualdad y Acceso de las Mujeres a una Vida Libre de Violencia [A4.C2] Proporción de Eventos de sensibilización con respecto a las Capacitaciones realizadas.																	
Nombre del PP o AI al que pertenece:		AAE.Q.E.241.O Políticas de Igualdad y Acceso de las Mujeres a una Vida Libre de Violencia															
UR responsable del indicador:		INSTITUTO VERACRUZANO DE LAS MUJERES															
Dependencia o entidad responsable:		Instituto Veracruzano de las Mujeres															
										Nivel del objetivo del PP que mide:		Actividad					
Beneficiario:		Mujer															
Características del Indicador																	
Fórmula :		(Eventos de sensibilización realizados/Capacitaciones realizadas)*100															
Tipo fórmula:		Otras proporciones		Frecuencia:		Semestral		Dimensión:		Eficacia		Sentido:		Constante		Tipo:	Gestion
Eventos de sensibilización realizados (20506)							Capacitaciones realizadas (20507)										
Unidad de medida:		Eventos		Tipo acumulado:		SUMATORIA		Unidad de medida:		Capacitaciones		Tipo acumulado:		SUMATORIA			
Metas del Indicador																	
Meta Programada																	
Var	Enero	Febrero	Marzo	Abril	Mayo	Junio	Julio	Agosto	Septiembre	Octubre	Noviembre	Diciembre	TOTAL				
20506	0.00	0.00	0.00	0.00	0.00	124.00	0.00	0.00	0.00	0.00	0.00	578.00	702.00				
20507	0.00	0.00	0.00	0.00	0.00	16.00	0.00	0.00	0.00	0.00	0.00	398.00	414.00				
Resultado	0.00	0.00	0.00	0.00	0.00	775.00	0.00	0.00	0.00	0.00	0.00	145.23	169.57				
Meta Realizada																	
Var	Enero	Febrero	Marzo	Abril	Mayo	Junio	Julio	Agosto	Septiembre	Octubre	Noviembre	Diciembre	TOTAL				
20506	0.00	0.00	0.00	0.00	0.00	38.00	0.00	0.00	0.00	0.00	0.00	460.00	498.00				
20507	0.00	0.00	0.00	0.00	0.00	43.00	0.00	0.00	0.00	0.00	0.00	777.00	820.00				
Resultado	0.00	0.00	0.00	0.00	0.00	88.37	0.00	0.00	0.00	0.00	0.00	59.20	60.73				
Avances del Indicador																	
Avance en el mes:							59.20		Avance al mes:					60.73			
Programado en el mes:							145.23		Programado al mes:					169.57			
% de cumplimiento:							40.76		% de cumplimiento:					35.81			

Justificación del Incumplimiento del Indicador por Mes		
	Justificación	Adjunto
Junio	No se logró la meta programada, en virtud de la contingencia sanitaria provocada por la pandemia de COVID 19, lo cual restringió la posibilidad de brindar sesiones informativas las cuales son dirigidas a población abierta de manera presencial. Es preciso señalar, que al inicio de los programas federales se vio pospuesto hasta el mes de julio; por lo cual, no sé tuvo operatividad. Por lo que reprogramaran para el último trimestre.	NO
Diciembre	Ante las restricciones derivadas de la contingencia sanitaria por COVID-19, se dificulto en los primeros meses del periodo que se reporta desarrollar actividades que se tenían previstas para población abierta. Es por esta razón, que no se alcanzó la meta programada.	NO



Reporte al mes de Diciembre de 2020

AAE.Q.E.241.O Políticas de Igualdad y Acceso de las Mujeres a una Vida Libre de Violencia
[A1.C1] Proporción de mujeres de 18 años y más en situación de violencia con asesoría psicológica, jurídica y/o social.

Nombre del PP o AI al que pertenece:	AAE.Q.E.241.O Políticas de Igualdad y Acceso de las Mujeres a una Vida Libre de Violencia		
UR responsable del indicador:	INSTITUTO VERACRUZANO DE LAS MUJERES		
Dependencia o entidad responsable:	Instituto Veracruzano de las Mujeres		
		Nivel del objetivo del PP que mide:	Actividad
Beneficiario:	Mujer		

Características del Indicador

Fórmula :	(Mujeres de 18 años y más en situación de violencia que reciben asesoría/Mujeres que solicitaron asesoría)*100									
Tipo fórmula:	Otras proporciones	Frecuencia:	Trimestral	Dimensión:	Eficacia	Sentido:	Constante	Tipo:	Gestion	
	Mujeres de 18 años y más en situación de violencia que reciben asesoría (20488)					Mujeres que solicitaron asesoría (20489)				
Unidad de medida:	Mujeres	Tipo acumulado:	SUMATORIA	Unidad de medida:	Mujeres	Tipo acumulado:	SUMATORIA			

Metas del Indicador

Meta Programada

Var	Enero	Febrero	Marzo	Abril	Mayo	Junio	Julio	Agosto	Septiembre	Octubre	Noviembre	Diciembre	TOTAL
20488	0.00	0.00	343.00	0.00	0.00	905.00	0.00	0.00	1,505.00	0.00	0.00	1,493.00	4,246.00
20489	0.00	0.00	477.00	0.00	0.00	1,142.00	0.00	0.00	2,033.00	0.00	0.00	1,962.00	5,614.00
Resultado	0.00	0.00	71.91	0.00	0.00	79.25	0.00	0.00	74.03	0.00	0.00	76.10	75.63

Meta Realizada

Var	Enero	Febrero	Marzo	Abril	Mayo	Junio	Julio	Agosto	Septiembre	Octubre	Noviembre	Diciembre	TOTAL
20488	0.00	0.00	293.00	0.00	0.00	185.00	0.00	0.00	1,096.00	0.00	0.00	1,052.00	2,626.00
20489	0.00	0.00	385.00	0.00	0.00	353.00	0.00	0.00	2,211.00	0.00	0.00	2,258.00	5,207.00
Resultado	0.00	0.00	76.10	0.00	0.00	52.41	0.00	0.00	49.57	0.00	0.00	46.59	50.43

Avances del Indicador

Avance en el mes:	46.59	Avance al mes:	50.43
Programado en el mes:	76.10	Programado al mes:	75.63
% de cumplimiento:	61.22	% de cumplimiento:	66.68




Justificación del Incumplimiento del Indicador por Mes		
	Justificación	Adjunto
Junio	No sé logro la meta programada, en virtud de la contingencia sanitaria provocada por la pandemia de COVID 19, lo cual restringio la posibilidad de brindar la atención de forma personal incidiendo en las asesorías. Es precioso señalar, que el inicio de los programas federales se vio pospuesto hasta el mes de julio; por lo cual, no se tuvo operatividad.	NO
Septiembre	La meta establecida para las atenciones se vio afectada debido a la contingencia sanitaria derivada del virus SARS-CoV-2, ya que la mayoría de los municipios donde se encuentran los centros integrales (los cuales atienden a la violencia) el Módulo y los Centros de Atención Externa permanecen en semáforo rojo, razón que entorpeció alcanzar la meta programada, además de que la mayoría de las usuarias atendidas acudieron para una atención, pero de no violencia.	NO
Diciembre	En materia de violencia la meta no fue alcanzada, ya que se establecieron medidas preventivas para la mitigación y control de los riesgos para la salud que implica la enfermedad por el virus SARS-CoV2 (COVID-19), por lo que se suspendieron temporalmente las actividades del sector público que involucren el tránsito o desplazamiento de personas a partir de su entrada en vigor, y que fue publicado en el Diario Oficial de la Federación el 24 de marzo de 2020; no es óbice mencionar que de acuerdo con el semáforo COVID-19 para el Estado de Veracruz en los municipios donde se ubican los CAE y MAE se encontraban en alerta roja y naranja por lo que se observaron las medidas de mitigación y de protección de sana distancia.	NO



Reporte al mes de Diciembre de 2020

AAE.Q.E.241.O Políticas de Igualdad y Acceso de las Mujeres a una Vida Libre de Violencia
[A2.C1] Proporción de mujeres menores de 18 años en situación de violencia con asesoría psicológica, jurídica y/o social.

Nombre del PP o AI al que pertenece:	AAE.Q.E.241.O Políticas de Igualdad y Acceso de las Mujeres a una Vida Libre de Violencia		
UR responsable del indicador:	INSTITUTO VERACRUZANO DE LAS MUJERES		
Dependencia o entidad responsable:	Instituto Veracruzano de las Mujeres		
		Nivel del objetivo del PP que mide:	Actividad
Beneficiario:	Mujer		

Características del Indicador

Fórmula :	(Mujeres menores de 18 años en situación de violencia que reciben asesoría/Mujeres que solicitaron asesoría)*100									
Tipo fórmula:	Otras proporciones	Frecuencia:	Trimestral	Dimensión:	Eficacia	Sentido:	Constante	Tipo:	Gestion	
	Mujeres menores de 18 años en situación de violencia que reciben asesoría (20490)					Mujeres que solicitaron asesoría (20491)				
Unidad de medida:	Mujeres < de 18 años	Tipo acumulado:	SUMATORIA	Unidad de medida:	Mujeres	Tipo acumulado:	SUMATORIA			

Metas del Indicador

Meta Programada

Var	Enero	Febrero	Marzo	Abril	Mayo	Junio	Julio	Agosto	Septiembre	Octubre	Noviembre	Diciembre	TOTAL
20490	0.00	0.00	0.00	0.00	0.00	25.00	0.00	0.00	50.00	0.00	0.00	25.00	100.00
20491	0.00	0.00	477.00	0.00	0.00	1,142.00	0.00	0.00	2,033.00	0.00	0.00	1,962.00	5,614.00
Resultado	0.00	0.00	0.00	0.00	0.00	2.19	0.00	0.00	2.46	0.00	0.00	1.27	1.78

Meta Realizada

Var	Enero	Febrero	Marzo	Abril	Mayo	Junio	Julio	Agosto	Septiembre	Octubre	Noviembre	Diciembre	TOTAL
20490	0.00	0.00	3.00	0.00	0.00	4.00	0.00	0.00	44.00	0.00	0.00	39.00	90.00
20491	0.00	0.00	385.00	0.00	0.00	353.00	0.00	0.00	2,211.00	0.00	0.00	2,258.00	5,207.00
Resultado	0.00	0.00	0.78	0.00	0.00	1.13	0.00	0.00	1.99	0.00	0.00	1.73	1.73

Avances del Indicador

Avance en el mes:	1.73	Avance al mes:	1.73
Programado en el mes:	1.27	Programado al mes:	1.78
% de cumplimiento:	136.22	% de cumplimiento:	97.19

Justificación del Incumplimiento del Indicador por Mes		
	Justificación	Adjunto
Marzo	En este indicador se rebaso ya que no se programaron atenciones a menores de edad ya que el IVM no es el órgano de competencia por ley y común acuerdo con la estrategia estatal. Es importante mencionar que existió la necesidad de dar atención a tres menores de edad por el lugar donde fueron presentados los hechos y posteriormente se canalizaron a la institución facultada.	NO
Junio	No sé logro la meta programada, en virtud de la contingencia sanitaria provocada por la pandemia de COVID 19, lo cual restringió la posibilidad de brindar la atención de forma personal incidiendo en las asesorías. Es preciso señalar, que el inicio de los programas federales se vio pospuesto hasta el mes de julio; por lo cual, no se tuvo operatividad.	NO
Septiembre	La meta establecida para las atenciones se vio afectada debido a la contingencia sanitaria derivada del virus SARS-CoV-2, ya que la mayoría de los municipios donde se encuentran los centros integrales (los cuales atienden a la violencia) el Módulo y los Centros de Atención Externa permanecen en semáforo rojo, razón que entorpeció alcanzar la meta programada, además de que la mayoría de usuarias atendidas acudieron para una atención, pero de no violencia.	NO
Diciembre	Para el caso de violencia en menores de edad la meta fue rebasada derivado del confinamiento por causa del Covid19 ya que hubo un incremento de violencias contra las mujeres, y la demanda de los servicios del PAIMEF aumentó. Este programa atendió a mujeres menores de edad en situación de violencia integralmente, en dos casos: porque ellas mismas lo solicitaron, o porque fueran hijas o allegadas de alguna mujer mayor de edad en situación de violencia.	NO



AAE.Q.E.241.O Políticas de Igualdad y Acceso de las Mujeres a una Vida Libre de Violencia
[A2.C2] Promedio de hombres que recibieron capacitación en habilidades para la igualdad de género y prevención de la violencia.

Nombre del PP o AI al que pertenece:	AAE.Q.E.241.O Políticas de Igualdad y Acceso de las Mujeres a una Vida Libre de Violencia		
UR responsable del indicador:	INSTITUTO VERACRUZANO DE LAS MUJERES		
Dependencia o entidad responsable:	Instituto Veracruzano de las Mujeres		
		Nivel del objetivo del PP que mide:	Actividad
Beneficiario:	Mujer		

Características del Indicador

Fórmula :	(Hombres que recibieron capacitación/Capacitaciones realizadas)									
Tipo fórmula:	Razón o promedio	Frecuencia:	Semestral	Dimensión:	Eficacia	Sentido:	Ascendente	Tipo:	Gestion	
Hombres que recibieron capacitación (20502)					Capacitaciones realizadas (20503)					
Unidad de medida:	Hombres	Tipo acumulado:	SUMATORIA	Unidad de medida:	Capacitaciones	Tipo acumulado:	SUMATORIA			

Metas del Indicador

Meta Programada

Var	Enero	Febrero	Marzo	Abril	Mayo	Junio	Julio	Agosto	Septiembre	Octubre	Noviembre	Diciembre	TOTAL
20502	0.00	0.00	0.00	0.00	0.00	1,387.00	0.00	0.00	0.00	0.00	0.00	5,839.00	7,226.00
20503	0.00	0.00	0.00	0.00	0.00	16.00	0.00	0.00	0.00	0.00	0.00	398.00	414.00
Resultado	0.00	0.00	0.00	0.00	0.00	86.69	0.00	0.00	0.00	0.00	0.00	14.67	17.45

Meta Realizada





Var	Enero	Febrero	Marzo	Abril	Mayo	Junio	Julio	Agosto	Septiembre	Octubre	Noviembre	Diciembre	TOTAL
20502	0.00	0.00	0.00	0.00	0.00	273.00	0.00	0.00	0.00	0.00	0.00	5,568.00	5,841.00
20503	0.00	0.00	0.00	0.00	0.00	43.00	0.00	0.00	0.00	0.00	0.00	777.00	820.00
Resultado	0.00	0.00	0.00	0.00	0.00	6.35	0.00	0.00	0.00	0.00	0.00	7.17	7.12

Avances del Indicador

Avance en el mes:	7.17	Avance al mes:	7.12
Programado en el mes:	14.67	Programado al mes:	17.45
% de cumplimiento:	48.88	% de cumplimiento:	40.80




Justificación del Incumplimiento del Indicador por Mes		
	Justificación	Adjunto
Junio	No se logró la meta programada, en virtud de la contingencia sanitaria provocada por la pandemia de COVID 19, lo cual restringió la posibilidad de brindar sesiones informativas las cuales son dirigidas a población abierta de manera presencial. Es preciso señalar, que el inicio de los programas federales se vio pospuesto hasta el mes de julio; por lo cual, no se tuvo operatividad. Por lo que se reprogramaron para el último trimestre.	NO
Diciembre	Ante las restricciones derivadas de la contingencia sanitaria por COVID-19, se dificultó en los primeros meses del periodo que se reporta reunir personas para el desarrollo de actividades. Es por esta razón, que no se alcanzó la meta programada.	NO


Responsables de la información	
Nombre, cargo y firma del Responsable del Indicador	Nombre, cargo y firma del Titular de la Unidad Responsable
 Mtra. Martha Patricia Colorado Martínez./Lic. Carmen Jannet Romero Tepole. Encargada de la Subdirección de Promoción de la Igualdad./Encargada de la Oficina de Asuntos	 Mtra. María del Rocío Villafuerte Martínez. Encargada de Despacho de la Dirección General del Instituto Veracruzano de las Mujeres.
Nombre, cargo y firma del Enlace Institucional	Nombre, cargo y firma del Titular de la dependencia o Entidad
 Lic. Viridiana Santiago Clemente. Enlace de la Oficina de Planeación y Evaluación.	 Mtra. María del Rocío Villafuerte Martínez. Encargada de Despacho de la Dirección General del Instituto Veracruzano de las Mujeres.



AAE.Q.E.259.O Refugio Estatal de Mujeres en situación de Violencia [Fin] Tasa de variación de presuntos feminicidios en el ámbito estatal.																			
Nombre del PP o AI al que pertenece:		AAE.Q.E.259.O Refugio Estatal de Mujeres en situación de Violencia																	
UR responsable del indicador:		INSTITUTO VERACRUZANO DE LAS MUJERES																	
Dependencia o entidad responsable:		Instituto Veracruzano de las Mujeres																	
										Nivel del objetivo del PP que mide:		Fin							
Beneficiario:		Mujer																	
Características del Indicador																			
Fórmula :		((Número de presuntos feminicidios ocurridos en el año t/Número de presuntos feminicidios ocurridos en el año t-1)-1)*100																	
Tipo fórmula:		Tasa de variación		Frecuencia:		Anual		Dimensión:		Eficacia		Sentido:		Descendente		Tipo:		Estrategico	
Número de presuntos feminicidios ocurridos en el año t (20508)								Número de presuntos feminicidios ocurridos en el año t-1 (20509)											
Unidad de medida:		Presuntos feminicidos		Tipo acumulado:		SUMATORIA		Unidad de medida:		Presuntos feminicidos		Tipo acumulado:		SUMATORIA					
Metas del Indicador																			
Meta Programada																			
Var	Enero	Febrero	Marzo	Abril	Mayo	Junio	Julio	Agosto	Septiembre	Octubre	Noviembre	Diciembre	TOTAL						
20508	0.00	0.00	0.00	0.00	0.00	0.00	0.00	0.00	0.00	0.00	0.00	149.00	149.00						
20509	0.00	0.00	0.00	0.00	0.00	0.00	0.00	0.00	0.00	0.00	0.00	157.00	157.00						
Resultado	0.00	0.00	0.00	0.00	0.00	0.00	0.00	0.00	0.00	0.00	0.00	-5.10	-5.10						
Meta Realizada																			
Var	Enero	Febrero	Marzo	Abril	Mayo	Junio	Julio	Agosto	Septiembre	Octubre	Noviembre	Diciembre	TOTAL						
20508	0.00	0.00	0.00	0.00	0.00	0.00	0.00	0.00	0.00	0.00	0.00	79.00	79.00						
20509	0.00	0.00	0.00	0.00	0.00	0.00	0.00	0.00	0.00	0.00	0.00	104.00	104.00						
Resultado	0.00	0.00	0.00	0.00	0.00	0.00	0.00	0.00	0.00	0.00	0.00	-24.04	-24.04						
Avances del Indicador																			
Avance en el mes:						-24.04		Avance al mes:						-24.04					
Programado en el mes:						-5.10		Programado al mes:						-5.10					
% de cumplimiento:						471.37		% de cumplimiento:						471.37					



Justificación del Incumplimiento del Indicador por Mes		
	Justificación	Adjunto
Diciembre	Los datos capturados se obtuvieron del Reporte de incidencia delictiva del Secretariado Ejecutivo del Sistema Nacional de Seguridad Pública del año 2020, sin embargo, está publicado con corte a noviembre ya que aún no se ha generado el reporte 2020 a diciembre, por lo que la meta no fue alcanzada se teme estar dentro del rango de tolerancia con la actualización de diciembre.	NO



AAE.Q.E.259.O Refugio Estatal de Mujeres en situación de Violencia																			
Nombre del PP o AI al que pertenece:		AAE.Q.E.259.O Refugio Estatal de Mujeres en situación de Violencia																	
UR responsable del indicador:		INSTITUTO VERACRUZANO DE LAS MUJERES																	
Dependencia o entidad responsable:		Instituto Veracruzano de las Mujeres																	
								Nivel del objetivo del PP que mide:		Proposito									
Beneficiario:		Mujer																	
Características del Indicador																			
Fórmula :		(Mujeres o personas allegadas con valoración afirmativa en listas de cotejo/Total de mujeres o personas allegadas egresadas del Refugio)*100																	
Tipo fórmula:		Otras proporciones		Frecuencia:		Anual		Dimensión:		Eficacia		Sentido:		Ascendente		Tipo:		Estrategico	
Mujeres o personas allegadas con valoración afirmativa en listas de cotejo (20510)						Total de mujeres o personas allegadas egresadas del Refugio (20511)													
Unidad de medida:		Mujeres o personas allega		Tipo acumulado:		SUMATORIA		Unidad de medida:		Mujeres o personas allega		Tipo acumulado:		SUMATORIA					
Metas del Indicador																			
Meta Programada																			
Var	Enero	Febrero	Marzo	Abril	Mayo	Junio	Julio	Agosto	Septiembre	Octubre	Noviembre	Diciembre	TOTAL						
20510	0.00	0.00	0.00	0.00	0.00	0.00	0.00	0.00	0.00	0.00	0.00	18.00	18.00						
20511	0.00	0.00	0.00	0.00	0.00	0.00	0.00	0.00	0.00	0.00	0.00	18.00	18.00						
Resultado	0.00	0.00	0.00	0.00	0.00	0.00	0.00	0.00	0.00	0.00	0.00	100.00	100.00						
Meta Realizada																			
Var	Enero	Febrero	Marzo	Abril	Mayo	Junio	Julio	Agosto	Septiembre	Octubre	Noviembre	Diciembre	TOTAL						
20510	0.00	0.00	0.00	0.00	0.00	0.00	0.00	0.00	0.00	0.00	0.00	18.00	18.00						
20511	0.00	0.00	0.00	0.00	0.00	0.00	0.00	0.00	0.00	0.00	0.00	19.00	19.00						
Resultado	0.00	0.00	0.00	0.00	0.00	0.00	0.00	0.00	0.00	0.00	0.00	94.74	94.74						
Avances del Indicador																			
Avance en el mes:		94.74						Avance al mes:		94.74									
Programado en el mes:		100.00						Programado al mes:		100.00									
% de cumplimiento:		94.74						% de cumplimiento:		94.74									

AAE.Q.E.259.O Refugio Estatal de Mujeres en situación de Violencia																	
[C1] Tasa de variación porcentual de mujeres, hijas e hijos o personas allegadas, que ingresan al Refugio Estatal con respecto al año anterior																	
Nombre del PP o AI al que pertenece:		AAE.Q.E.259.O Refugio Estatal de Mujeres en situación de Violencia															
UR responsable del indicador:		INSTITUTO VERACRUZANO DE LAS MUJERES															
Dependencia o entidad responsable:		Instituto Veracruzano de las Mujeres															
										Nivel del objetivo del PP que mide:		Componente					
Beneficiario:		Mujer															
Características del Indicador																	
Fórmula :		((Mujeres, hijas e hijos o personas allegadas refugiadas del año t/Mujeres, hijas e hijos o personas allegadas refugiadas del año t-1)-1)*100															
Tipo fórmula:		Tasa de variación		Frecuencia:		Semestral		Dimensión:		Eficacia		Sentido:		Constante		Tipo:	Gestion
Mujeres, hijas e hijos o personas allegadas refugiadas del año t (20512)								Mujeres, hijas e hijos o personas allegadas refugiadas del año t-1 (20513)									
Unidad de medida:		Mujeres, sus hijas e hijo		Tipo acumulado:		SUMATORIA		Unidad de medida:		Mujeres, sus hijas e hijo		Tipo acumulado:		SUMATORIA			
Metas del Indicador																	
Meta Programada																	
Var	Enero	Febrero	Marzo	Abril	Mayo	Junio	Julio	Agosto	Septiembre	Octubre	Noviembre	Diciembre	TOTAL				
20512	0.00	0.00	0.00	0.00	0.00	21.00	0.00	0.00	0.00	0.00	0.00	37.00	58.00				
20513	0.00	0.00	0.00	0.00	0.00	36.00	0.00	0.00	0.00	0.00	0.00	15.00	51.00				
Resultado	0.00	0.00	0.00	0.00	0.00	-41.67	0.00	0.00	0.00	0.00	0.00	146.67	13.73				
Meta Realizada																	
Var	Enero	Febrero	Marzo	Abril	Mayo	Junio	Julio	Agosto	Septiembre	Octubre	Noviembre	Diciembre	TOTAL				
20512	0.00	0.00	0.00	0.00	0.00	28.00	0.00	0.00	0.00	0.00	0.00	37.00	65.00				
20513	0.00	0.00	0.00	0.00	0.00	36.00	0.00	0.00	0.00	0.00	0.00	15.00	51.00				
Resultado	0.00	0.00	0.00	0.00	0.00	-22.22	0.00	0.00	0.00	0.00	0.00	146.67	27.45				
Avances del Indicador																	
Avance en el mes:							146.67		Avance al mes:					27.45			
Programado en el mes:							146.67		Programado al mes:					13.73			
% de cumplimiento:							100.00		% de cumplimiento:					199.93			



Justificación del Incumplimiento del Indicador por Mes		
	Justificación	Adjunto
Junio	No se logró la meta programada, en virtud de que ingreso mayor número de población a la proyectada.	NO


[Handwritten signatures and initials in blue ink]

Reporte al mes de Diciembre de 2020

AAE.Q.E.259.O Refugio Estatal de Mujeres en situación de Violencia																	
[C2] Proporción de servicios de tercer nivel brindados a mujeres, sus hijas e hijos o personas allegadas en el Refugio Estatal																	
Nombre del PP o AI al que pertenece:		AAE.Q.E.259.O Refugio Estatal de Mujeres en situación de Violencia															
UR responsable del indicador:		INSTITUTO VERACRUZANO DE LAS MUJERES															
Dependencia o entidad responsable:		Instituto Veracruzano de las Mujeres															
								Nivel del objetivo del PP que mide:			Componente						
Beneficiario:		Mujer															
Características del Indicador																	
Fórmula :		(Total de servicios de tercer nivel requeridos/Total de servicios de tercer nivel brindados)*100															
Tipo fórmula:		Otras proporciones		Frecuencia:		Semestral		Dimensión:		Eficacia		Sentido:		Constante		Tipo:	Gestion
Total de servicios de tercer nivel requeridos (20524)							Total de servicios de tercer nivel brindados (20525)										
Unidad de medida:		Servicios		Tipo acumulado:		SUMATORIA		Unidad de medida:		Servicios		Tipo acumulado:		SUMATORIA			
Metas del Indicador																	
Meta Programada																	
Var	Enero	Febrero	Marzo	Abril	Mayo	Junio	Julio	Agosto	Septiembre	Octubre	Noviembre	Diciembre	TOTAL				
20524	0.00	0.00	0.00	0.00	0.00	603.00	0.00	0.00	0.00	0.00	0.00	1,333.00	1,936.00				
20525	0.00	0.00	0.00	0.00	0.00	603.00	0.00	0.00	0.00	0.00	0.00	1,333.00	1,936.00				
Resultado	0.00	0.00	0.00	0.00	0.00	100.00	0.00	0.00	0.00	0.00	0.00	100.00	100.00				
Meta Realizada																	
Var	Enero	Febrero	Marzo	Abril	Mayo	Junio	Julio	Agosto	Septiembre	Octubre	Noviembre	Diciembre	TOTAL				
20524	0.00	0.00	0.00	0.00	0.00	1,289.00	0.00	0.00	0.00	0.00	0.00	2,486.00	3,775.00				
20525	0.00	0.00	0.00	0.00	0.00	1,289.00	0.00	0.00	0.00	0.00	0.00	2,486.00	3,775.00				
Resultado	0.00	0.00	0.00	0.00	0.00	100.00	0.00	0.00	0.00	0.00	0.00	100.00	100.00				
Avances del Indicador																	
Avance en el mes:		100.00						Avance al mes:		100.00							
Programado en el mes:		100.00						Programado al mes:		100.00							
% de cumplimiento:		100.00						% de cumplimiento:		100.00							

Reporte al mes de Diciembre de 2020

AAE.Q.E.259.O Refugio Estatal de Mujeres en situación de Violencia																	
Proporción de personas allegadas afectadas directamente por la violencia extrema de las mujeres sobrevivientes en el Refugio durante el trimestre respecto del total de la población que es atendida en el Refugio																	
Nombre del PP o AI al que pertenece:		AAE.Q.E.259.O Refugio Estatal de Mujeres en situación de Violencia															
UR responsable del indicador:		INSTITUTO VERACRUZANO DE LAS MUJERES															
Dependencia o entidad responsable:		Instituto Veracruzano de las Mujeres															
										Nivel del objetivo del PP que mide:		Actividad					
Beneficiario:		Mujer															
Características del Indicador																	
Fórmula :		(Personas allegadas atendidas en el Refugio/Total de mujeres, hijas e hijos o personas allegadas, atendidas en el Refugio durante el trimestre)*100															
Tipo fórmula:		Otras proporciones		Frecuencia:		Trimestral		Dimensión:		Eficacia		Sentido:		Constante		Tipo:	Gestion
Personas allegadas atendidas en el Refugio (20518)								Total de mujeres, hijas e hijos o personas allegadas, atendidas en el Refugio durante el trimestre (20519)									
Unidad de medida:		Personas allegadas atendi		Tipo acumulado:		SUMATORIA		Unidad de medida:		Mujeres, Hijas e hijos		Tipo acumulado:		SUMATORIA			
Metas del Indicador																	
Meta Programada																	
Var	Enero	Febrero	Marzo	Abril	Mayo	Junio	Julio	Agosto	Septiembre	Octubre	Noviembre	Diciembre	TOTAL				
20518	0.00	0.00	0.00	0.00	0.00	0.00	0.00	0.00	1.00	0.00	0.00	0.00	1.00				
20519	0.00	0.00	9.00	0.00	0.00	12.00	0.00	0.00	21.00	0.00	0.00	16.00	58.00				
Resultado	0.00	0.00	0.00	0.00	0.00	0.00	0.00	0.00	4.76	0.00	0.00	0.00	1.72				
Meta Realizada																	
Var	Enero	Febrero	Marzo	Abril	Mayo	Junio	Julio	Agosto	Septiembre	Octubre	Noviembre	Diciembre	TOTAL				
20518	0.00	0.00	0.00	0.00	0.00	0.00	0.00	0.00	0.00	0.00	0.00	0.00	0.00				
20519	0.00	0.00	25.00	0.00	0.00	21.00	0.00	0.00	30.00	0.00	0.00	33.00	109.00				
Resultado	0.00	0.00	0.00	0.00	0.00	0.00	0.00	0.00	0.00	0.00	0.00	0.00	0.00				
Avances del Indicador																	
Avance en el mes:		0.00						Avance al mes:				0.00					
Programado en el mes:		0.00						Programado al mes:				1.72					
% de cumplimiento:		0.00						% de cumplimiento:				0.00					




Justificación del Incumplimiento del Indicador por Mes		
	Justificación	Adjunto
Marzo	El porcentaje del indicador fue afectado en primer lugar por haber ingresado al Refugio un número mayor a la población proyectada, y en segundo lugar, porque no se consideró a la población que se encontraba en proceso durante el último trimestre del ejercicio anterior, y que permanecieron durante parte del primer trimestre de la presente anualidad.	NO
Junio	No se programaron, ni ingresaron personas allegadas en el trimestre abril-junio.	NO
Septiembre	El porcentaje del indicador fue afectado toda vez que durante el trimestre no ingresaron personas allegadas afectadas directamente por la violencia extrema de las mujeres sobrevivientes.	NO
Diciembre	Este indicador no alcanzo la proporción esperada, aún cuando en el trimestre no se programaron personas allegadas, ingresó un mayor número de hijas e hijos afectados directamente por la violencia extrema de las mujeres sobrevivientes.	NO




Reporte al mes de Diciembre de 2020


AAE.Q.E.259.O Refugio Estatal de Mujeres en situación de Violencia																			
[A4.C1] Proporción de mujeres sobrevivientes a la violencia extrema que ingresan sin denuncia y que, durante su permanencia en el Refugio, deciden denunciar.																			
Nombre del PP o AI al que pertenece:		AAE.Q.E.259.O Refugio Estatal de Mujeres en situación de Violencia																	
UR responsable del indicador:		INSTITUTO VERACRUZANO DE LAS MUJERES																	
Dependencia o entidad responsable:		Instituto Veracruzano de las Mujeres																	
										Nivel del objetivo del PP que mide:		Actividad							
Beneficiario:		Mujer																	
Características del Indicador																			
Fórmula :		(Total de mujeres que interponen denuncia/Total de mujeres que ingresan sin denuncia en el refugio)*100																	
Tipo fórmula:		Otras proporciones		Frecuencia:		Trimestral		Dimensión:		Eficacia		Sentido:		Ascendente		Tipo:		Gestion	
Total de mujeres que interponen denuncia (20520)								Total de mujeres que ingresan sin denuncia en el refugio (20521)											
Unidad de medida:		Mujeres (que interponen)		Tipo acumulado:		SUMATORIA		Unidad de medida:		Mujeres (sin denuncia)		Tipo acumulado:		SUMATORIA					
Metas del Indicador																			
Meta Programada																			
Var	Enero	Febrero	Marzo	Abril	Mayo	Junio	Julio	Agosto	Septiembre	Octubre	Noviembre	Diciembre	TOTAL						
20520	0.00	0.00	1.00	0.00	0.00	0.00	0.00	0.00	1.00	0.00	0.00	1.00	3.00						
20521	0.00	0.00	1.00	0.00	0.00	0.00	0.00	0.00	1.00	0.00	0.00	1.00	3.00						
Resultado	0.00	0.00	100.00	0.00	0.00	0.00	0.00	0.00	100.00	0.00	0.00	100.00	100.00						
Meta Realizada																			
Var	Enero	Febrero	Marzo	Abril	Mayo	Junio	Julio	Agosto	Septiembre	Octubre	Noviembre	Diciembre	TOTAL						
20520	0.00	0.00	0.00	0.00	0.00	2.00	0.00	0.00	0.00	0.00	0.00	1.00	3.00						
20521	0.00	0.00	1.00	0.00	0.00	2.00	0.00	0.00	2.00	0.00	0.00	1.00	6.00						
Resultado	0.00	0.00	0.00	0.00	0.00	100.00	0.00	0.00	0.00	0.00	0.00	100.00	50.00						
Avances del Indicador																			
Avance en el mes:						100.00			Avance al mes:						50.00				
Programado en el mes:						100.00			Programado al mes:						100.00				
% de cumplimiento:						100.00			% de cumplimiento:						50.00				



Justificación del Incumplimiento del Indicador por Mes		
	Justificación	Adjunto
Marzo	No se dio cumplimiento, debido a que las usuarias que ingresaron al Refugio durante el trimestre que nos ocupa sin haber interpuesto demanda y/o denuncia, no obstante, fueron debidamente asesoradas en materia legal, decidieron no proceder por así convenir a sus intereses.	NO
Junio	Este trimestre se interpusieron dos denuncias. La primera de una usuaria que a pesar de que ingreso el trimestre pasado sin denuncia la interpuso en este trimestre, y la segunda ingreso e interpuso en este trimestre.	NO
Septiembre	Este indicador no se cumplió, porque no obstante ingresaron 2 mujeres sobrevivientes a la violencia extrema sin denuncia durante el trimestre que nos ocupada, hasta el momento han decidido no proceder legalmente.	NO

AAE.Q.E.259.O Refugio Estatal de Mujeres en situación de Violencia																			
A5.C1] Proporción de mujeres sobrevivientes a la violencia extrema que ingresan sin demanda y que durante su permanencia en el Refugio deciden demandar la obtención de un Derecho.																			
Nombre del PP o AI al que pertenece:		AAE.Q.E.259.O Refugio Estatal de Mujeres en situación de Violencia																	
UR responsable del indicador:		INSTITUTO VERACRUZANO DE LAS MUJERES																	
Dependencia o entidad responsable:		Instituto Veracruzano de las Mujeres																	
										Nivel del objetivo del PP que mide:		Actividad							
Beneficiario:		Mujer																	
Características del Indicador																			
Fórmula :		(Total de mujeres que interponen demanda/Total de mujeres que ingresan sin demanda al refugio)*100																	
Tipo fórmula:		Otras proporciones		Frecuencia:		Trimestral		Dimensión:		Eficacia		Sentido:		Ascendente		Tipo:		Gestion	
Total de mujeres que interponen demanda (20522)						Total de mujeres que ingresan sin demanda al refugio (20523)													
Unidad de medida:		Mujeres (que interponen)		Tipo acumulado:		SUMATORIA		Unidad de medida:		Mujeres (sin demanda)		Tipo acumulado:		SUMATORIA					
Metas del Indicador																			
Meta Programada																			
Var	Enero	Febrero	Marzo	Abril	Mayo	Junio	Julio	Agosto	Septiembre	Octubre	Noviembre	Diciembre	TOTAL						
20522	0.00	0.00	1.00	0.00	0.00	0.00	0.00	0.00	1.00	0.00	0.00	0.00	2.00						
20523	0.00	0.00	1.00	0.00	0.00	0.00	0.00	0.00	1.00	0.00	0.00	0.00	2.00						
Resultado	0.00	0.00	100.00	0.00	0.00	0.00	0.00	0.00	100.00	0.00	0.00	0.00	100.00						
Meta Realizada																			
Var	Enero	Febrero	Marzo	Abril	Mayo	Junio	Julio	Agosto	Septiembre	Octubre	Noviembre	Diciembre	TOTAL						
20522	0.00	0.00	0.00	0.00	0.00	0.00	0.00	0.00	0.00	0.00	0.00	1.00	1.00						
20523	0.00	0.00	4.00	0.00	0.00	6.00	0.00	0.00	4.00	0.00	0.00	3.00	17.00						
Resultado	0.00	0.00	0.00	0.00	0.00	0.00	0.00	0.00	0.00	0.00	0.00	33.33	5.88						
Avances del Indicador																			
Avance en el mes:						33.33		Avance al mes:						5.88					
Programado en el mes:						0.00		Programado al mes:						100.00					
% de cumplimiento:						0.00		% de cumplimiento:						5.88					



Justificación del Incumplimiento del Indicador por Mes		
	Justificación	Adjunto
Marzo	No se dio cumplimiento, debido a que las usuarias que ingresaron al Refugio durante el trimestre que nos ocupa sin haber interpuesto demanda y/o denuncia, no obstante, fueron debidamente asesoradas en materia legal, decidieron no proceder por así convenir a sus intereses.	NO
Junio	No se programaron demandas y no se interpusieron demandas, en virtud de que las usuarias ya contaban con demanda antes de su ingreso.	NO
Septiembre	Este indicador no se cumplió, porque no obstante ingresaron 4 mujeres sobrevivientes a la violencia extrema sin demanda durante el trimestre que nos ocupada, hasta el momento han decidido no interponerla.	NO
Diciembre	Este indicador se rebaso porque una usuaria decidió denunciar estando dentro del Refugio como resultado del fortalecimiento de la misma.	NO




AAE.Q.E.259.O Refugio Estatal de Mujeres en situación de Violencia

[A3.C2] Proporción de acompañamientos externos para el acceso a la justicia, sus derechos humanos y el empoderamiento respecto de las atenciones de tercer nivel otorgadas.

Nombre del PP o AI al que pertenece:	AAE.Q.E.259.O Refugio Estatal de Mujeres en situación de Violencia		
UR responsable del indicador:	INSTITUTO VERACRUZANO DE LAS MUJERES		
Dependencia o entidad responsable:	Instituto Veracruzano de las Mujeres		
		Nivel del objetivo del PP que mide:	Actividad
Beneficiario:	Mujer*		

Características del Indicador

Fórmula :	(Acompañamientos externos otorgados/Atenciones de tercer nivel otorgadas a mujeres, sus hijas e hijos o personas allegadas)*100									
Tipo fórmula:	Otras proporciones	Frecuencia:	Trimestral	Dimensión:	Eficacia	Sentido:	Constante	Tipo:	Gestion	
Acompañamientos externos otorgados (20530)	Atenciones de tercer nivel otorgadas a mujeres, sus hijas e hijos o personas allegadas (20531)									
Unidad de medida:	Acompañamientos	Tipo acumulado:	SUMATORIA	Unidad de medida:	Atenciones de tercer nive	Tipo acumulado:	SUMATORIA			

Metas del Indicador

Meta Programada

Var	Enero	Febrero	Marzo	Abril	Mayo	Junio	Julio	Agosto	Septiembre	Octubre	Noviembre	Diciembre	TOTAL
20530	0.00	0.00	12.00	0.00	0.00	16.00	0.00	0.00	38.00	0.00	0.00	24.00	90.00
20531	0.00	0.00	224.00	0.00	0.00	306.00	0.00	0.00	696.00	0.00	0.00	537.00	1,763.00
Resultado	0.00	0.00	5.36	0.00	0.00	5.23	0.00	0.00	5.46	0.00	0.00	4.47	5.10

Meta Realizada





Var	Enero	Febrero	Marzo	Abril	Mayo	Junio	Julio	Agosto	Septiembre	Octubre	Noviembre	Diciembre	TOTAL
20530	0.00	0.00	42.00	0.00	0.00	29.00	0.00	0.00	30.00	0.00	0.00	63.00	164.00
20531	0.00	0.00	491.00	0.00	0.00	643.00	0.00	0.00	872.00	0.00	0.00	1,418.00	3,424.00
Resultado	0.00	0.00	8.55	0.00	0.00	4.51	0.00	0.00	3.44	0.00	0.00	4.44	4.79

Avances del Indicador

Avance en el mes:	4.44	Avance al mes:	4.79
Programado en el mes:	4.47	Programado al mes:	5.10
% de cumplimiento:	99.33	% de cumplimiento:	93.92



Justificación del Incumplimiento del Indicador por Mes		
	Justificación	Adjunto
Marzo	No se dio cabal cumplimiento al indicador, en primer lugar porque ingresó al Refugio mayor número de población a la proyectada, se detectó mayor en las diversas áreas la necesidad otorgar un mayor número de atenciones y en algunos casos acompañamientos, además de que no se tomó en consideración que parte de la población que se encontraba en proceso durante el último trimestre del año anterior, seguiría recibiendo todos nuestros servicios durante el resto de su programa individual o permanencia; circunstancias que invariablemente elevaron el número de atenciones y acompañamiento externos originalmente proyectos para el trimestre que nos ocupa.	NO
Junio	No se logró la meta programada, en virtud de que ingreso mayor número de población a la proyectada y porque no se consideró a la población que se encontraba en proceso durante el último mes del ejercicio anterior y que permanecieron parte del primer trimestre del año actual y que seguirían recibiendo de todos nuestros servicios; circunstancias que invariablemente aumentaron el número de atenciones y acompañamientos externos a los que originalmente se proyectaron para este periodo.	NO
Septiembre	No fue posible dar cumplimiento a este indicador, debido a las medidas sanitarias implementadas por el COVID-19, que conllevó llevar a cabo los mismos, sólo en casos urgentes o estrictamente necesarios.	NO


Reporte al mes de Diciembre de 2020

AAE.Q.E.259.O Refugio Estatal de Mujeres en situación de Violencia
partidos a las mujeres sobrevivientes a la violencia extrema, sus hijas e hijos, o personas allegadas, para la sensibilización y apropiación de los Derechos Humanos de las Mujeres respecto

Nombre del PP o AI al que pertenece:	AAE.Q.E.259.O Refugio Estatal de Mujeres en situación de Violencia		
UR responsable del indicador:	INSTITUTO VERACRUZANO DE LAS MUJERES		
Dependencia o entidad responsable:	Instituto Veracruzano de las Mujeres		
		Nivel del objetivo del PP que mide:	Actividad
Beneficiario:	Mujer		

Características del Indicador

Fórmula :	(Pláticas o talleres impartidos en D. H. de las Mujeres a mujeres, sus hijas e hijos o pers/Total de pláticas o talleres impartidos)*100								
Tipo fórmula:	Otras proporciones	Frecuencia:	Trimestral	Dimensión:	Eficacia	Sentido:	Constante	Tipo:	Gestion
Pláticas o talleres impartidos en D. H. de las Mujeres a mujeres, sus hijas e hijos o pers (20532)	Total de pláticas o talleres impartidos (20533)								
Unidad de medida:	Pláticas o talleres	Tipo acumulado:	SUMATORIA	Unidad de medida:	Pláticas o talleres	Tipo acumulado:	SUMATORIA		

Metas del Indicador

Meta Programada

Var	Enero	Febrero	Marzo	Abril	Mayo	Junio	Julio	Agosto	Septiembre	Octubre	Noviembre	Diciembre	TOTAL
20532	0.00	0.00	15.00	0.00	0.00	17.00	0.00	0.00	21.00	0.00	0.00	16.00	69.00
20533	0.00	0.00	26.00	0.00	0.00	28.00	0.00	0.00	34.00	0.00	0.00	29.00	117.00
Resultado	0.00	0.00	57.69	0.00	0.00	60.71	0.00	0.00	61.76	0.00	0.00	55.17	58.97

Meta Realizada

Var	Enero	Febrero	Marzo	Abril	Mayo	Junio	Julio	Agosto	Septiembre	Octubre	Noviembre	Diciembre	TOTAL
20532	0.00	0.00	17.00	0.00	0.00	46.00	0.00	0.00	48.00	0.00	0.00	63.00	174.00
20533	0.00	0.00	48.00	0.00	0.00	93.00	0.00	0.00	82.00	0.00	0.00	85.00	308.00
Resultado	0.00	0.00	35.42	0.00	0.00	49.46	0.00	0.00	58.54	0.00	0.00	74.12	56.49

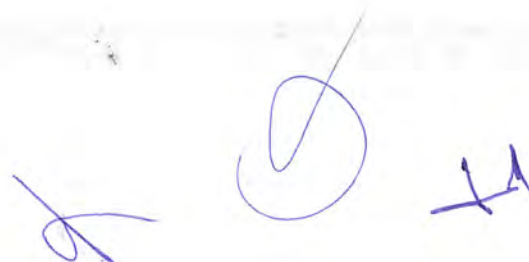
Avances del Indicador

Avance en el mes:	74.12	Avance al mes:	56.49
Programado en el mes:	55.17	Programado al mes:	58.97
% de cumplimiento:	134.35	% de cumplimiento:	95.79



Reporte al mes de Diciembre de 2020

Justificación del Incumplimiento del Indicador por Mes		
	Justificación	Adjunto
Marzo	No se dio cabal cumplimiento como fue programado debido a que ante la condición de salud que presentó en general la población que ingresó, así como las prácticas carentes de higiene, autocuidado e inadecuados hábitos en su alimentación; fue necesario incrementar las platicas y talleres con tópicos médicos y en los temas antes mencionados; lo que motivo que no se alcanzará el número de pláticas y talleres proyectados en Derechos Humanos y se incrementaran los relativos a salud.	NO
Junio	No se logró la meta programada, en virtud de que al detectar en la población la necesidad de reiterar diversos temas del catálogo del indicador, con la finalidad de que tuvieran mayor claridad sobre los Derechos Humanos que les asisten y las diversas acciones que de ellos se desprenden, se incrementó notablemente el número de pláticas y talleres proyectadas originalmente, lo que afectó el calculo del indicador.	NO
Diciembre	Se rebaso la meta esperada derivado de que se detectó la necesidad de reiterar diversos temas a la población y homologar los conocimientos en las usuarias de nuevo ingreso.	NO





Reporte al mes de Diciembre de 2020

AAE.Q.E.259.O Refugio Estatal de Mujeres en situación de Violencia													
Oración de pláticas o talleres impartidos a las mujeres sobrevivientes a la violencia, sus hijas e hijos, en materia de salud y prevención de enfermedades respecto al total de pláticas o talleres													
Nombre del PP o AI al que pertenece:		AAE.Q.E.259.O Refugio Estatal de Mujeres en situación de Violencia											
UR responsable del indicador:		INSTITUTO VERACRUZANO DE LAS MUJERES											
Dependencia o entidad responsable:		Instituto Veracruzano de las Mujeres											
										Nivel del objetivo del PP que mide:		Actividad	
Beneficiario:		Mujer											
Características del Indicador													
Fórmula :		(Pláticas o talleres impartidos en materia de salud y prevención de enfermedades/Total de pláticas o talleres impartidos)*100											
Tipo fórmula:		Otras proporciones		Frecuencia: Trimestral		Dimensión: Eficacia		Sentido: Constante		Tipo: Gestion			
Pláticas o talleres impartidos en materia de salud y prevención de enfermedades (20534)						Total de pláticas o talleres impartidos (20535)							
Unidad de medida: Pláticas o talleres		Tipo acumulado: SUMATORIA		Unidad de medida: Pláticas o talleres		Tipo acumulado: SUMATORIA							
Metas del Indicador													
Meta Programada													
Var	Enero	Febrero	Marzo	Abril	Mayo	Junio	Julio	Agosto	Septiembre	Octubre	Noviembre	Diciembre	TOTAL
20534	0.00	0.00	11.00	0.00	0.00	11.00	0.00	0.00	13.00	0.00	0.00	13.00	48.00
20535	0.00	0.00	26.00	0.00	0.00	28.00	0.00	0.00	34.00	0.00	0.00	29.00	117.00
Resultado	0.00	0.00	42.31	0.00	0.00	39.29	0.00	0.00	38.24	0.00	0.00	44.83	41.03
Meta Realizada													
Var	Enero	Febrero	Marzo	Abril	Mayo	Junio	Julio	Agosto	Septiembre	Octubre	Noviembre	Diciembre	TOTAL
20534	0.00	0.00	31.00	0.00	0.00	47.00	0.00	0.00	34.00	0.00	0.00	22.00	134.00
20535	0.00	0.00	48.00	0.00	0.00	93.00	0.00	0.00	82.00	0.00	0.00	85.00	308.00
Resultado	0.00	0.00	64.58	0.00	0.00	50.54	0.00	0.00	41.46	0.00	0.00	25.88	43.51
Avances del Indicador													
Avance en el mes:		25.88					Avance al mes:		43.51				
Programado en el mes:		44.83					Programado al mes:		41.03				
% de cumplimiento:		57.73					% de cumplimiento:		106.04				



Justificación del Incumplimiento del Indicador por Mes		
	Justificación	Adjunto
Marzo	No se dio cabal cumplimiento como fue programado debido a que ante la condición de salud que presentó en general la población que ingresó, así como las prácticas carentes de higiene, autocuidado e inadecuados hábitos en su alimentación; fue necesario incrementar las pláticas y talleres con tópicos médicos y en los temas antes mencionados; lo que motivo que no se alcanzará el número de pláticas y talleres proyectados en Derechos Humanos y se incrementaran los relativos a salud.	NO
Junio	En virtud de las condiciones de salud que se presentó la mayor parte de la población, así como las prácticas carentes de higiene, autocuidado y deficiente alimentación fue necesario incrementar el número de impartición de pláticas y talleres con tópicos médicos y en los temas antes mencionados.	NO
Diciembre	No se alcanzó la meta esperada derivado de que se detectó la necesidad de reiterar diversos temas de salud a la población con la finalidad de fortalecer las prácticas para la prevención de enfermedades y el cuidado de la salud, por lo que aumento la impartición de temas relacionados con la salud.	NO






Reporte al mes de Diciembre de 2020

AAE.Q.E.259.O Refugio Estatal de Mujeres en situación de Violencia																	
Nombre del PP o AI al que pertenece:		AAE.Q.E.259.O Refugio Estatal de Mujeres en situación de Violencia															
UR responsable del indicador:		INSTITUTO VERACRUZANO DE LAS MUJERES															
Dependencia o entidad responsable:		Instituto Veracruzano de las Mujeres															
										Nivel del objetivo del PP que mide:		Actividad					
Beneficiario:		Mujer															
Características del Indicador																	
Fórmula :		(Programas educativos impartidos/Total de Programas impartidos)*100															
Tipo fórmula:		Otras proporciones		Frecuencia:		Trimestral		Dimensión:		Eficacia		Sentido:		Constante		Tipo:	Gestion
Programas educativos impartidos (20536)								Total de Programas impartidos (20537)									
Unidad de medida:		Programas		Tipo acumulado:		SUMATORIA		Unidad de medida:		Programas		Tipo acumulado:		SUMATORIA			
Metas del Indicador																	
Meta Programada																	
Var	Enero	Febrero	Marzo	Abril	Mayo	Junio	Julio	Agosto	Septiembre	Octubre	Noviembre	Diciembre	TOTAL				
20536	0.00	0.00	6.00	0.00	0.00	9.00	0.00	0.00	18.00	0.00	0.00	13.00	46.00				
20537	0.00	0.00	8.00	0.00	0.00	11.00	0.00	0.00	21.00	0.00	0.00	16.00	56.00				
Resultado	0.00	0.00	75.00	0.00	0.00	81.82	0.00	0.00	85.71	0.00	0.00	81.25	82.14				
Meta Realizada																	
Var	Enero	Febrero	Marzo	Abril	Mayo	Junio	Julio	Agosto	Septiembre	Octubre	Noviembre	Diciembre	TOTAL				
20536	0.00	0.00	9.00	0.00	0.00	6.00	0.00	0.00	6.00	0.00	0.00	11.00	32.00				
20537	0.00	0.00	14.00	0.00	0.00	10.00	0.00	0.00	15.00	0.00	0.00	14.00	53.00				
Resultado	0.00	0.00	64.29	0.00	0.00	60.00	0.00	0.00	40.00	0.00	0.00	78.57	60.38				
Avances del Indicador																	
Avance en el mes:		78.57						Avance al mes:				60.38					
Programado en el mes:		81.25						Programado al mes:				82.14					
% de cumplimiento:		96.70						% de cumplimiento:				73.51					



Justificación del Incumplimiento del Indicador por Mes		
	Justificación	Adjunto
Marzo	No fue posible dar cabal cumplimiento, porque una de nuestras usuarias decidió egresar voluntariamente del Refugio, es decir, egresó de manera anticipada en compañía de su menor hijo, lo que impidió que concluyera su programa individual de trabajo, que conllevaba los programas educativos; afectando con ello la proyección que se realizó en este rubro.	NO
Junio	No se logró la meta programada, en virtud de que parte de la población infantil que ingreso no estaba en edad escolar y algunas usuarias no accedieron a continuar con sus estudios académicos. Aunado a la anterior, es necesario mencionar que no se dio cumplimiento porque varias usuarias decidieron egresar de forma voluntaria y anticipada del Refugio lo que no permitió que continuarán sus estudios, afectando con ello la proyección original de los programas educativos, lo que afecto el cálculo del indicador.	NO
Septiembre	Este indicador no se cumplió, porque la mayoría de la población que ingresó durante el trimestre que nos ocupa, aún se encuentra en proceso al interior del Refugio y los Programas Educativos se reportan a su egreso.	NO

Reporte al mes de Diciembre de 2020

AAE.Q.E.259.O Refugio Estatal de Mujeres en situación de Violencia
Programas para la capacitación en el trabajo, impartidos a mujeres sobrevivientes de violencia extrema, o personas allegadas durante su permanencia en el Refugio respecto al total de pro

Nombre del PP o AI al que pertenece:	AAE.Q.E.259.O Refugio Estatal de Mujeres en situación de Violencia		
UR responsable del indicador:	INSTITUTO VERACRUZANO DE LAS MUJERES		
Dependencia o entidad responsable:	Instituto Veracruzano de las Mujeres		
		Nivel del objetivo del PP que mide:	Actividad
Beneficiario:	Mujer		

Características del Indicador

Fórmula :	(Programas para capacitación en el trabajo/Total de Programas impartidos)*100									
Tipo fórmula:	Otras proporciones	Frecuencia:	Trimestral	Dimensión:	Eficacia	Sentido:	Constante	Tipo:	Gestion	
Programas para capacitación en el trabajo (20538)	Total de Programas impartidos (20539)									
Unidad de medida:	Programas	Tipo acumulado:	SUMATORIA	Unidad de medida:	Programas	Tipo acumulado:	SUMATORIA			

Metas del Indicador

Meta Programada


Var	Enero	Febrero	Marzo	Abril	Mayo	Junio	Julio	Agosto	Septiembre	Octubre	Noviembre	Diciembre	TOTAL
20538	0.00	0.00	2.00	0.00	0.00	2.00	0.00	0.00	3.00	0.00	0.00	3.00	10.00
20539	0.00	0.00	8.00	0.00	0.00	11.00	0.00	0.00	21.00	0.00	0.00	16.00	56.00
Resultado	0.00	0.00	25.00	0.00	0.00	18.18	0.00	0.00	14.29	0.00	0.00	18.75	17.86

Meta Realizada



Var	Enero	Febrero	Marzo	Abril	Mayo	Junio	Julio	Agosto	Septiembre	Octubre	Noviembre	Diciembre	TOTAL
20538	0.00	0.00	5.00	0.00	0.00	4.00	0.00	0.00	9.00	0.00	0.00	3.00	21.00
20539	0.00	0.00	14.00	0.00	0.00	10.00	0.00	0.00	15.00	0.00	0.00	14.00	53.00
Resultado	0.00	0.00	35.71	0.00	0.00	40.00	0.00	0.00	60.00	0.00	0.00	21.43	39.62

Avances del Indicador

Avance en el mes:	21.43	Avance al mes:	39.62
Programado en el mes:	18.75	Programado al mes:	17.86
% de cumplimiento:	114.29	% de cumplimiento:	221.84



Justificación del Incumplimiento del Indicador por Mes		
	Justificación	Adjunto
Marzo	Se rebasó la proyección originalmente realizada, debido a que se detectó en los proyectos de vida libres de violencia de la mayoría de las usuarias, que su interés al egresar del refugio no era incluirse a una fuente laboral, sino dedicarse de manera independiente a realizar una actividad que les permitiera obtener recursos económicos y permanecer al cuidado directamente de sus hijos, lo que motivó se incrementará la capacitación informal para el trabajo.	NO
Junio	La meta programada, se rebaso ya que la mayoría de las usuarias tuvo interés de desarrollo alguna actividad laboral independiente, a su egreso del Refugio y se desarrollo la impartición de programas que cumplieran con la expectativa de las usuarias.	NO
Septiembre	Este indicador se rebaso toda vez que se detectó que la mayoría de las mujeres sobrevivientes de violencia extrema tenían interés de desarrollar una actividad laboral independiente a su egreso del Refugio, por lo que fue necesario implementar la impartición de programas de capacitación para el trabajo que cumplan las expectativas de cada una de ellas.	NO
Diciembre	Este indicador se rebaso toda vez que, al detectar en la mayoría de las mujeres sobrevivientes de violencia extrema, interés de desarrollar una actividad laboral independiente a su egreso del Refugio, ha sido necesario implementar la impartición de talleres que cumplan las expectativas de cada una de ellas.	NO

Reporte al mes de Diciembre de 2020

AAE.Q.E.259.O Refugio Estatal de Mujeres en situación de Violencia																			
[A1. C2] Proporción de encuestas de satisfacción aplicada al total de mujeres sobrevivientes de violencia extrema o personas allegadas que egresan del Refugio.																			
Nombre del PP o AI al que pertenece:		AAE.Q.E.259.O Refugio Estatal de Mujeres en situación de Violencia																	
UR responsable del indicador:		INSTITUTO VERACRUZANO DE LAS MUJERES																	
Dependencia o entidad responsable:		Instituto Veracruzano de las Mujeres																	
								Nivel del objetivo del PP que mide:		Actividad									
Beneficiario:		Mujer																	
Características del Indicador																			
Fórmula :		(Encuestas de satisfacción con calificación igual o mayor a 80%/Total de encuestas de satisfacción realizadas a las mujeres o personas allegadas egresadas)*100																	
Tipo fórmula:		Otras proporciones		Frecuencia:		Trimestral		Dimensión:		Eficacia		Sentido:		Ascendente		Tipo:		Gestion	
Encuestas de satisfacción con calificación igual o mayor a 80% (20526)								Total de encuestas de satisfacción realizadas a las mujeres o personas allegadas egresadas (20527)											
Unidad de medida:		Encuestas de satisfaccion		Tipo acumulado:		SUMATORIA		Unidad de medida:		Encuestas de satisfaccion		Tipo acumulado:		SUMATORIA					
Metas del Indicador																			
Meta Programada																			
Var	Enero	Febrero	Marzo	Abril	Mayo	Junio	Julio	Agosto	Septiembre	Octubre	Noviembre	Diciembre	TOTAL						
20526	0.00	0.00	3.00	0.00	0.00	3.00	0.00	0.00	8.00	0.00	0.00	4.00	18.00						
20527	0.00	0.00	3.00	0.00	0.00	3.00	0.00	0.00	8.00	0.00	0.00	4.00	18.00						
Resultado	0.00	0.00	100.00	0.00	0.00	100.00	0.00	0.00	100.00	0.00	0.00	100.00	100.00						
Meta Realizada																			
Var	Enero	Febrero	Marzo	Abril	Mayo	Junio	Julio	Agosto	Septiembre	Octubre	Noviembre	Diciembre	TOTAL						
20526	0.00	0.00	5.00	0.00	0.00	5.00	0.00	0.00	4.00	0.00	0.00	5.00	19.00						
20527	0.00	0.00	5.00	0.00	0.00	5.00	0.00	0.00	4.00	0.00	0.00	5.00	19.00						
Resultado	0.00	0.00	100.00	0.00	0.00	100.00	0.00	0.00	100.00	0.00	0.00	100.00	100.00						
Avances del Indicador																			
Avance en el mes:		100.00						Avance al mes:		100.00									
Programado en el mes:		100.00						Programado al mes:		100.00									
% de cumplimiento:		100.00						% de cumplimiento:		100.00									

Reporte al mes de Diciembre de 2020

AAE.Q.E.259.O Refugio Estatal de Mujeres en situación de Violencia
[A1.C1] Proporción de mujeres sobrevivientes a la violencia en el Refugio durante el trimestre respecto del total de la población que es atendida.

Nombre del PP o AI al que pertenece:	AAE.Q.E.259.O Refugio Estatal de Mujeres en situación de Violencia		
UR responsable del indicador:	INSTITUTO VERACRUZANO DE LAS MUJERES		
Dependencia o entidad responsable:	Instituto Veracruzano de las Mujeres		
		Nivel del objetivo del PP que mide:	Actividad
Beneficiario:	Mujer		

Características del Indicador

Fórmula :	(Mujeres atendidas en el Refugio/Total de mujeres, hijas e hijos o personas allegadas, atendidas en el Refugio durante el)*100									
Tipo fórmula:	Otras proporciones	Frecuencia:	Trimestral	Dimensión:	Eficacia	Sentido:	Constante	Tipo:	Gestion	
Mujeres atendidas en el Refugio (20514)	Total de mujeres, hijas e hijos o personas allegadas, atendidas en el Refugio durante el (20515)									
Unidad de medida:	Mujeres	Tipo acumulado:	SUMATORIA	Unidad de medida:	Mujeres, Hijas e hijos	Tipo acumulado:	SUMATORIA			

Metas del Indicador

Meta Programada

Var	Enero	Febrero	Marzo	Abril	Mayo	Junio	Julio	Agosto	Septiembre	Octubre	Noviembre	Diciembre	TOTAL
20514	0.00	0.00	3.00	0.00	0.00	4.00	0.00	0.00	8.00	0.00	0.00	6.00	21.00
20515	0.00	0.00	9.00	0.00	0.00	12.00	0.00	0.00	21.00	0.00	0.00	16.00	58.00
Resultado	0.00	0.00	33.33	0.00	0.00	33.33	0.00	0.00	38.10	0.00	0.00	37.50	36.21

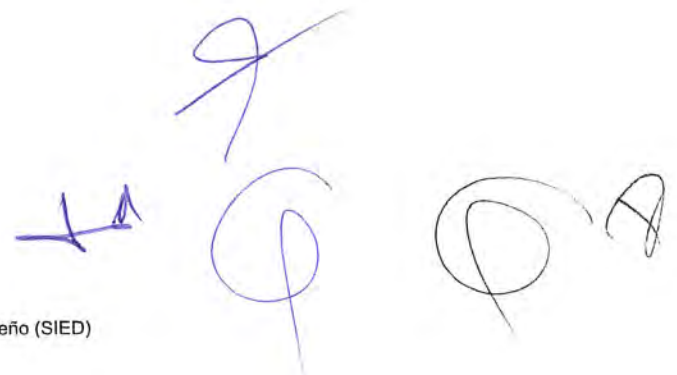
Meta Realizada

Var	Enero	Febrero	Marzo	Abril	Mayo	Junio	Julio	Agosto	Septiembre	Octubre	Noviembre	Diciembre	TOTAL
20514	0.00	0.00	7.00	0.00	0.00	8.00	0.00	0.00	5.00	0.00	0.00	6.00	26.00
20515	0.00	0.00	25.00	0.00	0.00	21.00	0.00	0.00	30.00	0.00	0.00	33.00	109.00
Resultado	0.00	0.00	28.00	0.00	0.00	38.10	0.00	0.00	16.67	0.00	0.00	18.18	23.85

Avances del Indicador

Avance en el mes:	18.18	Avance al mes:	23.85
Programado en el mes:	37.50	Programado al mes:	36.21
% de cumplimiento:	48.48	% de cumplimiento:	65.87

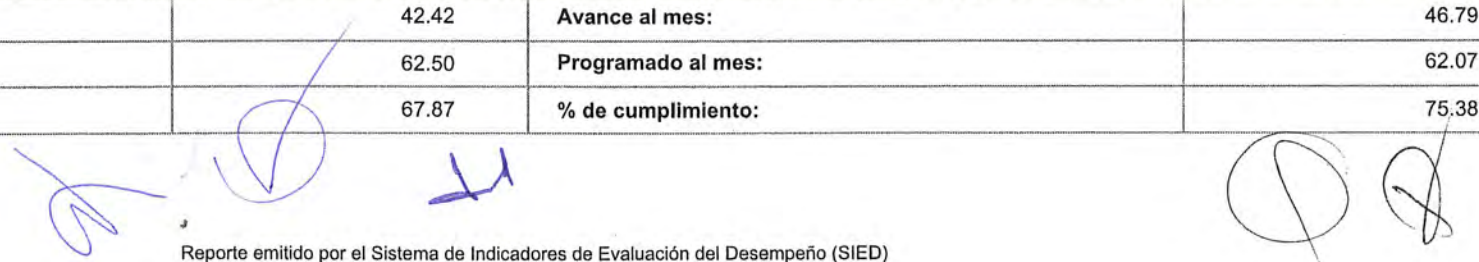
Justificación del Incumplimiento del Indicador por Mes		
	Justificación	Adjunto
Marzo	El porcentaje del indicador fue afectado en primer lugar por haber ingresado al Refugio un número mayor a la población proyectada, y en segundo lugar, porque no se consideró a la población que se encontraba en proceso durante el último trimestre del ejercicio anterior, y que permanecieron durante parte del primer trimestre de la presente anualidad.	NO
Junio	En virtud de que ingreso mayor población a la proyectada y porque no se consideró que se encontraba en proceso durante el último mes del ejercicio anterior.	NO
Septiembre	El porcentaje del indicador fue afectado toda vez que ingresó menor número de mujeres sobrevivientes a la violencia en comparación al número proyectado.	NO
Diciembre	Este indicador no alcanzo la meta programada, debido a que ingreso un mayor número total de población, en específico de hijas e hijos en el trimestre respecto de lo proyectado.	NO



Reporte al mes de Diciembre de 2020

AAE.Q.E.259.O Refugio Estatal de Mujeres en situación de Violencia																	
[1] Proporción de hijas e hijos afectados directamente por la violencia extrema de las mujeres sobrevivientes en el Refugio durante el trimestre respecto del total de la población que es atenc																	
Nombre del PP o AI al que pertenece:		AAE.Q.E.259.O Refugio Estatal de Mujeres en situación de Violencia															
UR responsable del indicador:		INSTITUTO VERACRUZANO DE LAS MUJERES															
Dependencia o entidad responsable:		Instituto Veracruzano de las Mujeres															
										Nivel del objetivo del PP que mide:		Actividad					
Beneficiario:		Mujer															
Características del Indicador																	
Fórmula :		(Hijas e hijos de Mujeres atendidas en el Refugio/Total de mujeres, hijas e hijos o personas allegadas, atendidas en el Refugio durante el)*100															
Tipo fórmula:		Otras proporciones		Frecuencia:		Trimestral		Dimensión:		Eficacia		Sentido:		Constante		Tipo:	Gestion
Hijas e hijos de Mujeres atendidas en el Refugio (20516)								Total de mujeres, hijas e hijos o personas allegadas, atendidas en el Refugio durante el (20517)									
Unidad de medida:		Hijas e hijos de mujeres		Tipo acumulado:		SUMATORIA		Unidad de medida:		Mujeres, hijas e hijos		Tipo acumulado:		SUMATORIA			
Metas del Indicador																	
Meta Programada																	
Var	Enero	Febrero	Marzo	Abril	Mayo	Junio	Julio	Agosto	Septiembre	Octubre	Noviembre	Diciembre	TOTAL				
20516	0.00	0.00	6.00	0.00	0.00	8.00	0.00	0.00	12.00	0.00	0.00	10.00	36.00				
20517	0.00	0.00	9.00	0.00	0.00	12.00	0.00	0.00	21.00	0.00	0.00	16.00	58.00				
Resultado	0.00	0.00	66.67	0.00	0.00	66.67	0.00	0.00	57.14	0.00	0.00	62.50	62.07				
Meta Realizada																	
Var	Enero	Febrero	Marzo	Abril	Mayo	Junio	Julio	Agosto	Septiembre	Octubre	Noviembre	Diciembre	TOTAL				
20516	0.00	0.00	11.00	0.00	0.00	13.00	0.00	0.00	13.00	0.00	0.00	14.00	51.00				
20517	0.00	0.00	25.00	0.00	0.00	21.00	0.00	0.00	30.00	0.00	0.00	33.00	109.00				
Resultado	0.00	0.00	44.00	0.00	0.00	61.90	0.00	0.00	43.33	0.00	0.00	42.42	46.79				
Avances del Indicador																	
Avance en el mes:							42.42		Avance al mes:					46.79			
Programado en el mes:							62.50		Programado al mes:					62.07			
% de cumplimiento:							67.87		% de cumplimiento:					75.38			

Reporte emitido por el Sistema de Indicadores de Evaluación del Desempeño (SIED)



Reporte al mes de Diciembre de 2020

Justificación del Incumplimiento del Indicador por Mes		
	Justificación	Adjunto
Marzo	El porcentaje del indicador fue afectado en primer lugar por haber ingresado al Refugio un número mayor a la población proyectada, y en segundo lugar, porque no se consideró a la población que se encontraba en proceso durante el último trimestre del ejercicio anterior, y que permanecieron durante parte del primer trimestre de la presente anualidad.	NO
Septiembre	El porcentaje del indicador fue afectado toda vez que ingresó mayor número de hijas e hijos afectados directamente por la violencia extrema de las mujeres sobrevivientes en comparación al número proyectado.	NO
Diciembre	Este indicador no alcanzó la meta programada porque ingresó mayor número de hijas e hijos afectados directamente por la violencia extrema de las mujeres sobrevivientes al número proyectado.	NO



Reporte al mes de Diciembre de 2020

AAE.Q.E.259.O Refugio Estatal de Mujeres en situación de Violencia
[A2.C2] Proporción de atenciones de tercer nivel otorgadas a mujeres, sus hijos e hijas, o personas allegadas sobre lo proyectado.

Nombre del PP o AI al que pertenece:	AAE.Q.E.259.O Refugio Estatal de Mujeres en situación de Violencia		
UR responsable del indicador:	INSTITUTO VERACRUZANO DE LAS MUJERES		
Dependencia o entidad responsable:	Instituto Veracruzano de las Mujeres		
		Nivel del objetivo del PP que mide:	Actividad
Beneficiario:	Mujer		

Características del Indicador

Fórmula :	(Atenciones de tercer nivel otorgadas a mujeres, sus hijas e hijos o personas allegadas./Atenciones de tercer nivel proyectadas para las mujeres, sus hijas e hijos o personas alle)*100								
Tipo fórmula:	Otras proporciones	Frecuencia:	Trimestral	Dimensión:	Eficacia	Sentido:	Constante	Tipo:	Gestion
Atenciones de tercer nivel otorgadas a mujeres, sus hijas e hijos o personas allegadas. (20528)				Atenciones de tercer nivel proyectadas para las mujeres, sus hijas e hijos o personas alle (20529)					
Unidad de medida:	Atenciones de tercer nive	Tipo acumulado:	SUMATORIA	Unidad de medida:	Atenciones de tercer nive	Tipo acumulado:	SUMATORIA		

Metas del Indicador

Meta Programada

Var	Enero	Febrero	Marzo	Abril	Mayo	Junio	Julio	Agosto	Septiembre	Octubre	Noviembre	Diciembre	TOTAL
20528	0.00	0.00	224.00	0.00	0.00	306.00	0.00	0.00	696.00	0.00	0.00	537.00	1,763.00
20529	0.00	0.00	224.00	0.00	0.00	306.00	0.00	0.00	696.00	0.00	0.00	537.00	1,763.00
Resultado	0.00	0.00	100.00	0.00	0.00	100.00	0.00	0.00	100.00	0.00	0.00	100.00	100.00

Meta Realizada

Var	Enero	Febrero	Marzo	Abril	Mayo	Junio	Julio	Agosto	Septiembre	Octubre	Noviembre	Diciembre	TOTAL
20528	0.00	0.00	491.00	0.00	0.00	643.00	0.00	0.00	872.00	0.00	0.00	1,418.00	3,424.00
20529	0.00	0.00	491.00	0.00	0.00	643.00	0.00	0.00	872.00	0.00	0.00	1,418.00	3,424.00
Resultado	0.00	0.00	100.00	0.00	0.00	100.00	0.00	0.00	100.00	0.00	0.00	100.00	100.00

Avances del Indicador


Avance en el mes:	100.00	Avance al mes:	100.00
Programado en el mes:	100.00	Programado al mes:	100.00
% de cumplimiento:	100.00	% de cumplimiento:	100.00

Responsables de la información	
Nombre, cargo y firma del Responsable del Indicador	Nombre, cargo y firma del Titular de la Unidad Responsable
<p>Lic. Norma Perea Sangabriel. Encargada de la Coord. Refugio Estatal para Mujeres en Situación de Violencia.</p>	<p>Mtra. María del Rocío Villafuerte Martínez. Encargada de Despacho de la Dirección General del Instituto Veracruzano de las Mujeres.</p>
Nombre, cargo y firma del Enlace Institucional	Nombre, cargo y firma del Titular de la dependencia o Entidad
<p>Lic. Viridiana Santiago Clemente. Enlace de la Oficina de Planeación y Evaluación.</p>	<p>Mtra. María del Rocío Villafuerte Martínez. Encargada de Despacho de la Dirección General del Instituto Veracruzano de las Mujeres.</p>

Handwritten blue ink marks and signatures at the bottom right of the page.

Reporte al mes de Diciembre de 2020

AAE.Q.E.469.Z Institucionalización de la Perspectiva de Género																				
[Fin] Índice de Desarrollo Humano en la entidad federativa, desagregado por sexo.																				
Nombre del PP o AI al que pertenece:		AAE.Q.E.469.Z Institucionalización de la Perspectiva de Género																		
UR responsable del indicador:		INSTITUTO VERACRUZANO DE LAS MUJERES																		
Dependencia o entidad responsable:		Instituto Veracruzano de las Mujeres																		
										Nivel del objetivo del PP que mide:		Fin								
Beneficiario:		Servidor Público/Trabajador																		
Características del Indicador																				
Fórmula :		Índ. de Desarrollo H. y género en México del Programa de las Naciones Unidas para el Desar																		
Tipo fórmula:		Valor Absoluto			Frecuencia:		QUINQUENAL		Dimensión:		Eficacia		Sentido:		Ascendente		Tipo:		Estrategico	
Índ. de Desarrollo H. y género en México del Programa de las Naciones Unidas para el Desar (20540)																				
Unidad de medida:		Índice de Desarrollo Huma		Tipo acumulado:		SUMATORIA														
Metas del Indicador																				
Meta Programada																				
Var	Enero	Febrero	Marzo	Abril	Mayo	Junio	Julio	Agosto	Septiembre	Octubre	Noviembre	Diciembre	TOTAL							
20540	0.00	0.00	0.00	0.00	0.00	0.00	0.00	0.00	0.00	0.00	0.00	0.00	0.00							
Resultado	0.00	0.00	0.00	0.00	0.00	0.00	0.00	0.00	0.00	0.00	0.00	0.00	0.00							
Meta Realizada																				
Var	Enero	Febrero	Marzo	Abril	Mayo	Junio	Julio	Agosto	Septiembre	Octubre	Noviembre	Diciembre	TOTAL							
20540	0.00	0.00	0.00	0.00	0.00	0.00	0.00	0.00	0.00	0.00	0.00	0.00	0.00							
Resultado	0.00	0.00	0.00	0.00	0.00	0.00	0.00	0.00	0.00	0.00	0.00	0.00	0.00							
Avances del Indicador																				
Avance en el mes:						0.00			Avance al mes:				0.00							
Programado en el mes:						0.00			Programado al mes:				0.00							
% de cumplimiento:						0.00			% de cumplimiento:				0.00							



Reporte al mes de Diciembre de 2020

AAE.Q.E.469.Z Institucionalización de la Perspectiva de Género
[P1] Índice de Institucionalización de la Perspectiva de Género en la Administración Pública Estatal.

Nombre del PP o AI al que pertenece:	AAE.Q.E.469.Z Institucionalización de la Perspectiva de Género		
UR responsable del indicador:	INSTITUTO VERACRUZANO DE LAS MUJERES		
Dependencia o entidad responsable:	Instituto Veracruzano de las Mujeres		
		Nivel del objetivo del PP que mide:	Proposito
Beneficiario:	Servidor Público/Trabajador		

Características del Indicador

Fórmula :	Índice de Institucionalización de la PEG en la Administración Pública Estatal								
Tipo fórmula:	Valor Absoluto	Frecuencia:	CUATRIENAL	Dimensión:	Eficacia	Sentido:	Ascendente	Tipo:	Estrategico

Metas del Indicador

	Unidad de medida:	Índice de Institucionaliz	Tipo acumulado:	SUMATORIA
--	--------------------------	---------------------------	------------------------	-----------

Meta Programada


Var	Enero	Febrero	Marzo	Abril	Mayo	Junio	Julio	Agosto	Septiembre	Octubre	Noviembre	Diciembre	TOTAL
20541	0.00	0.00	0.00	0.00	0.00	0.00	0.00	0.00	0.00	0.00	0.00	1.00	1.00
Resultado	0.00	0.00	0.00	0.00	0.00	0.00	0.00	0.00	0.00	0.00	0.00	0.00	0.00

Meta Realizada

Var	Enero	Febrero	Marzo	Abril	Mayo	Junio	Julio	Agosto	Septiembre	Octubre	Noviembre	Diciembre	TOTAL
20541	0.00	0.00	0.00	0.00	0.00	0.00	0.00	0.00	0.00	0.00	0.00	0.00	0.00
Resultado	0.00	0.00	0.00	0.00	0.00	0.00	0.00	0.00	0.00	0.00	0.00	0.00	0.00

Avances del Indicador

Avance en el mes:	0.00	Avance al mes:	0.00
Programado en el mes:	0.00	Programado al mes:	0.00
% de cumplimiento:	0.00	% de cumplimiento:	0.00



AAE.Q.E.469.Z Institucionalización de la Perspectiva de Género
[P2] Índice de Institucionalización de la Perspectiva de Género en la Administración Pública Municipal.

Nombre del PP o AI al que pertenece:	AAE.Q.E.469.Z Institucionalización de la Perspectiva de Género.		
UR responsable del indicador:	INSTITUTO VERACRUZANO DE LAS MUJERES		
Dependencia o entidad responsable:	Instituto Veracruzano de las Mujeres		
		Nivel del objetivo del PP que mide:	Proposito
Beneficiario:	Servidor Público/Trabajador		

Características del Indicador

Fórmula :	Índice de Institucionalización de la PEG en la Administración Pública Municipal									
Tipo fórmula:	Valor Absoluto	Frecuencia:	CUATRIENAL	Dimensión:	Eficacia	Sentido:	Ascendente	Tipo:	Estrategico	
Índice de Institucionalización de la PEG en la Administración Pública Municipal (20542)										
Unidad de medida:	Índice de Institucionaliz	Tipo acumulado:	SUMATORIA							

Metas del Indicador

Meta Programada


Var	Enero	Febrero	Marzo	Abril	Mayo	Junio	Julio	Agosto	Septiembre	Octubre	Noviembre	Diciembre	TOTAL
20542	0.00	0.00	0.00	0.00	0.00	0.00	0.00	0.00	0.00	0.00	0.00	0.00	0.00
Resultado	0.00	0.00	0.00	0.00	0.00	0.00	0.00	0.00	0.00	0.00	0.00	0.00	0.00

Meta Realizada

Var	Enero	Febrero	Marzo	Abril	Mayo	Junio	Julio	Agosto	Septiembre	Octubre	Noviembre	Diciembre	TOTAL
20542	0.00	0.00	0.00	0.00	0.00	0.00	0.00	0.00	0.00	0.00	0.00	0.00	0.00
Resultado	0.00	0.00	0.00	0.00	0.00	0.00	0.00	0.00	0.00	0.00	0.00	0.00	0.00

Avances del Indicador

Avance en el mes:	0.00	Avance al mes:	0.00
Programado en el mes:	0.00	Programado al mes:	0.00
% de cumplimiento:	0.00	% de cumplimiento:	0.00



Justificación del Incumplimiento del Indicador por Mes		
	Justificación	Adjunto
Diciembre	El Valor Absoluto se encuentra en 0 toda vez que para realizar el cálculo del indicador se requiere información que fue solicitada a través del Oficio de solicitud de información No IVM/DG/OPE/0976/2020 con fecha 18 de noviembre 2020 dirigido a INVEDEM, el cual a la fecha no se ha recibido respuesta por lo que no se puede calcular el indicador expuesto en su totalidad.	NO


[Handwritten mark]

[Large handwritten signature]

[Handwritten signature]

Reporte al mes de Diciembre de 2020

AAE.Q.E.469.Z Institucionalización de la Perspectiva de Género																	
[C1] Proporción de acciones realizadas para implementar la Política Rectora de Perspectiva de Género en la entidad veracruzana.																	
Nombre del PP o AI al que pertenece:		AAE.Q.E.469.Z Institucionalización de la Perspectiva de Género															
UR responsable del indicador:		INSTITUTO VERACRUZANO DE LAS MUJERES															
Dependencia o entidad responsable:		Instituto Veracruzano de las Mujeres															
								Nivel del objetivo del PP que mide:		Componente							
Beneficiario:		Servidor Público/Trabajador															
Características del Indicador																	
Fórmula :		(Acciones realizadas para promover la Transversalización de la PEG/Acciones proyectadas para promover la Transversalización de la Perspectiva de Género)*100															
Tipo fórmula:		Otras proporciones		Frecuencia:		Semestral		Dimensión:		Eficacia		Sentido:		Ascendente		Tipo:	Gestion
Acciones realizadas para promover la Transversalización de la PEG (20543)								Acciones proyectadas para promover la Transversalización de la Perspectiva de Género (20544)									
Unidad de medida:		Acciones		Tipo acumulado:		SUMATORIA		Unidad de medida:		Acciones		Tipo acumulado:		SUMATORIA			
Metas del Indicador																	
Meta Programada																	
Var	Enero	Febrero	Marzo	Abril	Mayo	Junio	Julio	Agosto	Septiembre	Octubre	Noviembre	Diciembre	TOTAL				
20543	0.00	0.00	0.00	0.00	0.00	131.00	0.00	0.00	0.00	0.00	0.00	112.00	243.00				
20544	0.00	0.00	0.00	0.00	0.00	131.00	0.00	0.00	0.00	0.00	0.00	112.00	243.00				
Resultado	0.00	0.00	0.00	0.00	0.00	100.00	0.00	0.00	0.00	0.00	0.00	100.00	100.00				
Meta Realizada																	
Var	Enero	Febrero	Marzo	Abril	Mayo	Junio	Julio	Agosto	Septiembre	Octubre	Noviembre	Diciembre	TOTAL				
20543	0.00	0.00	0.00	0.00	0.00	358.00	0.00	0.00	0.00	0.00	0.00	438.00	796.00				
20544	0.00	0.00	0.00	0.00	0.00	358.00	0.00	0.00	0.00	0.00	0.00	438.00	796.00				
Resultado	0.00	0.00	0.00	0.00	0.00	100.00	0.00	0.00	0.00	0.00	0.00	100.00	100.00				
Avances del Indicador																	
Avance en el mes:		100.00						Avance al mes:		100.00							
Programado en el mes:		100.00						Programado al mes:		100.00							
% de cumplimiento:		100.00						% de cumplimiento:		100.00							



Reporte al mes de Diciembre de 2020

AAE.Q.E.469.Z Institucionalización de la Perspectiva de Género [C2] Porcentaje de eventos formativos en Perspectiva de Género																	
Nombre del PP o AI al que pertenece:		AAE.Q.E.469.Z Institucionalización de la Perspectiva de Género															
UR responsable del indicador:		INSTITUTO VERACRUZANO DE LAS MUJERES															
Dependencia o entidad responsable:		Instituto Veracruzano de las Mujeres															
										Nivel del objetivo del PP que mide:		Componente					
Beneficiario:		Servidor Público/Trabajador															
Características del Indicador																	
Fórmula :		(Eventos formativos en Perspectiva de Género realizados/Eventos formativos en Perspectiva de Género programados)*100															
Tipo fórmula:		Eficacia programática		Frecuencia:		Semestral		Dimensión:		Eficacia		Sentido:		Constante		Tipo:	Gestion
Eventos formativos en Perspectiva de Género realizados (20549)							Eventos formativos en Perspectiva de Género programados (20550)										
Unidad de medida:		Eventos formativos		Tipo acumulado:		SUMATORIA		Unidad de medida:		Eventos formativos		Tipo acumulado:		SUMATORIA			
Metas del Indicador																	
Meta Programada																	
Var	Enero	Febrero	Marzo	Abril	Mayo	Junio	Julio	Agosto	Septiembre	Octubre	Noviembre	Diciembre	TOTAL				
20549	0.00	0.00	0.00	0.00	0.00	71.00	0.00	0.00	0.00	0.00	0.00	82.00	153.00				
20550	0.00	0.00	0.00	0.00	0.00	71.00	0.00	0.00	0.00	0.00	0.00	82.00	153.00				
Resultado	0.00	0.00	0.00	0.00	0.00	100.00	0.00	0.00	0.00	0.00	0.00	100.00	100.00				
Meta Realizada																	
Var	Enero	Febrero	Marzo	Abril	Mayo	Junio	Julio	Agosto	Septiembre	Octubre	Noviembre	Diciembre	TOTAL				
20549	0.00	0.00	0.00	0.00	0.00	37.00	0.00	0.00	0.00	0.00	0.00	115.00	152.00				
20550	0.00	0.00	0.00	0.00	0.00	71.00	0.00	0.00	0.00	0.00	0.00	82.00	153.00				
Resultado	0.00	0.00	0.00	0.00	0.00	52.11	0.00	0.00	0.00	0.00	0.00	140.24	99.35				
Avances del Indicador																	
Avance en el mes:							140.24		Avance al mes:					99.35			
Programado en el mes:							100.00		Programado al mes:					100.00			
% de cumplimiento:							140.24		% de cumplimiento:					99.35			

Justificación del Incumplimiento del Indicador por Mes		
	Justificación	Adjunto
Junio	Derivado del ACUERDO por el que se establecen acciones extraordinarias para atender la emergencia sanitaria generada por el virus SARS-CoV2, publicado en el Diario Oficial de la Federación el día treinta y uno de marzo del año dos mil veinte emitido por el Consejo de Salubridad General, se suspendieron actividades no esenciales, entre ellas las proyectadas por los programas federales en diversos municipios como talleres, pláticas o mesas de trabajo o actividades que involucraran el desplazamiento y concentración de personas, razón por la que no se llevaron a cabo y serán programadas cuando las condiciones sanitarias lo permitan.	NO
Diciembre	La meta fue rebasada debido a que la programación se tenía contempladas actividades presenciales, sin embargo, al llevarse a cabo a través de plataformas virtuales se realizaron un mayor número de acciones para cumplir los objetivos planteados. En seguimiento a las acciones realizadas por el IVM, se ha generado mayor colaboración interinstitucional para realizar procesos encaminados a la transversalización de la perspectiva de género en la Administración Pública Estatal y Municipal, por tal motivo se realizaron capacitaciones especializadas para determinar los mecanismos que permitan la implementación de la perspectiva de género en acciones y programas públicos en la ejecución, seguimiento, monitoreo y rendición de cuentas. A partir de la contingencia por COVID-19, estas se realizaron a través de las plataformas virtuales.	NO

Reporte al mes de Diciembre de 2020

AAE.Q.E.469.Z Institucionalización de la Perspectiva de Género
[C3] Tasa de variación de Programas Presupuestarios con Perspectiva de Género en la Administración Pública Estatal.

Nombre del PP o AI al que pertenece:	AAE.Q.E.469.Z Institucionalización de la Perspectiva de Género		
UR responsable del indicador:	INSTITUTO VERACRUZANO DE LAS MUJERES		
Dependencia o entidad responsable:	Instituto Veracruzano de las Mujeres		
		Nivel del objetivo del PP que mide:	Componente
Beneficiario:	Servidor Público/Trabajador		

Características del Indicador

Fórmula :	((Programas Presupuestarios con PEG en la Admon. Pública Estatal en el año t/Programas Presupuestarios con PEG en la Admon. Pública Est. en el año t-1)-1)*100									
Tipo fórmula:	Tasa de variación	Frecuencia:	Anual	Dimensión:	Eficacia	Sentido:	Ascendente	Tipo:	Gestion	
	Programas Presupuestarios con PEG en la Admon. Pública Estatal en el año t (20555)					Programas Presupuestarios con PEG en la Admon. Pública Est. en el año t-1 (20556)				
Unidad de medida:	Anexo de Programas Pres	Tipo acumulado:	SUMATORIA	Unidad de medida:	Programas Presupuestario	Tipo acumulado:	SUMATORIA			

Metas del Indicador

Meta Programada

Var	Enero	Febrero	Marzo	Abril	Mayo	Junio	Julio	Agosto	Septiembre	Octubre	Noviembre	Diciembre	TOTAL
20555	0.00	0.00	0.00	0.00	0.00	0.00	0.00	0.00	0.00	0.00	0.00	135.00	135.00
20556	0.00	0.00	0.00	0.00	0.00	0.00	0.00	0.00	0.00	0.00	0.00	135.00	135.00
Resultado	0.00	0.00	0.00	0.00	0.00	0.00	0.00	0.00	0.00	0.00	0.00	0.00	0.00


Meta Realizada

Var	Enero	Febrero	Marzo	Abril	Mayo	Junio	Julio	Agosto	Septiembre	Octubre	Noviembre	Diciembre	TOTAL
20555	0.00	0.00	0.00	0.00	0.00	0.00	0.00	0.00	0.00	0.00	0.00	136.00	136.00
20556	0.00	0.00	0.00	0.00	0.00	0.00	0.00	0.00	0.00	0.00	0.00	61.00	61.00
Resultado	0.00	0.00	0.00	0.00	0.00	0.00	0.00	0.00	0.00	0.00	0.00	122.95	122.95

Avances del Indicador

Avance en el mes:	122.95	Avance al mes:	122.95
Programado en el mes:	0.00	Programado al mes:	0.00
% de cumplimiento:	0.00	% de cumplimiento:	0.00

Justificación del Incumplimiento del Indicador por Mes		
	Justificación	Adjunto
Diciembre	<p>Existe un error en la carga de metas correspondiente a las variables del Componente 3 para el 2020, debido a que el numerador "Se refiere al número de Programas Presupuestarios con Perspectiva de Género publicados en el Anexo correspondiente, del Decreto de Presupuesto de Egresos publicado para el ejercicio actual" el cual refiere al año 2020, mismo que corresponde a 136 programas presupuestarios en el Anexo correspondiente; mientras que para el denominador "Refiere al número de Programas Presupuestarios con Perspectiva de Género publicados en el Anexo correspondiente, del Decreto de Presupuesto de Egresos publicado para el ejercicio anterior" siendo el año 2019 correspondiendo solo a 61 programas presupuestarios en dicho Anexo y no 135 como se indica en la Ficha Técnica. El resultado real del indicador está expresado de la siguiente manera: $((136) / (61)) - 1 \times 100$; dando por resultado: 122.95% lo cual representa un 22.95% de meta rebasada. Esto fue debido a que durante el 2019 se pudo trabajar en el anteproyecto de presupuestos a tiempo, a través de talleres, asesorías y mesas de trabajo con el funcionariado de las áreas de administrativas, planeación, unidades de género y operativos de programas públicos, de las dependencias y entidades de la APE para etiquetar aquellos indicadores que entregan bienes, servicios o programas que inciden en la disminución de las brechas de género y por lo tanto en el acceso a los derechos humanos de las personas en igualdad de condiciones.</p> <p>Cabe mencionar, que dicho indicador fue corregido y este cambio se aplicó para el 2020, que mide el presupuesto vigente para el año que refiere y no a uno posterior que aún no es el año de revisión; por tal motivo, la medición corresponde a la expuesta.</p>	NO




Reporte al mes de Diciembre de 2020

AAE.Q.E.469.Z Institucionalización de la Perspectiva de Género
[A1.C3] Proporción de elaboración de Anexo de Programas Presupuestarios con Perspectiva de Género.

Nombre del PP o AI al que pertenece:	AAE.Q.E.469.Z Institucionalización de la Perspectiva de Género		
UR responsable del indicador:	INSTITUTO VERACRUZANO DE LAS MUJERES		
Dependencia o entidad responsable:	Instituto Veracruzano de las Mujeres		
		Nivel del objetivo del PP que mide:	Actividad
Beneficiario:	Servidor Público/Trabajador		

Características del Indicador

Fórmula :	(Anexo de Presupuestos con Perspectiva de Género publicado/Anexo de Presupuestos con Perspectiva de Género solicitado)*100								
Tipo fórmula:	Otras proporciones	Frecuencia:	Anual	Dimensión:	Eficacia	Sentido:	Constante	Tipo:	Gestion
Anexo de Presupuestos con Perspectiva de Género publicado (20557)				Anexo de Presupuestos con Perspectiva de Género solicitado (20558)					
Unidad de medida:	Anexo de Presupuestos cc	Tipo acumulado:	MÁXIMO	Unidad de medida:	Anexo de Presupuestos cc	Tipo acumulado:	MÁXIMO		

Metas del Indicador

Meta Programada

Var	Enero	Febrero	Marzo	Abril	Mayo	Junio	Julio	Agosto	Septiembre	Octubre	Noviembre	Diciembre	TOTAL
20557	0.00	0.00	0.00	0.00	0.00	0.00	0.00	0.00	0.00	0.00	0.00	1.00	1.00
20558	0.00	0.00	0.00	0.00	0.00	0.00	0.00	0.00	0.00	0.00	0.00	1.00	1.00
Resultado	0.00	0.00	0.00	0.00	0.00	0.00	0.00	0.00	0.00	0.00	0.00	100.00	100.00

Meta Realizada

Var	Enero	Febrero	Marzo	Abril	Mayo	Junio	Julio	Agosto	Septiembre	Octubre	Noviembre	Diciembre	TOTAL
20557	0.00	0.00	0.00	0.00	0.00	0.00	0.00	0.00	0.00	0.00	0.00	1.00	1.00
20558	0.00	0.00	0.00	0.00	0.00	0.00	0.00	0.00	0.00	0.00	0.00	1.00	1.00
Resultado	0.00	0.00	0.00	0.00	0.00	0.00	0.00	0.00	0.00	0.00	0.00	100.00	100.00

Avances del Indicador

Avance en el mes:	100.00	Avance al mes:	100.00
Programado en el mes:	100.00	Programado al mes:	100.00
% de cumplimiento:	100.00	% de cumplimiento:	100.00

Reporte al mes de Diciembre de 2020

AAE.Q.E.469.Z Institucionalización de la Perspectiva de Género													
[A1.C1] Proporción de acciones realizadas para promover la Transversalización de la Perspectiva de Género en la Administración Pública en los tres poderes y autónomos.													
Nombre del PP o AI al que pertenece:		AAE.Q.E.469.Z Institucionalización de la Perspectiva de Género											
UR responsable del indicador:		INSTITUTO VERACRUZANO DE LAS MUJERES											
Dependencia o entidad responsable:		Instituto Veracruzano de las Mujeres											
								Nivel del objetivo del PP que mide:		Actividad			
Beneficiario:		Servidor Público/Trabajador											
Características del Indicador													
Fórmula :		(Acciones realizadas para promover la Transversalización de la PEG en los tres poderes y a/Acciones proyectadas para promover la Transversalización de la PG en los tres poderes y aut)*100											
Tipo fórmula:		Otras proporciones		Frecuencia: Semestral		Dimensión: Eficacia		Sentido: Ascendente		Tipo: Gestion			
Acciones realizadas para promover la Transversalización de la PEG en los tres poderes y a (20545)						Acciones proyectadas para promover la Transversalización de la PG en los tres poderes y aut (20546)							
Unidad de medida: Acciones		Tipo acumulado: SUMATORIA		Unidad de medida: Acciones		Tipo acumulado: SUMATORIA							
Metas del Indicador													
Meta Programada													
Var	Enero	Febrero	Marzo	Abril	Mayo	Junio	Julio	Agosto	Septiembre	Octubre	Noviembre	Diciembre	TOTAL
20545	0.00	0.00	0.00	0.00	0.00	61.00	0.00	0.00	0.00	0.00	0.00	64.00	125.00
20546	0.00	0.00	0.00	0.00	0.00	61.00	0.00	0.00	0.00	0.00	0.00	64.00	125.00
Resultado	0.00	0.00	0.00	0.00	0.00	100.00	0.00	0.00	0.00	0.00	0.00	100.00	100.00
Meta Realizada													
Var	Enero	Febrero	Marzo	Abril	Mayo	Junio	Julio	Agosto	Septiembre	Octubre	Noviembre	Diciembre	TOTAL
20545	0.00	0.00	0.00	0.00	0.00	92.00	0.00	0.00	0.00	0.00	0.00	88.00	180.00
20546	0.00	0.00	0.00	0.00	0.00	92.00	0.00	0.00	0.00	0.00	0.00	88.00	180.00
Resultado	0.00	0.00	0.00	0.00	0.00	100.00	0.00	0.00	0.00	0.00	0.00	100.00	100.00
Avances del Indicador													
Avance en el mes:		100.00						Avance al mes:		100.00			
Programado en el mes:		100.00						Programado al mes:		100.00			
% de cumplimiento:		100.00						% de cumplimiento:		100.00			

Reporte al mes de Diciembre de 2020

AAE.Q.E.469.Z Institucionalización de la Perspectiva de Género													
[A1.C2] Promedio de servidoras públicas capacitadas en eventos formativos para promover la Perspectiva de Género en la entidad veracruzana.													
Nombre del PP o AI al que pertenece:		AAE.Q.E.469.Z Institucionalización de la Perspectiva de Género											
UR responsable del indicador:		INSTITUTO VERACRUZANO DE LAS MUJERES											
Dependencia o entidad responsable:		Instituto Veracruzano de las Mujeres											
										Nivel del objetivo del PP que mide:		Actividad	
Beneficiario:		Servidor Público/Trabajador											
Características del Indicador													
Fórmula :		(Servidoras públicas capacitadas en eventos formativos realizados/Eventos formativos realizados)											
Tipo fórmula:		Razón o promedio		Frecuencia: Semestral		Dimensión: Eficacia		Sentido: Ascendente		Tipo: Gestion			
Servidoras públicas capacitadas en eventos formativos realizados (20551)						Eventos formativos realizados (20552)							
Unidad de medida: Mujeres		Tipo acumulado: SUMATORIA		Unidad de medida: Eventos formativos		Tipo acumulado: SUMATORIA							
Metas del Indicador													
Meta Programada													
Var	Enero	Febrero	Marzo	Abril	Mayo	Junio	Julio	Agosto	Septiembre	Octubre	Noviembre	Diciembre	TOTAL
20551	0.00	0.00	0.00	0.00	0.00	833.00	0.00	0.00	0.00	0.00	0.00	1,047.00	1,880.00
20552	0.00	0.00	0.00	0.00	0.00	71.00	0.00	0.00	0.00	0.00	0.00	82.00	153.00
Resultado	0.00	0.00	0.00	0.00	0.00	11.73	0.00	0.00	0.00	0.00	0.00	12.77	12.29
Meta Realizada													
Var	Enero	Febrero	Marzo	Abril	Mayo	Junio	Julio	Agosto	Septiembre	Octubre	Noviembre	Diciembre	TOTAL
20551	0.00	0.00	0.00	0.00	0.00	1,174.00	0.00	0.00	0.00	0.00	0.00	1,930.00	3,104.00
20552	0.00	0.00	0.00	0.00	0.00	37.00	0.00	0.00	0.00	0.00	0.00	115.00	152.00
Resultado	0.00	0.00	0.00	0.00	0.00	31.73	0.00	0.00	0.00	0.00	0.00	16.78	20.42
Avances del Indicador													
Avance en el mes:						16.78	Avance al mes:						20.42
Programado en el mes:						12.77	Programado al mes:						12.29
% de cumplimiento:						131.40	% de cumplimiento:						166.15





Reporte al mes de Diciembre de 2020

Justificación del Incumplimiento del Indicador por Mes		
	Justificación	Adjunto
Junio	Derivado de la contingencia por COVID-19 algunas actividades fueron realizadas mediante plataformas virtuales, lo que permitió que se interesara un mayor número de servidoras públicas en la participación de los eventos convocados, que en presencial no era posible atender por el espacio.	NO
Diciembre	La meta fue rebasada debido que, al realizarse más acciones a través de las plataformas virtuales, favoreció la inscripción y participación de un mayor número servidoras públicas.	NO

Reporte al mes de Diciembre de 2020

AAE.Q.E.469.Z Institucionalización de la Perspectiva de Género																			
[A2.C2] Promedio de servidores públicos capacitados en eventos formativos para promover la Perspectiva de Género en la entidad veracruzana.																			
Nombre del PP o AI al que pertenece:		AAE.Q.E.469.Z Institucionalización de la Perspectiva de Género																	
UR responsable del indicador:		INSTITUTO VERACRUZANO DE LAS MUJERES																	
Dependencia o entidad responsable:		Instituto Veracruzano de las Mujeres																	
								Nivel del objetivo del PP que mide:			Actividad								
Beneficiario:		Servidor Público/Trabajador																	
Características del Indicador																			
Fórmula :		(Servidores públicos capacitados en eventos formativos realizados/Eventos formativos realizados)																	
Tipo fórmula:		Razón o promedio		Frecuencia:		Semestral		Dimensión:		Eficacia		Sentido:		Ascendente		Tipo:		Gestion	
Servidores públicos capacitados en eventos formativos realizados (20553)							Eventos formativos realizados (20554)												
Unidad de medida:		Hombres		Tipo acumulado:		SUMATORIA		Unidad de medida:		Eventos formativos		Tipo acumulado:		SUMATORIA					
Metas del Indicador																			
Meta Programada																			
Var	Enero	Febrero	Marzo	Abril	Mayo	Junio	Julio	Agosto	Septiembre	Octubre	Noviembre	Diciembre	TOTAL						
20553	0.00	0.00	0.00	0.00	0.00	295.00	0.00	0.00	0.00	0.00	0.00	372.00	667.00						
20554	0.00	0.00	0.00	0.00	0.00	71.00	0.00	0.00	0.00	0.00	0.00	82.00	153.00						
Resultado	0.00	0.00	0.00	0.00	0.00	4.15	0.00	0.00	0.00	0.00	0.00	4.54	4.36						
Meta Realizada																			
Var	Enero	Febrero	Marzo	Abril	Mayo	Junio	Julio	Agosto	Septiembre	Octubre	Noviembre	Diciembre	TOTAL						
20553	0.00	0.00	0.00	0.00	0.00	590.00	0.00	0.00	0.00	0.00	0.00	1,045.00	1,635.00						
20554	0.00	0.00	0.00	0.00	0.00	37.00	0.00	0.00	0.00	0.00	0.00	115.00	152.00						
Resultado	0.00	0.00	0.00	0.00	0.00	15.95	0.00	0.00	0.00	0.00	0.00	9.09	10.76						
Avances del Indicador																			
Avance en el mes:		9.09						Avance al mes:		10.76									
Programado en el mes:		4.54						Programado al mes:		4.36									
% de cumplimiento:		200.22						% de cumplimiento:		246.79									

Justificación del Incumplimiento del Indicador por Mes		
	Justificación	Adjunto
Junio	Derivado de la contingencia por COVID-19 algunas actividades fueron realizadas mediante plataformas virtuales, lo que permitió que se interesara un mayor número de servidores públicos en la participación de los eventos convocados, que en presencial no era posible atender por el espacio.	NO
Diciembre	La meta fue rebasada debido que, al realizarse más acciones a través de las plataformas virtuales, favoreció la inscripción y participación de un mayor número servidores públicos.	NO







Reporte al mes de Diciembre de 2020

AAE.Q.E.469.Z Institucionalización de la Perspectiva de Género															
[A2.C1] Proporción de acciones realizadas para promover la Transversalización de la Perspectiva de Género en la Administración Pública Municipal.															
Nombre del PP o AI al que pertenece:		AAE.Q.E.469.Z Institucionalización de la Perspectiva de Género													
UR responsable del indicador:		INSTITUTO VERACRUZANO DE LAS MUJERES													
Dependencia o entidad responsable:		Instituto Veracruzano de las Mujeres													
										Nivel del objetivo del PP que mide:		Actividad			
Beneficiario:		Servidor Público/Trabajador													
Características del Indicador															
Fórmula :		(Acciones proyectadas realizadas para promover la Transversalización de la PG en la APM/Acciones para promover la Transversalización de la PEG en la APM)*100													
Tipo fórmula:		Otras proporciones		Frecuencia: Semestral		Dimensión: Eficacia		Sentido: Ascendente		Tipo: Gestion					
Acciones proyectadas realizadas para promover la Transversalización de la PG en la APM (20547)						Acciones para promover la Transversalización de la PEG en la APM (20548)									
Unidad de medida: Acciones		Tipo acumulado: SUMATORIA		Unidad de medida: Acciones		Tipo acumulado: SUMATORIA									
Metas del Indicador															
Meta Programada															
Var	Enero	Febrero	Marzo	Abril	Mayo	Junio	Julio	Agosto	Septiembre	Octubre	Noviembre	Diciembre	TOTAL		
20547	0.00	0.00	0.00	0.00	0.00	70.00	0.00	0.00	0.00	0.00	0.00	48.00	118.00		
20548	0.00	0.00	0.00	0.00	0.00	70.00	0.00	0.00	0.00	0.00	0.00	48.00	118.00		
Resultado	0.00	0.00	0.00	0.00	0.00	100.00	0.00	0.00	0.00	0.00	0.00	100.00	100.00		
Meta Realizada															
Var	Enero	Febrero	Marzo	Abril	Mayo	Junio	Julio	Agosto	Septiembre	Octubre	Noviembre	Diciembre	TOTAL		
20547	0.00	0.00	0.00	0.00	0.00	266.00	0.00	0.00	0.00	0.00	0.00	350.00	616.00		
20548	0.00	0.00	0.00	0.00	0.00	266.00	0.00	0.00	0.00	0.00	0.00	350.00	616.00		
Resultado	0.00	0.00	0.00	0.00	0.00	100.00	0.00	0.00	0.00	0.00	0.00	100.00	100.00		
Avances del Indicador															
Avance en el mes:						100.00		Avance al mes:						100.00	
Programado en el mes:						100.00		Programado al mes:						100.00	
% de cumplimiento:						100.00		% de cumplimiento:						100.00	

Reporte al mes de Diciembre de 2020

AAE.Q.E.469.Z Institucionalización de la Perspectiva de Género																			
[A2.C3] Proporción de mesas de trabajo para determinar los Programas Presupuestarios con Perspectiva de Género																			
Nombre del PP o AI al que pertenece:		AAE.Q.E.469.Z Institucionalización de la Perspectiva de Género																	
UR responsable del indicador:		INSTITUTO VERACRUZANO DE LAS MUJERES																	
Dependencia o entidad responsable:		Instituto Veracruzano de las Mujeres																	
								Nivel del objetivo del PP que mide:		Actividad									
Beneficiario:		Servidor Público/Trabajador																	
Características del Indicador																			
Fórmula :		(Mesas de trabajo realizadas/Mesas de trabajo convocadas)*100																	
Tipo fórmula:		Otras proporciones		Frecuencia:		Anual		Dimensión:		Eficacia		Sentido:		Constante		Tipo:		Gestion	
Mesas de trabajo realizadas (20559)						Mesas de trabajo convocadas (20560)													
Unidad de medida:		Mesas de Trabajo		Tipo acumulado:		SUMATORIA		Unidad de medida:		Mesas de Trabajo		Tipo acumulado:		SUMATORIA					
Metas del Indicador																			
Meta Programada																			
Var	Enero	Febrero	Marzo	Abril	Mayo	Junio	Julio	Agosto	Septiembre	Octubre	Noviembre	Diciembre	TOTAL						
20559	0.00	0.00	0.00	0.00	0.00	0.00	0.00	0.00	0.00	0.00	0.00	1.00	1.00						
20560	0.00	0.00	0.00	0.00	0.00	0.00	0.00	0.00	0.00	0.00	0.00	1.00	1.00						
Resultado	0.00	0.00	0.00	0.00	0.00	0.00	0.00	0.00	0.00	0.00	0.00	100.00	100.00						
Meta Realizada																			
Var	Enero	Febrero	Marzo	Abril	Mayo	Junio	Julio	Agosto	Septiembre	Octubre	Noviembre	Diciembre	TOTAL						
20559	0.00	0.00	0.00	0.00	0.00	0.00	0.00	0.00	0.00	0.00	0.00	10.00	10.00						
20560	0.00	0.00	0.00	0.00	0.00	0.00	0.00	0.00	0.00	0.00	0.00	10.00	10.00						
Resultado	0.00	0.00	0.00	0.00	0.00	0.00	0.00	0.00	0.00	0.00	0.00	100.00	100.00						
Avances del Indicador																			
Avance en el mes:		100.00						Avance al mes:		100.00									
Programado en el mes:		100.00						Programado al mes:		100.00									
% de cumplimiento:		100.00						% de cumplimiento:		100.00									

Responsables de la información	
Nombre, cargo y firma del Responsable del Indicador	Nombre, cargo y firma del Titular de la Unidad Responsable
 Lic. Addy María Gómez. Encargada de la Subdirección de Vinculación Institucional y Fortalecimiento Municipal.	 Mtra. María del Rocío Villafuerte Martínez. Encargada de Despacho de la Dirección General del Instituto Veracruzano de las Mujeres.
Nombre, cargo y firma del Enlace Institucional	Nombre, cargo y firma del Titular de la dependencia o Entidad
 Lic. Viridiana Santiago Clemente. Enlace de la Oficina de Planeación y Evaluación.	 Mtra. María del Rocío Villafuerte Martínez. Encargada de Despacho de la Dirección General del Instituto Veracruzano de las Mujeres.



AAP.R.E.471.Y - Atención al Acceso de Información Pública
Proporción de solicitudes respondidas

Nombre del PP o AI al que pertenece:	AAP.R.E.471.Y - Atención al Acceso de Información Pública		
UR responsable del indicador:	INSTITUTO VERACRUZANO DE LAS MUJERES		
Dependencia o entidad responsable:	Instituto Veracruzano de las Mujeres		
		Nivel del objetivo del PP que mide:	
Beneficiario:	Gobierno		

Características del Indicador

Fórmula :	(Solicitudes de información respondidas/Solicitudes de información recibidas)*100										
Tipo fórmula:	Otras proporciones	Frecuencia:	Trimestral	Dimensión:	Eficacia	Sentido:	Ascendente	Tipo:	Gestion		
Solicitudes de información respondidas (22361)						Solicitudes de información recibidas (22362)					
Unidad de medida:	Solicitudes respondidas	Tipo acumulado:	SUMATORIA	Unidad de medida:	Solicitudes recibidas	Tipo acumulado:	SUMATORIA				

Metas del Indicador

Meta Programada

Var	Enero	Febrero	Marzo	Abril	Mayo	Junio	Julio	Agosto	Septiembre	Octubre	Noviembre	Diciembre	TOTAL
22361	0.00	0.00	33.00	0.00	0.00	18.00	0.00	0.00	19.00	0.00	0.00	11.00	81.00
22362	0.00	0.00	33.00	0.00	0.00	18.00	0.00	0.00	19.00	0.00	0.00	11.00	81.00
Resultado	0.00	0.00	100.00	0.00	0.00	100.00	0.00	0.00	100.00	0.00	0.00	100.00	100.00

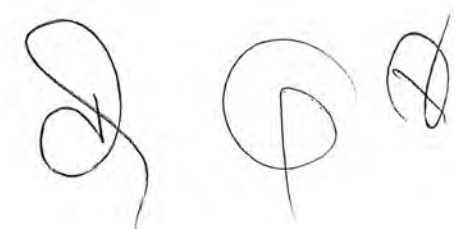
Meta Realizada

Var	Enero	Febrero	Marzo	Abril	Mayo	Junio	Julio	Agosto	Septiembre	Octubre	Noviembre	Diciembre	TOTAL
22361	0.00	0.00	29.00	0.00	0.00	80.00	0.00	0.00	13.00	0.00	0.00	8.00	130.00
22362	0.00	0.00	25.00	0.00	0.00	81.00	0.00	0.00	14.00	0.00	0.00	17.00	137.00
Resultado	0.00	0.00	116.00	0.00	0.00	98.77	0.00	0.00	92.86	0.00	0.00	47.06	94.89

Avances del Indicador


Avance en el mes:	47.06	Avance al mes:	94.89
Programado en el mes:	100.00	Programado al mes:	100.00
% de cumplimiento:	47.06	% de cumplimiento:	94.89

Justificación del Incumplimiento del Indicador por Mes		
	Justificación	Adjunto
Marzo	<p>*En el mes de enero se recibieron 12 solicitudes de acceso a la información, de las cuales 7 se respondieron en ese mismo mes, así como 4 correspondientes al mes de diciembre de 2019; quedando pendientes 5 solicitudes recibidas en enero.</p> <p>*En el mes de febrero se recibieron 8 solicitudes de acceso a la información, las cuales se respondieron en ese mismo mes, así como las 5 solicitudes que quedaron pendientes en el mes de enero.</p> <p>*En el mes de marzo se recibieron 5 solicitudes de acceso a la información, las cuales se respondieron en ese mismo mes.</p>	NO
Diciembre	<p>En el mes de octubre se recibieron 2 solicitudes de acceso a la información y se respondieron 3, dos que fueron respuesta a dos solicitudes pendientes del mes de septiembre y otra correspondiente al mes de octubre.</p> <p>En el mes de noviembre se recibieron 7 solicitudes de acceso a la información, y se respondieron 5, de las cuales 4 se respondieron en ese mismo mes, y se dio respuesta a 1 solicitud recibida en el mes de octubre.</p> <p>En el mes de diciembre se recibieron 8 solicitudes de acceso a la información, y debido al aplazamiento de términos establecido por el Instituto Veracruzano de Acceso a la Información, quedaron pendientes de responder 11 solicitudes de acceso a la información, 3 recibidas en el mes de noviembre y las 8 recibidas en diciembre.</p>	NO

AAP.R.E.471.Y - Atención al Acceso de Información Pública																			
Proporción de recursos de revisión interpuestos																			
Nombre del PP o AI al que pertenece:		AAP.R.E.471.Y - Atención al Acceso de Información Pública																	
UR responsable del indicador:		INSTITUTO VERACRUZANO DE LAS MUJERES																	
Dependencia o entidad responsable:		Instituto Veracruzano de las Mujeres																	
		Nivel del objetivo del PP que mide:																	
Beneficiario:		Gobierno																	
Características del Indicador																			
Fórmula :		(Recursos de revisión interpuestos/Solicitudes de información respondidas)*100																	
Tipo fórmula:		Otras proporciones		Frecuencia:		Trimestral		Dimensión:		Eficacia		Sentido:		Descendente		Tipo:		Gestion	
Recursos de revisión interpuestos (22363)						Solicitudes de información respondidas (22364)													
Unidad de medida:		Recursos de revisión		Tipo acumulado:		SUMATORIA		Unidad de medida:		Solicitudes respondidas		Tipo acumulado:		SUMATORIA					
Metas del Indicador																			
Meta Programada																			
Var	Enero	Febrero	Marzo	Abril	Mayo	Junio	Julio	Agosto	Septiembre	Octubre	Noviembre	Diciembre	TOTAL						
22363	0.00	0.00	1.00	0.00	0.00	1.00	0.00	0.00	1.00	0.00	0.00	1.00	4.00						
22364	0.00	0.00	33.00	0.00	0.00	18.00	0.00	0.00	19.00	0.00	0.00	11.00	81.00						
Resultado	0.00	0.00	3.03	0.00	0.00	5.56	0.00	0.00	5.26	0.00	0.00	9.09	4.94						
Meta Realizada																			
Var	Enero	Febrero	Marzo	Abril	Mayo	Junio	Julio	Agosto	Septiembre	Octubre	Noviembre	Diciembre	TOTAL						
22363	0.00	0.00	0.00	0.00	0.00	0.00	0.00	0.00	0.00	0.00	0.00	0.00	0.00						
22364	0.00	0.00	29.00	0.00	0.00	80.00	0.00	0.00	13.00	0.00	0.00	8.00	130.00						
Resultado	0.00	0.00	0.00	0.00	0.00	0.00	0.00	0.00	0.00	0.00	0.00	0.00	0.00						
Avances del Indicador																			
Avance en el mes:		0.00						Avance al mes:						0.00					
Programado en el mes:		9.09						Programado al mes:						4.94					
% de cumplimiento:		0.00						% de cumplimiento:						0.00					

Justificación del Incumplimiento del Indicador por Mes		
	Justificación	Adjunto
Marzo	*En el trimestre que se reporta no existieron recursos de revisión interpuestos, a la fecha ya que depende directamente de la población, misma que no presento alguno.	NO
Junio	En el trimestre que se reporta no existieron recursos de revisión interpuestos, a la fecha.	NO
Septiembre	Los RECURSOS DE REVISIÓN son un instrumento que le permite a los solicitantes de información pública impugnar la resolución del Sujeto Obligado, en este caso del Instituto Veracruzano de las Mujeres, si considera que ésta es infundada, inmotivada o antijurídica; por lo tanto al no existir RECURSOS DE REVISIÓN interpuestos por los solicitantes en el periodo que se reporta, se presume que posiblemente las respuestas otorgadas por el Instituto Veracruzano de las Mujeres satisficieron las necesidades de información de quien solicitó.	NO
Diciembre	En el trimestre que se reporta no existieron recursos de revisión interpuestos, a la fecha. Es facultad del Pleno del Instituto Veracruzano de Acceso a la Información y Protección de Datos Personales, recibir y resolver sobre los recursos de revisión que los solicitantes interpongan en contra de los sujetos obligados, los cuales son confirmados y notificados a éstos. En este caso al no ser una obligación del Instituto Veracruzano de las Mujeres la CONFIRMACIÓN DE RECURSOS DE REVISIÓN, sino sólo tener conocimiento para su atención, la inexistencia de confirmación de recursos de revisión no depende de las gestiones del Instituto Veracruzano de las Mujeres.	NO



AAP.R.E.471.Y - Atención al Acceso de Información Pública
Proporción de recursos de revisión confirmados

Nombre del PP o AI al que pertenece:	AAP.R.E.471.Y - Atención al Acceso de Información Pública		
UR responsable del indicador:	INSTITUTO VERACRUZANO DE LAS MUJERES		
Dependencia o entidad responsable:	Instituto Veracruzano de las Mujeres		
		Nivel del objetivo del PP que mide:	
Beneficiario:	Gobierno		

Características del Indicador

Fórmula :	(Recursos de revisión confirmados/Recursos de revisión interpuestos)*100									
Tipo fórmula:	Otras proporciones	Frecuencia:	Trimestral	Dimensión:	Eficacia	Sentido:	Descendente	Tipo:	Gestion	
Recursos de revisión confirmados (22365)	Recursos de revisión interpuestos (22366)									
Unidad de medida:	Recursos de revisión	Tipo acumulado:	SUMATORIA	Unidad de medida:	Recursos de revisión	Tipo acumulado:	SUMATORIA			

Metas del Indicador

Meta Programada


Var	Enero	Febrero	Marzo	Abril	Mayo	Junio	Julio	Agosto	Septiembre	Octubre	Noviembre	Diciembre	TOTAL
22365	0.00	0.00	1.00	0.00	0.00	1.00	0.00	0.00	1.00	0.00	0.00	1.00	4.00
22366	0.00	0.00	1.00	0.00	0.00	1.00	0.00	0.00	1.00	0.00	0.00	1.00	4.00
Resultado	0.00	0.00	100.00	0.00	0.00	100.00	0.00	0.00	100.00	0.00	0.00	100.00	100.00

Meta Realizada

Var	Enero	Febrero	Marzo	Abril	Mayo	Junio	Julio	Agosto	Septiembre	Octubre	Noviembre	Diciembre	TOTAL
22365	0.00	0.00	0.00	0.00	0.00	0.00	0.00	0.00	0.00	0.00	0.00	0.00	0.00
22366	0.00	0.00	0.00	0.00	0.00	0.00	0.00	0.00	0.00	0.00	0.00	0.00	0.00
Resultado	0.00	0.00	0.00	0.00	0.00	0.00	0.00	0.00	0.00	0.00	0.00	0.00	0.00

Avances del Indicador

Avance en el mes:	0.00	Avance al mes:	0.00
Programado en el mes:	100.00	Programado al mes:	100.00
% de cumplimiento:	0.00	% de cumplimiento:	0.00



Reporte al mes de Diciembre de 2020

Justificación del Incumplimiento del Indicador por Mes		
	Justificación	Adjunto
Marzo	*En el trimestre que se reporta no se recibieron notificaciones de recursos de revisión confirmados al no existir ningún recurso interpuesto por el IVAI.	NO
Junio	En el trimestre que se reporta no se recibieron notificaciones de recursos de revisión confirmados por el IVAI.	NO
Septiembre	Como se sabe es facultad del Pleno del Instituto Veracruzano de Acceso a la Información y Protección de Datos Personales, recibir y resolver sobre los recursos de revisión que las personas solicitantes interpongan en contra de los sujetos obligados, los cuales son confirmados y notificados a éstos. En este caso debido a la inexistencia de recursos de revisión interpuestos tampoco existe CONFIRMACIÓN DE RECURSOS DE REVISIÓN.	NO
Diciembre	En el trimestre que se reporta no se recibieron notificaciones de recursos de revisión confirmados por el IVAI. Los recursos de revisión, son un instrumento que le permite a los solicitantes de información pública impugnar la resolución del Sujeto Obligado, en este caso del Instituto Veracruzano de las Mujeres, en aquellos casos en los que considera que ésta es infundada, inmotivada o antijurídica; por lo tanto al no existir RECURSOS DE REVISIÓN interpuestos por los solicitantes en el periodo que se reporta, es un indicador de que posiblemente las respuestas otorgadas por el Instituto Veracruzano de las Mujeres satisficieron las necesidades de información de quien solicitó.	NO











Reporte al mes de Diciembre de 2020

AAP.R.E.471.Y - Atención al Acceso de Información Pública															
Porcentaje de capacitación otorgada en materia de Acceso a la Información															
Nombre del PP o AI al que pertenece:		AAP.R.E.471.Y - Atención al Acceso de Información Pública													
UR responsable del indicador:		INSTITUTO VERACRUZANO DE LAS MUJERES													
Dependencia o entidad responsable:		Instituto Veracruzano de las Mujeres													
												Nivel del objetivo del PP que mide:			
Beneficiario:		Gobierno													
Características del Indicador															
Fórmula :		(Cursos de capacitación en materia de Acceso a la Información impartidos/Cursos de capacitación en materia de Acceso a la Información programados)*100													
Tipo fórmula:		Eficacia programática		Frecuencia: Trimestral		Dimensión: Eficacia		Sentido: Ascendente		Tipo: Gestion					
Cursos de capacitación en materia de Acceso a la Información impartidos (22367)						Cursos de capacitación en materia de Acceso a la Información programados (22368)									
Unidad de medida: Cursos de capacitación		Tipo acumulado: SUMATORIA		Unidad de medida: Cursos de capacitación		Tipo acumulado: SUMATORIA									
Metas del Indicador															
Meta Programada															
Var	Enero	Febrero	Marzo	Abril	Mayo	Junio	Julio	Agosto	Septiembre	Octubre	Noviembre	Diciembre	TOTAL		
22367	0.00	0.00	10.00	0.00	0.00	0.00	0.00	0.00	1.00	0.00	0.00	1.00	12.00		
22368	0.00	0.00	10.00	0.00	0.00	0.00	0.00	0.00	1.00	0.00	0.00	1.00	12.00		
Resultado	0.00	0.00	100.00	0.00	0.00	0.00	0.00	0.00	100.00	0.00	0.00	100.00	100.00		
Meta Realizada															
Var	Enero	Febrero	Marzo	Abril	Mayo	Junio	Julio	Agosto	Septiembre	Octubre	Noviembre	Diciembre	TOTAL		
22367	0.00	0.00	12.00	0.00	0.00	5.00	0.00	0.00	3.00	0.00	0.00	1.00	21.00		
22368	0.00	0.00	12.00	0.00	0.00	0.00	0.00	0.00	1.00	0.00	0.00	1.00	14.00		
Resultado	0.00	0.00	100.00	0.00	0.00	0.00	0.00	0.00	300.00	0.00	0.00	100.00	150.00		
Avances del Indicador															
Avance en el mes:		100.00				Avance al mes:		150.00							
Programado en el mes:		100.00				Programado al mes:		100.00							
% de cumplimiento:		100.00				% de cumplimiento:		150.00							

Justificación del Incumplimiento del Indicador por Mes		
	Justificación	Adjunto
Junio	<p>El trimestre que se reporta no se tenía programado participar en eventos de capacitación, sin embargo, la contingencia COVID19 motivó el surgimiento de nuevos temas o la adaptación de los ya existentes en materia de acceso a la información pública y de protección de datos personales por lo cual se participó en 6.</p> <p>Mayo: se participó en 4 cursos virtuales convocados por la Dirección de Capacitación del Instituto Veracruzano de Acceso a la Información y Protección de Datos Personales (IVA).</p> <p>Junio: Se participo en el Seminario digital: Temas selectos de transparencia y combate a la corrupción convocado por la Universidad Nacional Autónoma de México y el Instituto de Transparencia, Acceso a la Información Pública, Protección de Datos Personales y Rendición de Cuentas de la Ciudad de México.</p>	NO
Septiembre	<p>En el trimestre que se reporta se tenía programado participar en 1 evento de capacitación, sin embargo, la contingencia COVID19 motivó el surgimiento de nuevos temas o la adaptación de los ya existentes en materia de acceso a la información pública y de protección de datos personales por lo cual se participó en 3 eventos.</p> <p>En julio: Se participó en 1 Seminario "Temas Selectos de Transparencia" convocado por la UNAM- INFOCDMX.</p> <p>En agosto: Se participa en 1 Curso Taller Formación de Personas Facilitadoras del DAI en Veracruz" convocado por el Instituto Nacional de Acceso a la Información Pública.</p> <p>En septiembre: Se participó en el Seminario "Publicidad de las Sentencias: Reforma a la Ley General de Transparencia" convocado por la Comisión de Transparencia y Acceso a la Información del Estado de Nuevo León".</p>	NO





Responsables de la información	
Nombre, cargo y firma del Responsable del Indicador	Nombre, cargo y firma del Titular de la Unidad Responsable
 L.C.P. Verónica Ceballos Palacios. Encargada de la Unidad de Transparencia.	 Mtra. María del Rocío Villafuerte Martínez. Encargada de Despacho de la Dirección General del Instituto Veracruzano de las Mujeres.
Nombre, cargo y firma del Enlace Institucional	Nombre, cargo y firma del Titular de la dependencia o Entidad
 Lic. Viridiana Santiago Clemente. Enlace de la Oficina de Planeación y Evaluación.	 Mtra. María del Rocío Villafuerte Martínez. Encargada de Despacho de la Dirección General del Instituto Veracruzano de las Mujeres.



Reporte al mes de Diciembre de 2020

AAE.Q.E.472.Y - Alerta de Violencia de Género contra las Mujeres																			
Proporción de acciones sustantivas para atender la AVGM																			
Nombre del PP o AI al que pertenece:		AAE.Q.E.472.Y - Alerta de Violencia de Género contra las Mujeres																	
UR responsable del indicador:		INSTITUTO VERACRUZANO DE LAS MUJERES																	
Dependencia o entidad responsable:		Instituto Veracruzano de las Mujeres																	
								Nivel del objetivo del PP que mide:											
Beneficiario:		Gobierno																	
Características del Indicador																			
Fórmula :		(Actividades realizadas AVGM/Actividades proyectadas AVGM)*100																	
Tipo fórmula:		Eficacia programática		Frecuencia:		Trimestral		Dimensión:		Eficiencia		Sentido:		Constante		Tipo:		Gestion	
Actividades realizadas AVGM (23261)							Actividades proyectadas AVGM (23262)												
Unidad de medida:		Acciones		Tipo acumulado:		SUMATORIA		Unidad de medida:		Acciones		Tipo acumulado:		SUMATORIA					
Metas del Indicador																			
Meta Programada																			
Var	Enero	Febrero	Marzo	Abril	Mayo	Junio	Julio	Agosto	Septiembre	Octubre	Noviembre	Diciembre	TOTAL						
23261	0.00	0.00	21.00	0.00	0.00	26.00	0.00	0.00	12.00	0.00	0.00	12.00	71.00						
23262	0.00	0.00	21.00	0.00	0.00	26.00	0.00	0.00	12.00	0.00	0.00	12.00	71.00						
Resultado	0.00	0.00	100.00	0.00	0.00	100.00	0.00	0.00	100.00	0.00	0.00	100.00	100.00						
Meta Realizada																			
Var	Enero	Febrero	Marzo	Abril	Mayo	Junio	Julio	Agosto	Septiembre	Octubre	Noviembre	Diciembre	TOTAL						
23261	0.00	0.00	19.00	0.00	0.00	5.00	0.00	0.00	26.00	0.00	0.00	22.00	72.00						
23262	0.00	0.00	21.00	0.00	0.00	26.00	0.00	0.00	12.00	0.00	0.00	12.00	71.00						
Resultado	0.00	0.00	90.48	0.00	0.00	19.23	0.00	0.00	216.67	0.00	0.00	183.33	101.41						
Avances del Indicador																			
Avance en el mes:		183.33						Avance al mes:		101.41									
Programado en el mes:		100.00						Programado al mes:		100.00									
% de cumplimiento:		183.33						% de cumplimiento:		101.41									

Justificación del Incumplimiento del Indicador por Mes		
	Justificación	Adjunto
Junio	La meta programada no se cumplió, en virtud de la contingencia sanitaria provocada por la pandemia de COVID-19 por lo que se reprogramaron para su realización en el siguiente trimestre, para poder dar cumplimiento.	NO
Septiembre	La meta proyecta se superó, debido a que algunas de las acciones que no se cumplieron en el trimestre anterior fueron reprogramadas y ejecutadas en este trimestre.	NO
Diciembre	La meta fue rebasada, toda vez que cuando se realizó la programación anual de actividades, no se tenía aprobado el proyecto AVG/VER/M5/IVM2 para dar cumplimiento a la primera Declaratoria de Violencia de Género contra las Mujeres del Estado de Veracruz, con dicha implementación se dio atención al municipio de Xalapa mediante la implementación de un Diagnóstico de necesidades de capacitación del funcionariado municipal para la atención de la violencia feminicida y la elaboración de un Programa Único de Capacitación.	NO

Responsables de la información	
Nombre, cargo y firma del Responsable del Indicador	Nombre, cargo y firma del Titular de la Unidad Responsable
 Mtra. Martha Patricia Colorado Martínez. Encargada de la Subdirección de Promoción de la Igualdad.	 Mtra. María del Rocío Villafuerte Martínez. Encargada de Despacho de la Dirección General del Instituto Veracruzano de las Mujeres.
Nombre, cargo y firma del Enlace Institucional	Nombre, cargo y firma del Titular de la dependencia o Entidad
 Lic. Viridiana Santiago Clemente. Enlace de la Oficina de Planeación y Evaluación.	 Mtra. María del Rocío Villafuerte Martínez. Encargada de Despacho de la Dirección General del Instituto Veracruzano de las Mujeres.





Reporte al mes de Diciembre de 2020

AAJ.Q.E.473.Y - Protección Integral de los Derechos de Niñas, Niños y Adolescentes
Porcentaje de actividades realizadas para garantizar la protección de los derechos humanos de las Niñas, Niños y Adolescentes

Nombre del PP o AI al que pertenece:	AAJ.Q.E.473.Y - Protección Integral de los Derechos de Niñas, Niños y Adolescentes		
UR responsable del indicador:	INSTITUTO VERACRUZANO DE LAS MUJERES		
Dependencia o entidad responsable:	Instituto Veracruzano de las Mujeres		
		Nivel del objetivo del PP que mide:	
Beneficiario:	Gobierno		

Características del Indicador

Fórmula :	(Actividades realizadas para garantizar la protección de Niñas, Niños y Adolescentes/Actividades programadas para garantizar la protección de Niñas, Niños y Adolescentes)*100									
Tipo fórmula:	Eficacia programática	Frecuencia:	Trimestral	Dimensión:	Eficacia	Sentido:	Constante	Tipo:	Gestion	
Actividades realizadas para garantizar la protección de Niñas, Niños y Adolescentes (22417)					Actividades programadas para garantizar la protección de Niñas, Niños y Adolescentes (22418)					
Unidad de medida:	Actividades	Tipo acumulado:	SUMATORIA	Unidad de medida:	Actividades	Tipo acumulado:	SUMATORIA			

Metas del Indicador

Meta Programada


Var	Enero	Febrero	Marzo	Abril	Mayo	Junio	Julio	Agosto	Septiembre	Octubre	Noviembre	Diciembre	TOTAL
22417	0.00	0.00	0.00	0.00	0.00	2.00	0.00	0.00	0.00	0.00	0.00	0.00	2.00
22418	0.00	0.00	0.00	0.00	0.00	2.00	0.00	0.00	0.00	0.00	0.00	0.00	2.00
Resultado	0.00	0.00	0.00	0.00	0.00	100.00	0.00	0.00	0.00	0.00	0.00	0.00	100.00

Meta Realizada

Var	Enero	Febrero	Marzo	Abril	Mayo	Junio	Julio	Agosto	Septiembre	Octubre	Noviembre	Diciembre	TOTAL
22417	0.00	0.00	1.00	0.00	0.00	0.00	0.00	0.00	5.00	0.00	0.00	6.00	12.00
22418	0.00	0.00	0.00	0.00	0.00	2.00	0.00	0.00	0.00	0.00	0.00	0.00	2.00
Resultado	0.00	0.00	0.00	0.00	0.00	0.00	0.00	0.00	0.00	0.00	0.00	0.00	600.00

Avances del Indicador

Avance en el mes:	0.00	Avance al mes:	600.00
Programado en el mes:	0.00	Programado al mes:	100.00
% de cumplimiento:	0.00	% de cumplimiento:	600.00



Reporte al mes de Diciembre de 2020

Justificación del Incumplimiento del Indicador por Mes		
	Justificación	Adjunto
Marzo	Con la finalidad de generar acciones coordinadas en la interseccionalidad de los derechos de niñas y adolescentes con el trabajo realizado del IVM se vio la necesidad de llevar una mesa de trabajo para las acciones vinculantes en el año.	NO
Junio	Derivado de la contingencia por COVID-19 las actividades con relación a garantizar la protección de los derechos humanos de las Niñas, Niños y Adolescentes no se han podido llevar a cabo en su totalidad.	NO
Septiembre	La programación fue superada debido a que cuando se realizó la planeación anual no se tenía contemplado realizar en este trimestre 2 mesas de trabajo que tuvieron como objetivo el diseño de acciones para integrar en el plan de trabajo del Grupo para la Prevención y Embarazo Adolescente (GEPEA) en el Estado de Veracruz y 2 mesas de trabajo más con el objetivo de complementar y repasar los contenidos a través del proyecto del Fondo para el Bienestar y el Avance de las Mujeres (FOBAM) 2020. Además de una actividad no prevista dirigida a directoras de los Institutos Municipales de las Mujeres.	NO
Diciembre	La meta fue rebasada en virtud de que se diseñaron metas y actividades desde el Instituto Nacional de las Mujeres (INMUJERES) que de manera directa inciden al Sistema Nacional de Protección de Niñas y Adolescentes (SIPINNA) del Estado de Veracruz, las cuales no correspondieron al total de las previstas en el Programa Anual de Trabajo para la correspondiente Actividad Institucional 473.	NO

Reporte al mes de Diciembre de 2020

AAJ.Q.E.473.Y - Protección Integral de los Derechos de Niñas, Niños y Adolescentes
Porcentaje de acciones de difusión de los derechos humanos de las niñas, niños y adolescentes

Nombre del PP o AI al que pertenece:	AAJ.Q.E.473.Y - Protección Integral de los Derechos de Niñas, Niños y Adolescentes		
UR responsable del indicador:	INSTITUTO VERACRUZANO DE LAS MUJERES		
Dependencia o entidad responsable:	Instituto Veracruzano de las Mujeres		
		Nivel del objetivo del PP que mide:	
Beneficiario:	Gobierno		

Características del Indicador

Fórmula :	(Acciones de difusión de los derechos humanos de niñas, niños y adolescentes, realizadas/Acciones de difusión de los derechos humanos de niñas, niños y adolescentes, programadas)*100									
Tipo fórmula:	Eficacia programática	Frecuencia:	Trimestral	Dimensión:	Eficacia	Sentido:	Constante	Tipo:	Gestion	
Acciones de difusión de los derechos humanos de niñas, niños y adolescentes, realizadas (22419)					Acciones de difusión de los derechos humanos de niñas, niños y adolescentes, programadas (22420)					
Unidad de medida:	Acciones de difusión	Tipo acumulado:	SUMATORIA	Unidad de medida:	Acciones de difusión	Tipo acumulado:	SUMATORIA			

Metas del Indicador

Meta Programada

Var	Enero	Febrero	Marzo	Abril	Mayo	Junio	Julio	Agosto	Septiembre	Octubre	Noviembre	Diciembre	TOTAL
22419	0.00	0.00	3.00	0.00	0.00	3.00	0.00	0.00	3.00	0.00	0.00	3.00	12.00
22420	0.00	0.00	3.00	0.00	0.00	3.00	0.00	0.00	3.00	0.00	0.00	3.00	12.00
Resultado	0.00	0.00	100.00	0.00	0.00	100.00	0.00	0.00	100.00	0.00	0.00	100.00	100.00

Meta Realizada

Var	Enero	Febrero	Marzo	Abril	Mayo	Junio	Julio	Agosto	Septiembre	Octubre	Noviembre	Diciembre	TOTAL
22419	0.00	0.00	0.00	0.00	0.00	0.00	0.00	0.00	1.00	0.00	0.00	2.00	3.00
22420	0.00	0.00	3.00	0.00	0.00	3.00	0.00	0.00	3.00	0.00	0.00	3.00	12.00
Resultado	0.00	0.00	0.00	0.00	0.00	0.00	0.00	0.00	33.33	0.00	0.00	66.67	25.00

Avances del Indicador

Avance en el mes:	66.67	Avance al mes:	25.00
Programado en el mes:	100.00	Programado al mes:	100.00
% de cumplimiento:	66.67	% de cumplimiento:	25.00

Reporte al mes de Diciembre de 2020

Justificación del Incumplimiento del Indicador por Mes		
	Justificación	Adjunto
Marzo	Las infografías programadas fueron realizadas en el primer trimestre, las cuales se están distribuyendo en este segundo trimestre, motivo por el cual se estarán reportando en el segundo trimestre.	NO
Junio	Derivado de la contingencia por COVID-19 las actividades con relación a la difusión de los derechos humanos de las niñas, niños y adolescentes no se han podido llevar a cabo en su totalidad.	NO
Septiembre	Las acciones se estarán desarrollando en el último trimestre del año para impactar al interior del funcionariado del IVM y a los Mecanismos para el Adelanto de las Mujeres Municipales.	NO
Diciembre	La meta no fue alcanzada derivado de la contingencia por COVID-19 ya que las actividades con relación a la difusión de los derechos humanos de las niñas, niños y adolescentes no se lograron cumplir en su totalidad.	NO

AAJ.Q.E.473.Y - Protección Integral de los Derechos de Niñas, Niños y Adolescentes
Porcentaje de capacitación otorgada en materia de protección de los derechos humanos de las niñas, niños y adolescentes

Nombre del PP o AI al que pertenece:	AAJ.Q.E.473.Y - Protección Integral de los Derechos de Niñas, Niños y Adolescentes		
UR responsable del indicador:	INSTITUTO VERACRUZANO DE LAS MUJERES		
Dependencia o entidad responsable:	Instituto Veracruzano de las Mujeres		
		Nivel del objetivo del PP que mide:	
Beneficiario:	Gobierno		

Características del Indicador

Fórmula :	(Capacitación en materia de los derechos humanos de niñas, niños y adolescentes, realizada/Capacitación en materia de los derechos humanos de niñas, niños y adolescentes, programada)*100												
Tipo fórmula:	Eficacia programática	Frecuencia:	Trimestral	Dimensión:	Eficacia	Sentido:	Constante	Tipo:	Gestion				
Capacitación en materia de los derechos humanos de niñas, niños y adolescentes, realizada (22421)						Capacitación en materia de los derechos humanos de niñas, niños y adolescentes, programada (22422)							
Unidad de medida:	Capacitaciones	Tipo acumulado:	SUMATORIA	Unidad de medida:	Capacitaciones	Tipo acumulado:	SUMATORIA						

Metas del Indicador

Meta Programada

Var	Enero	Febrero	Marzo	Abril	Mayo	Junio	Julio	Agosto	Septiembre	Octubre	Noviembre	Diciembre	TOTAL
22421	0.00	0.00	0.00	0.00	0.00	4.00	0.00	0.00	7.00	0.00	0.00	5.00	16.00
22422	0.00	0.00	0.00	0.00	0.00	4.00	0.00	0.00	7.00	0.00	0.00	5.00	16.00
Resultado	0.00	0.00	0.00	0.00	0.00	100.00	0.00	0.00	100.00	0.00	0.00	100.00	100.00

Meta Realizada

Var	Enero	Febrero	Marzo	Abril	Mayo	Junio	Julio	Agosto	Septiembre	Octubre	Noviembre	Diciembre	TOTAL
22421	0.00	0.00	0.00	0.00	0.00	3.00	0.00	0.00	0.00	0.00	0.00	1.00	4.00
22422	0.00	0.00	0.00	0.00	0.00	4.00	0.00	0.00	7.00	0.00	0.00	5.00	16.00
Resultado	0.00	0.00	0.00	0.00	0.00	75.00	0.00	0.00	0.00	0.00	0.00	20.00	25.00

Avances del Indicador


Avance en el mes:	20.00	Avance al mes:	25.00
Programado en el mes:	100.00	Programado al mes:	100.00
% de cumplimiento:	20.00	% de cumplimiento:	25.00

Justificación del Incumplimiento del Indicador por Mes		
	Justificación	Adjunto
Marzo	Durante el primer trimestre no fue programadas actividades de capacitación, hasta el segundo trimestre, por lo cual la programación trimestral fue de 0%	NO
Junio	Únicamente se llevó a cabo la capacitación de inducción al personal de PAIMEF en los Derechos de Niñas, Niños y Adolescentes. Quedando pendiente una capacitación al personal del programa Federal Centros para el Desarrollo de las Mujeres, el cual aún no inicia derivado de la contingencia por COVID-19.	NO
Septiembre	La meta establecida se vio afectada debido a que derivado de la contingencia sanitaria derivada del virus SARS-CoV-2 las actividades que se tenían previstas a ejecutar a través del Programa de Fortalecimiento a la Transversalidad de la Perspectiva de Género fueron rediseñadas y por lo tanto reprogramadas para el último trimestre adecuándose a las necesidades y medidas de sana distancia.	NO
Diciembre	Ante las restricciones derivadas de la contingencia sanitaria por COVID-19, se dificultó reunir personas para el desarrollo de actividades como talleres y/cursos. Es por esta razón, el cumplimiento en su totalidad de la meta prevista en la Planeación del Indicador correspondiente a la AI 473.	NO









AAJ.Q.E.473.Y - Protección Integral de los Derechos de Niñas, Niños y Adolescentes																			
Promedio de servidoras y servidores públicos asistentes a eventos de capacitación en materia de protección de los derechos humanos de las niñas, niños y adolescentes																			
Nombre del PP o AI al que pertenece:		AAJ.Q.E.473.Y - Protección Integral de los Derechos de Niñas, Niños y Adolescentes																	
UR responsable del indicador:		INSTITUTO VERACRUZANO DE LAS MUJERES																	
Dependencia o entidad responsable:		Instituto Veracruzano de las Mujeres																	
								Nivel del objetivo del PP que mide:											
Beneficiario:		Gobierno																	
Características del Indicador																			
Fórmula :		Número de servidoras y servidores públicos asistentes a eventos de capacitación/Número de eventos de capacitación realizados																	
Tipo fórmula:		Razón o promedio		Frecuencia:		Trimestral		Dimensión:		Eficacia		Sentido:		Ascendente		Tipo:		Gestion	
Número de servidoras y servidores públicos asistentes a eventos de capacitación (22423)								Número de eventos de capacitación realizados (22424)											
Unidad de medida:		Servidores públicos		Tipo acumulado:		SUMATORIA		Unidad de medida:		Capacitaciones		Tipo acumulado:		SUMATORIA					
Metas del Indicador																			
Meta Programada																			
Var	Enero	Febrero	Marzo	Abril	Mayo	Junio	Julio	Agosto	Septiembre	Octubre	Noviembre	Diciembre	TOTAL						
22423	0.00	0.00	0.00	0.00	0.00	48.00	0.00	0.00	174.00	0.00	0.00	150.00	372.00						
22424	0.00	0.00	0.00	0.00	0.00	4.00	0.00	0.00	7.00	0.00	0.00	5.00	16.00						
Resultado	0.00	0.00	0.00	0.00	0.00	12.00	0.00	0.00	24.86	0.00	0.00	30.00	23.25						
Meta Realizada																			
Var	Enero	Febrero	Marzo	Abril	Mayo	Junio	Julio	Agosto	Septiembre	Octubre	Noviembre	Diciembre	TOTAL						
22423	0.00	0.00	0.00	0.00	0.00	91.00	0.00	0.00	0.00	0.00	0.00	11.00	102.00						
22424	0.00	0.00	0.00	0.00	0.00	3.00	0.00	0.00	0.00	0.00	0.00	1.00	4.00						
Resultado	0.00	0.00	0.00	0.00	0.00	30.33	0.00	0.00	0.00	0.00	0.00	11.00	25.50						
Avances del Indicador																			
Avance en el mes:		11.00						Avance al mes:		25.50									
Programado en el mes:		30.00						Programado al mes:		23.25									
% de cumplimiento:		36.67						% de cumplimiento:		109.68									



Justificación del Incumplimiento del Indicador por Mes		
	Justificación	Adjunto
Marzo	Durante el primer trimestre no fue programadas actividades de capacitación, hasta el segundo trimestre, por lo cual la programación trimestral fue de 0%	NO
Junio	Derivado de la contingencia por COVID-19 las actividades se realizaron mediante plataformas virtuales, lo que permitió que se interesara un mayor número de servidoras y servidores públicos en la participación de los eventos convocados.	NO
Septiembre	Al realizarse el rediseño y reprogramación de actividades del indicador de capacitación, la programación de servidoras y servidores públicos capacitados para este trimestre se vio afectado, no logrando cumplir con la meta programada.	NO
Diciembre	La meta del indicador se vio directamente afectada en razón de las actividades de capacitación que no se pudieron realizar ante las restricciones derivadas de la contingencia sanitaria por COVID-19.	NO

Responsables de la información	
Nombre, cargo y firma del Responsable del Indicador	Nombre, cargo y firma del Titular de la Unidad Responsable
 Lic. Addy María Gómez. Encargada de la Subdirección de Vinculación Institucional y Fortalecimiento Municipal.	 Mtra. María del Rocío Villafuerte Martínez. Encargada de Despacho de la Dirección General del Instituto Veracruzano de las Mujeres.
Nombre, cargo y firma del Enlace Institucional	Nombre, cargo y firma del Titular de la dependencia o Entidad
 Lic. Viridiana Santiago Clemente. Enlace de la Oficina de Planeación y Evaluación.	 Mtra. María del Rocío Villafuerte Martínez. Encargada de Despacho de la Dirección General del Instituto Veracruzano de las Mujeres.