




AAE.Q.E.241.O Políticas de Igualdad y Acceso de las Mujeres a una Vida Libre de Violencia [Fin] Índice de Desigualdad de Género en el ámbito estatal.																				
Nombre del PP o AI al que pertenece:		AAE.Q.E.241.O Políticas de Igualdad y Acceso de las Mujeres a una Vida Libre de Violencia																		
UR responsable del indicador:		INSTITUTO VERACRUZANO DE LAS MUJERES																		
Dependencia o entidad responsable:		Instituto Veracruzano de las Mujeres																		
		Nivel del objetivo del PP que mide:						Fin												
Beneficiario:		Mujer																		
Características del Indicador																				
Fórmula :		Índice de Desigualdad de Género en el Ámbito Estatal/1																		
Tipo fórmula:		Valor Absoluto			Frecuencia:		QUINQUENAL		Dimensión:		Eficacia		Sentido:		Descendente		Tipo:		Estrategico	
Índice de Desigualdad de Género en el Ámbito Estatal (25415)																				
Unidad de medida:		Índice de Desigualdad			Tipo acumulado:		SUMATORIA													
Metas del Indicador																				
Meta Programada																				
Var	Enero	Febrero	Marzo	Abril	Mayo	Junio	Julio	Agosto	Septiembre	Octubre	Noviembre	Diciembre	TOTAL							
25415	0.00	0.00	0.00	0.00	0.00	0.00	0.00	0.00	0.00	0.00	0.00	0.00	0.00							
Resultado	0.00	0.00	0.00	0.00	0.00	0.00	0.00	0.00	0.00	0.00	0.00	0.00	0.00							
Meta Realizada																				
Var	Enero	Febrero	Marzo	Abril	Mayo	Junio	Julio	Agosto	Septiembre	Octubre	Noviembre	Diciembre	TOTAL							
25415	0.00	0.00	0.00	0.00	0.00	0.00	0.00	0.00	0.00	0.00	0.00	0.00	0.00							
Resultado	0.00	0.00	0.00	0.00	0.00	0.00	0.00	0.00	0.00	0.00	0.00	0.00	0.00							
Avances del Indicador																				
Avance en el mes:						0.00		Avance al mes:						0.00						
Programado en el mes:						0.00		Programado al mes:						0.00						
% de cumplimiento:						0.00		% de cumplimiento:						0.00						




AAE.Q.E.241.O Políticas de Igualdad y Acceso de las Mujeres a una Vida Libre de Violencia																			
[P1] Porcentaje de mujeres de 15 y más años por tipo de violencia y tipo de agresor, en cualquier momento de la vida.																			
Nombre del PP o AI al que pertenece:		AAE.Q.E.241.O Políticas de Igualdad y Acceso de las Mujeres a una Vida Libre de Violencia																	
UR responsable del indicador:		INSTITUTO VERACRUZANO DE LAS MUJERES																	
Dependencia o entidad responsable:		Instituto Veracruzano de las Mujeres																	
		Nivel del objetivo del PP que mide:						Proposito											
Beneficiario:		Mujer																	
Características del Indicador																			
Fórmula :		Porcentaje de M de 15 y más años por tipo de violencia y tipo de agresor sobre el total de/1																	
Tipo fórmula:		Valor Absoluto		Frecuencia:		QUINQUENAL		Dimensión:		Eficacia		Sentido:		Descendente		Tipo:		Estrategico	
Metas del Indicador																			
2019																			
Unidad de medida:						Porcentaje						Tipo acumulado:		SUMATORIA					
Meta Programada																			
Var	Enero	Febrero	Marzo	Abril	Mayo	Junio	Julio	Agosto	Septiembre	Octubre	Noviembre	Diciembre	TOTAL						
25416	0.00	0.00	0.00	0.00	0.00	0.00	0.00	0.00	0.00	0.00	0.00	0.00	0.00						
Resultado	0.00	0.00	0.00	0.00	0.00	0.00	0.00	0.00	0.00	0.00	0.00	0.00	0.00						
Meta Realizada																			
Var	Enero	Febrero	Marzo	Abril	Mayo	Junio	Julio	Agosto	Septiembre	Octubre	Noviembre	Diciembre	TOTAL						
25416	0.00	0.00	0.00	0.00	0.00	0.00	0.00	0.00	0.00	0.00	0.00	0.00	0.00						
Resultado	0.00	0.00	0.00	0.00	0.00	0.00	0.00	0.00	0.00	0.00	0.00	0.00	0.00						
Avances del Indicador																			
Avance en el mes:						0.00						Avance al mes:		0.00					
Programado en el mes:						0.00						Programado al mes:		0.00					
% de cumplimiento:						0.00						% de cumplimiento:		0.00					




AAE.Q.E.241.O Políticas de Igualdad y Acceso de las Mujeres a una Vida Libre de Violencia														
[P2] Promedio porcentual de mujeres de 15 años y más casadas, unidas o alguna vez unidas, violentadas a lo largo de su relación que no denunciaron las agresiones.														
Nombre del PP o AI al que pertenece:		AAE.Q.E.241.O Políticas de Igualdad y Acceso de las Mujeres a una Vida Libre de Violencia												
UR responsable del indicador:		INSTITUTO VERACRUZANO DE LAS MUJERES												
Dependencia o entidad responsable:		Instituto Veracruzano de las Mujeres												
		Nivel del objetivo del PP que mide:						Proposito						
Beneficiario:		Mujer												
Características del Indicador														
Fórmula :		(Mujeres Casadas o Unidas violentadas que no denunciaron+Mujeres Alguna vez Unidas violentadas que no denunciaron)/2												
Tipo fórmula:		Razón o promedio		Frecuencia: QUINQUENAL		Dimensión: Eficacia		Sentido: Descendente		Tipo: Estrategico				
Mujeres Casadas o Unidas violentadas que no denunciaron (25420)						Mujeres Alguna vez Unidas violentadas que no denunciaron (25423)								
Unidad de medida: Porcentaje		Tipo acumulado: SUMATORIA		Unidad de medida: Porcentaje		Tipo acumulado: SUMATORIA								
Metas del Indicador														
Meta Programada														
Var	Enero	Febrero	Marzo	Abril	Mayo	Junio	Julio	Agosto	Septiembre	Octubre	Noviembre	Diciembre	TOTAL	
25420	0.00	0.00	0.00	0.00	0.00	0.00	0.00	0.00	0.00	0.00	0.00	0.00	0.00	
25423	0.00	0.00	0.00	0.00	0.00	0.00	0.00	0.00	0.00	0.00	0.00	0.00	0.00	
Resultado	0.00	0.00	0.00	0.00	0.00	0.00	0.00	0.00	0.00	0.00	0.00	0.00	0.00	
Meta Realizada														
Var	Enero	Febrero	Marzo	Abril	Mayo	Junio	Julio	Agosto	Septiembre	Octubre	Noviembre	Diciembre	TOTAL	
25420	0.00	0.00	0.00	0.00	0.00	0.00	0.00	0.00	0.00	0.00	0.00	0.00	0.00	
25423	0.00	0.00	0.00	0.00	0.00	0.00	0.00	0.00	0.00	0.00	0.00	0.00	0.00	
Resultado	0.00	0.00	0.00	0.00	0.00	0.00	0.00	0.00	0.00	0.00	0.00	0.00	0.00	
Avances del Indicador														
Avance en el mes:		0.00						Avance al mes:						0.00
Programado en el mes:		0.00						Programado al mes:						0.00
% de cumplimiento:		0.00						% de cumplimiento:						0.00





AAE.Q.E.241.O Políticas de Igualdad y Acceso de las Mujeres a una Vida Libre de Violencia														
[C1] Tasa de variación de asesorías (jurídicas, psicológicas y/o sociales) brindadas a mujeres en el año actual con respecto al año anterior.														
Nombre del PP o AI al que pertenece:		AAE.Q.E.241.O Políticas de Igualdad y Acceso de las Mujeres a una Vida Libre de Violencia												
UR responsable del indicador:		INSTITUTO VERACRUZANO DE LAS MUJERES												
Dependencia o entidad responsable:		Instituto Veracruzano de las Mujeres												
		Nivel del objetivo del PP que mide:						Componente						
Beneficiario:		Mujer												
Características del Indicador														
Fórmula :		((Asesorías (jurídicas, psicológicas y/o sociales) brindadas en el año t/Asesorías (jurídicas, psicológicas y/o sociales) brindadas en el año t-1)-1)*100												
Tipo fórmula:	Tasa de variación	Frecuencia:	Anual	Dimensión:	Eficacia	Sentido:	Ascendente	Tipo:	Gestion					
Asesorías (jurídicas, psicológicas y/o sociales) brindadas en el año t (25426)						Asesorías (jurídicas, psicológicas y/o sociales) brindadas en el año t-1 (25428)								
Unidad de medida:	Asesorías	Tipo acumulado:	SUMATORIA	Unidad de medida:	Asesorías	Tipo acumulado:	SUMATORIA							
Metas del Indicador														
Meta Programada														
Var	Enero	Febrero	Marzo	Abril	Mayo	Junio	Julio	Agosto	Septiembre	Octubre	Noviembre	Diciembre	TOTAL	
25426	0.00	0.00	0.00	0.00	0.00	0.00	0.00	0.00	0.00	0.00	0.00	16,385.00	16,385.00	
25428	0.00	0.00	0.00	0.00	0.00	0.00	0.00	0.00	0.00	0.00	0.00	13,167.00	13,167.00	
Resultado	0.00	0.00	0.00	0.00	0.00	0.00	0.00	0.00	0.00	0.00	0.00	24.44	24.44	
Meta Realizada														
Var	Enero	Febrero	Marzo	Abril	Mayo	Junio	Julio	Agosto	Septiembre	Octubre	Noviembre	Diciembre	TOTAL	
25426	0.00	0.00	0.00	0.00	0.00	0.00	0.00	0.00	0.00	0.00	0.00	0.00	0.00	
25428	0.00	0.00	0.00	0.00	0.00	0.00	0.00	0.00	0.00	0.00	0.00	0.00	0.00	
Resultado	0.00	0.00	0.00	0.00	0.00	0.00	0.00	0.00	0.00	0.00	0.00	0.00	0.00	
Avances del Indicador														
Avance en el mes:		0.00						Avance al mes:						0.00
Programado en el mes:		0.00						Programado al mes:						0.00
% de cumplimiento:		0.00						% de cumplimiento:						0.00



AAE.Q.E.241.O Políticas de Igualdad y Acceso de las Mujeres a una Vida Libre de Violencia																			
[C2] Porcentaje de capacitaciones (talleres, cursos y eventos de sensibilización) impartidas respecto a las programadas																			
Nombre del PP o AI al que pertenece:		AAE.Q.E.241.O Políticas de Igualdad y Acceso de las Mujeres a una Vida Libre de Violencia																	
UR responsable del indicador:		INSTITUTO VERACRUZANO DE LAS MUJERES																	
Dependencia o entidad responsable:		Instituto Veracruzano de las Mujeres																	
		Nivel del objetivo del PP que mide:						Componente											
Beneficiario:		Mujer																	
Características del Indicador																			
Fórmula :		(Capacitaciones realizadas/Capacitaciones programadas)*100																	
Tipo fórmula:		Eficacia programática		Frecuencia:		Semestral		Dimensión:		Eficacia		Sentido:		Ascendente		Tipo:		Gestion	
Capacitaciones realizadas (25431)						Capacitaciones programadas (25436)													
Unidad de medida:		Capacitaciones		Tipo acumulado:		SUMATORIA		Unidad de medida:		Capacitaciones		Tipo acumulado:		SUMATORIA					
Metas del Indicador																			
Meta Programada																			
Var	Enero	Febrero	Marzo	Abril	Mayo	Junio	Julio	Agosto	Septiembre	Octubre	Noviembre	Diciembre	TOTAL						
25431	0.00	0.00	0.00	0.00	0.00	292.00	0.00	0.00	0.00	0.00	0.00	680.00	972.00						
25436	0.00	0.00	0.00	0.00	0.00	292.00	0.00	0.00	0.00	0.00	0.00	680.00	972.00						
Resultado	0.00	0.00	0.00	0.00	0.00	100.00	0.00	0.00	0.00	0.00	0.00	100.00	100.00						
Meta Realizada																			
Var	Enero	Febrero	Marzo	Abril	Mayo	Junio	Julio	Agosto	Septiembre	Octubre	Noviembre	Diciembre	TOTAL						
25431	0.00	0.00	0.00	0.00	0.00	193.00	0.00	0.00	0.00	0.00	0.00	0.00	193.00						
25436	0.00	0.00	0.00	0.00	0.00	292.00	0.00	0.00	0.00	0.00	0.00	0.00	292.00						
Resultado	0.00	0.00	0.00	0.00	0.00	66.10	0.00	0.00	0.00	0.00	0.00	0.00	66.10						
Avances del Indicador																			
Avance en el mes:						66.10		Avance al mes:						66.10					
Programado en el mes:						100.00		Programado al mes:						100.00					
% de cumplimiento:						66.10		% de cumplimiento:						66.10					



Justificación del Incumplimiento del Indicador por Mes		
	Justificación	Adjunto
Junio	Toda vez que hubo un atraso en la aprobación y validación de proyectos, el IVM se vio en la necesidad de reprogramar el inicio de las actividades formativas y de sensibilización dirigidas a población abierta. Es por ello que no se logró la meta propuesta.	NO



AAE.Q.E.241.O Políticas de Igualdad y Acceso de las Mujeres a una Vida Libre de Violencia
[A3.C1] Proporción de mujeres mayores de 18 años y más que reciben asesoría de no violencia.

Nombre del PP o AI al que pertenece:	AAE.Q.E.241.O Políticas de Igualdad y Acceso de las Mujeres a una Vida Libre de Violencia		
UR responsable del indicador:	INSTITUTO VERACRUZANO DE LAS MUJERES		
Dependencia o entidad responsable:	Instituto Veracruzano de las Mujeres		
		Nivel del objetivo del PP que mide:	Actividad
Beneficiario:	Mujer		

Características del Indicador

Fórmula :	(Mujeres de 18 años y más que reciben asesoría de no violencia/Mujeres que solicitaron asesoría)*100								
Tipo fórmula:	Otras proporciones	Frecuencia:	Trimestral	Dimensión:	Eficacia	Sentido:	Ascendente	Tipo:	Gestion
Mujeres de 18 años y más que reciben asesoría de no violencia (25447)				Mujeres que solicitaron asesoría (25450)					
Unidad de medida:	Mujeres > de 18 años	Tipo acumulado:	SUMATORIA	Unidad de medida:	Mujeres	Tipo acumulado:	SUMATORIA		

Metas del Indicador

Meta Programada


Var	Enero	Febrero	Marzo	Abril	Mayo	Junio	Julio	Agosto	Septiembre	Octubre	Noviembre	Diciembre	TOTAL
25447	0.00	0.00	102.00	0.00	0.00	510.00	0.00	0.00	905.00	0.00	0.00	900.00	2,417.00
25450	0.00	0.00	366.00	0.00	0.00	1,280.00	0.00	0.00	2,268.00	0.00	0.00	2,260.00	6,174.00
Resultado	0.00	0.00	27.87	0.00	0.00	39.84	0.00	0.00	39.90	0.00	0.00	39.82	39.15

Meta Realizada

Var	Enero	Febrero	Marzo	Abril	Mayo	Junio	Julio	Agosto	Septiembre	Octubre	Noviembre	Diciembre	TOTAL
25447	0.00	0.00	102.00	0.00	0.00	610.00	0.00	0.00	0.00	0.00	0.00	0.00	712.00
25450	0.00	0.00	366.00	0.00	0.00	1,381.00	0.00	0.00	0.00	0.00	0.00	0.00	1,747.00
Resultado	0.00	0.00	27.87	0.00	0.00	44.17	0.00	0.00	0.00	0.00	0.00	0.00	40.76

Avances del Indicador

Avance en el mes:	44.17	Avance al mes:	40.76
Programado en el mes:	39.84	Programado al mes:	37.18
% de cumplimiento:	110.87	% de cumplimiento:	109.63




Justificación del Incumplimiento del Indicador por Mes		
	Justificación	Adjunto
Junio	De acuerdo a los resultados obtenidos, la meta se rebaso respecto de la planeación inicial, dado que se tuvo un alza en la solicitud de servicios en los municipios que abarca la competencia de los centros de atención externa, ello como resultado de las campañas de difusión de los servicios que presta el Instituto Veracruzano de las Mujeres a través de brigadas sobre el día naranja, mesas de trabajo "Cero Tolerancia", redes sociales y el portal Institucional. También, es importante señalar que a través del programa PAIMEF 2021 se apertura una nueva Unidad Itinerante de atención en la región de los Tuxtlas, la cual abarco los municipios de: Amatlán, Santiago Tuxtla, Ángel R. Cabada, Saltabarranca, Lerdo de Tejada, San Andrés Tuxtla, Catemaco, Hueyapan de Ocampo, Sotepapan, Acayucan, Sayula de Alemán, San Juan Evangelista, Jesús Carranza y Oluta.	NO




AAE.Q.E.241.O Políticas de Igualdad y Acceso de las Mujeres a una Vida Libre de Violencia [A4.C1] Proporción de mujeres menores de 18 años que reciben asesoría de no violencia.														
Nombre del PP o AI al que pertenece:		AAE.Q.E.241.O Políticas de Igualdad y Acceso de las Mujeres a una Vida Libre de Violencia												
UR responsable del indicador:		INSTITUTO VERACRUZANO DE LAS MUJERES												
Dependencia o entidad responsable:		Instituto Veracruzano de las Mujeres												
		Nivel del objetivo del PP que mide:						Actividad						
Beneficiario:		Mujer												
Características del Indicador														
Fórmula :		(Mujeres menores de 18 años que reciben asesoría de no violencia/Mujeres que solicitaron asesoría)*100												
Tipo fórmula:		Otras proporciones		Frecuencia: Trimestral		Dimensión: Eficacia		Sentido: Descendente		Tipo: Gestion				
Mujeres menores de 18 años que reciben asesoría de no violencia (25467)						Mujeres que solicitaron asesoría (25469)								
Unidad de medida:		Mujeres < de 18 años		Tipo acumulado: SUMATORIA		Unidad de medida: Mujeres		Tipo acumulado: SUMATORIA						
Metas del Indicador														
Meta Programada														
Var	Enero	Febrero	Marzo	Abril	Mayo	Junio	Julio	Agosto	Septiembre	Octubre	Noviembre	Diciembre	TOTAL	
25467	0.00	0.00	1.00	0.00	0.00	50.00	0.00	0.00	125.00	0.00	0.00	125.00	301.00	
25469	0.00	0.00	366.00	0.00	0.00	1,280.00	0.00	0.00	2,268.00	0.00	0.00	2,260.00	6,174.00	
Resultado	0.00	0.00	0.27	0.00	0.00	3.91	0.00	0.00	5.51	0.00	0.00	5.53	4.88	
Meta Realizada														
Var	Enero	Febrero	Marzo	Abril	Mayo	Junio	Julio	Agosto	Septiembre	Octubre	Noviembre	Diciembre	TOTAL	
25467	0.00	0.00	1.00	0.00	0.00	81.00	0.00	0.00	0.00	0.00	0.00	0.00	82.00	
25469	0.00	0.00	366.00	0.00	0.00	1,381.00	0.00	0.00	0.00	0.00	0.00	0.00	1,747.00	
Resultado	0.00	0.00	0.27	0.00	0.00	5.87	0.00	0.00	0.00	0.00	0.00	0.00	4.69	
Avances del Indicador														
Avance en el mes:		5.87						Avance al mes:						4.69
Programado en el mes:		3.91						Programado al mes:						3.10
% de cumplimiento:		150.13						% de cumplimiento:						151.29

Justificación del Incumplimiento del Indicador por Mes		
	Justificación	Adjunto
Junio	Ante la suspensión de clases presenciales debido a la contingencia sanitaria, se dio la atención de usuarias menores de 18 de forma individual a través de las asesorías de no violencia, incrementándose la asistencia de mujeres menores de edad.	NO



AAE.Q.E.241.O Políticas de Igualdad y Acceso de las Mujeres a una Vida Libre de Violencia													
[A5.C1] Proporción de Dependencias que integran y actualizan información en el Banco Estatal de Datos e Información sobre casos de Violencia contra las Mujeres.													
Nombre del PP o AI al que pertenece:		AAE.Q.E.241.O Políticas de Igualdad y Acceso de las Mujeres a una Vida Libre de Violencia											
UR responsable del indicador:		INSTITUTO VERACRUZANO DE LAS MUJERES											
Dependencia o entidad responsable:		Instituto Veracruzano de las Mujeres											
		Nivel del objetivo del PP que mide:						Actividad					
Beneficiario:		Mujer											
Características del Indicador													
Fórmula :		(Dep. que integraron y act. registros en el Banco Est. de Datos e Inf. sobre casos de Viole/Dep. obligadas a suministrar inf. al Banco Estatal de Datos sobre casos de Violencia contr)*100											
Tipo fórmula:		Otras proporciones		Frecuencia: Trimestral		Dimensión: Eficacia		Sentido: Ascendente		Tipo: Gestion			
Dep. que integraron y act. registros en el Banco Est. de Datos e Inf. sobre casos de Viole (25470)						Dep. obligadas a suministrar inf. al Banco Estatal de Datos sobre casos de Violencia contr (25472)							
Unidad de medida:		Dependencias		Tipo acumulado: MÁXIMO		Unidad de medida: Dependencias		Tipo acumulado: MAXIMO					
Metas del Indicador													
Meta Programada													
Var	Enero	Febrero	Marzo	Abril	Mayo	Junio	Julio	Agosto	Septiembre	Octubre	Noviembre	Diciembre	TOTAL
25470	0.00	0.00	13.00	0.00	0.00	16.00	0.00	0.00	20.00	0.00	0.00	24.00	24.00
25472	0.00	0.00	13.00	0.00	0.00	16.00	0.00	0.00	20.00	0.00	0.00	24.00	24.00
Resultado	0.00	0.00	100.00	0.00	0.00	100.00	0.00	0.00	100.00	0.00	0.00	100.00	100.00
Meta Realizada													
Var	Enero	Febrero	Marzo	Abril	Mayo	Junio	Julio	Agosto	Septiembre	Octubre	Noviembre	Diciembre	TOTAL
25470	0.00	0.00	13.00	0.00	0.00	14.00	0.00	0.00	0.00	0.00	0.00	0.00	14.00
25472	0.00	0.00	13.00	0.00	0.00	16.00	0.00	0.00	0.00	0.00	0.00	0.00	16.00
Resultado	0.00	0.00	100.00	0.00	0.00	87.50	0.00	0.00	0.00	0.00	0.00	0.00	87.50
Avances del Indicador													
Avance en el mes:						87.50	Avance al mes:						87.50
Programado en el mes:						100.00	Programado al mes:						100.00
% de cumplimiento:						87.50	% de cumplimiento:						87.50



Justificación del Incumplimiento del Indicador por Mes		
	Justificación	Adjunto
Junio	Derivado de no concretarse dos Convenios de Colaboración para la Alimentación, Fortalecimiento y Actualización del BANESVIM que se tenían previstos para este trimestre entre el IVM y los Institutos Municipales de Alvarado y Acajete la meta no fue alcanzada.	NO



AAE.Q.E.241.O Políticas de Igualdad y Acceso de las Mujeres a una Vida Libre de Violencia
[A3.C2] Proporción de satisfacción en encuestas aplicadas y vinculadas a los eventos de capacitación.

Nombre del PP o AI al que pertenece:	AAE.Q.E.241.O Políticas de Igualdad y Acceso de las Mujeres a una Vida Libre de Violencia		
UR responsable del indicador:	INSTITUTO VERACRUZANO DE LAS MUJERES		
Dependencia o entidad responsable:	Instituto Veracruzano de las Mujeres		
	Nivel del objetivo del PP que mide:	Actividad	
Beneficiario:	Mujer		

Características del Indicador

Fórmula :	(Encuestas que resultan con calificación mayor a 86%/Encuestas aplicadas)*100										
Tipo fórmula:	Otras proporciones	Frecuencia:	Semestral	Dimensión:	Calidad	Sentido:	Ascendente	Tipo:	Gestion		
Encuestas que resultan con calificación mayor a 86% (25487)				Encuestas aplicadas (25489)							
Unidad de medida:	Encuestas	Tipo acumulado:	SUMATORIA	Unidad de medida:	Encuestas	Tipo acumulado:	SUMATORIA				

Metas del Indicador

Meta Programada


Var	Enero	Febrero	Marzo	Abril	Mayo	Junio	Julio	Agosto	Septiembre	Octubre	Noviembre	Diciembre	TOTAL
25487	0.00	0.00	0.00	0.00	0.00	1,442.00	0.00	0.00	0.00	0.00	0.00	6,114.00	7,556.00
25489	0.00	0.00	0.00	0.00	0.00	1,993.00	0.00	0.00	0.00	0.00	0.00	6,273.00	8,266.00
Resultado	0.00	0.00	0.00	0.00	0.00	72.35	0.00	0.00	0.00	0.00	0.00	97.47	91.41

Meta Realizada

Var	Enero	Febrero	Marzo	Abril	Mayo	Junio	Julio	Agosto	Septiembre	Octubre	Noviembre	Diciembre	TOTAL
25487	0.00	0.00	0.00	0.00	0.00	2,170.00	0.00	0.00	0.00	0.00	0.00	0.00	2,170.00
25489	0.00	0.00	0.00	0.00	0.00	2,234.00	0.00	0.00	0.00	0.00	0.00	0.00	2,234.00
Resultado	0.00	0.00	0.00	0.00	0.00	97.14	0.00	0.00	0.00	0.00	0.00	0.00	97.14

Avances del Indicador


Avance en el mes:	97.14	Avance al mes:	97.14
Programado en el mes:	72.35	Programado al mes:	72.35
% de cumplimiento:	134.26	% de cumplimiento:	134.26




Justificación del Incumplimiento del Indicador por Mes		
	Justificación	Adjunto
Junio	Toda vez que fueron aplicadas más encuestas de satisfacción y del total hubo más con el grado de satisfacción mayor a 86% al que se tenía previsto, y menos de encuestas de satisfacción menor a 86%, gracias al desarrollo de actividades más favorables, la meta fue rebasada.	NO




AAE.Q.E.241.O Políticas de Igualdad y Acceso de las Mujeres a una Vida Libre de Violencia [A4.C2] Proporción de Eventos de sensibilización con respecto a las Capacitaciones realizadas.													
Nombre del PP o AI al que pertenece:		AAE.Q.E.241.O Políticas de Igualdad y Acceso de las Mujeres a una Vida Libre de Violencia											
UR responsable del indicador:		INSTITUTO VERACRUZANO DE LAS MUJERES											
Dependencia o entidad responsable:		Instituto Veracruzano de las Mujeres											
		Nivel del objetivo del PP que mide:						Actividad					
Beneficiario:		Mujer											
Características del Indicador													
Fórmula :		(Eventos de sensibilización realizados/Capacitaciones realizadas)*100											
Tipo fórmula:		Otras proporciones		Frecuencia: Semestral		Dimensión: Eficacia		Sentido: Constante		Tipo: Gestion			
Eventos de sensibilización realizados (25490)						Capacitaciones realizadas (25491)							
Unidad de medida: Eventos		Tipo acumulado: SUMATORIA				Unidad de medida: Capacitaciones				Tipo acumulado: SUMATORIA			
Metas del Indicador													
Meta Programada													
Var	Enero	Febrero	Marzo	Abril	Mayo	Junio	Julio	Agosto	Septiembre	Octubre	Noviembre	Diciembre	TOTAL
25490	0.00	0.00	0.00	0.00	0.00	176.00	0.00	0.00	0.00	0.00	0.00	366.00	542.00
25491	0.00	0.00	0.00	0.00	0.00	292.00	0.00	0.00	0.00	0.00	0.00	680.00	972.00
Resultado	0.00	0.00	0.00	0.00	0.00	60.27	0.00	0.00	0.00	0.00	0.00	53.82	55.76
Meta Realizada													
Var	Enero	Febrero	Marzo	Abril	Mayo	Junio	Julio	Agosto	Septiembre	Octubre	Noviembre	Diciembre	TOTAL
25490	0.00	0.00	0.00	0.00	0.00	114.00	0.00	0.00	0.00	0.00	0.00	0.00	114.00
25491	0.00	0.00	0.00	0.00	0.00	193.00	0.00	0.00	0.00	0.00	0.00	0.00	193.00
Resultado	0.00	0.00	0.00	0.00	0.00	59.07	0.00	0.00	0.00	0.00	0.00	0.00	59.07
Avances del Indicador													
Avance en el mes:		59.07					Avance al mes:		59.07				
Programado en el mes:		60.27					Programado al mes:		60.27				
% de cumplimiento:		98.01					% de cumplimiento:		98.01				



AAE.Q.E.241.O Políticas de Igualdad y Acceso de las Mujeres a una Vida Libre de Violencia													
[A1.C2] Promedio de mujeres que recibieron capacitación en habilidades para la igualdad de género y prevención de la violencia.													
Nombre del PP o AI al que pertenece:		AAE.Q.E.241.O Políticas de Igualdad y Acceso de las Mujeres a una Vida Libre de Violencia											
UR responsable del indicador:		INSTITUTO VERACRUZANO DE LAS MUJERES											
Dependencia o entidad responsable:		Instituto Veracruzano de las Mujeres											
		Nivel del objetivo del PP que mide:						Actividad					
Beneficiario:		Mujer											
Características del Indicador													
Fórmula :		(Mujeres que recibieron capacitación/Capacitaciones realizadas)											
Tipo fórmula:		Razón o promedio		Frecuencia: Semestral		Dimensión: Eficacia		Sentido: Ascendente		Tipo: Gestion			
Mujeres que recibieron capacitación (25475)						Capacitaciones realizadas (25479)							
Unidad de medida: Mujeres		Tipo acumulado: SUMATORIA		Unidad de medida: Capacitaciones		Tipo acumulado: SUMATORIA							
Metas del Indicador													
Meta Programada													
Var	Enero	Febrero	Marzo	Abril	Mayo	Junio	Julio	Agosto	Septiembre	Octubre	Noviembre	Diciembre	TOTAL
25475	0.00	0.00	0.00	0.00	0.00	5,119.00	0.00	0.00	0.00	0.00	0.00	11,845.00	16,964.00
25479	0.00	0.00	0.00	0.00	0.00	292.00	0.00	0.00	0.00	0.00	0.00	680.00	972.00
Resultado	0.00	0.00	0.00	0.00	0.00	17.53	0.00	0.00	0.00	0.00	0.00	17.42	17.45
Meta Realizada													
Var	Enero	Febrero	Marzo	Abril	Mayo	Junio	Julio	Agosto	Septiembre	Octubre	Noviembre	Diciembre	TOTAL
25475	0.00	0.00	0.00	0.00	0.00	3,305.00	0.00	0.00	0.00	0.00	0.00	0.00	3,305.00
25479	0.00	0.00	0.00	0.00	0.00	193.00	0.00	0.00	0.00	0.00	0.00	0.00	193.00
Resultado	0.00	0.00	0.00	0.00	0.00	17.12	0.00	0.00	0.00	0.00	0.00	0.00	17.12
Avances del Indicador													
Avance en el mes:						17.12	Avance al mes:						17.12
Programado en el mes:						17.53	Programado al mes:						17.53
% de cumplimiento:						97.66	% de cumplimiento:						97.66




AAE.Q.E.241.O Políticas de Igualdad y Acceso de las Mujeres a una Vida Libre de Violencia													
[A1.C1] Proporción de mujeres de 18 años y más en situación de violencia con asesoría psicológica, jurídica y/o social.													
Nombre del PP o AI al que pertenece:		AAE.Q.E.241.O Políticas de Igualdad y Acceso de las Mujeres a una Vida Libre de Violencia											
UR responsable del indicador:		INSTITUTO VERACRUZANO DE LAS MUJERES											
Dependencia o entidad responsable:		Instituto Veracruzano de las Mujeres											
		Nivel del objetivo del PP que mide:						Actividad					
Beneficiario:		Mujer											
Características del Indicador													
Fórmula :		(Mujeres de 18 años y más en situación de violencia que reciben asesoría/Mujeres que solicitaron asesoría)*100											
Tipo fórmula:		Otras proporciones		Frecuencia: Trimestral		Dimensión: Eficacia		Sentido: Ascendente		Tipo: Gestion			
Mujeres de 18 años y más en situación de violencia que reciben asesoría (25438)						Mujeres que solicitaron asesoría (25440)							
Unidad de medida: Mujeres		Tipo acumulado: SUMATORIA		Unidad de medida: Mujeres		Tipo acumulado: SUMATORIA							
Metas del Indicador													
Meta Programada													
Var	Enero	Febrero	Marzo	Abril	Mayo	Junio	Julio	Agosto	Septiembre	Octubre	Noviembre	Diciembre	TOTAL
25438	0.00	0.00	259.00	0.00	0.00	700.00	0.00	0.00	1,165.00	0.00	0.00	1,165.00	3,289.00
25440	0.00	0.00	366.00	0.00	0.00	1,280.00	0.00	0.00	2,268.00	0.00	0.00	2,260.00	6,174.00
Resultado	0.00	0.00	70.77	0.00	0.00	54.69	0.00	0.00	51.37	0.00	0.00	51.55	53.27
Meta Realizada													
Var	Enero	Febrero	Marzo	Abril	Mayo	Junio	Julio	Agosto	Septiembre	Octubre	Noviembre	Diciembre	TOTAL
25438	0.00	0.00	259.00	0.00	0.00	665.00	0.00	0.00	0.00	0.00	0.00	0.00	924.00
25440	0.00	0.00	366.00	0.00	0.00	1,381.00	0.00	0.00	0.00	0.00	0.00	0.00	1,747.00
Resultado	0.00	0.00	70.77	0.00	0.00	48.15	0.00	0.00	0.00	0.00	0.00	0.00	52.89
Avances del Indicador													
Avance en el mes:						48.15	Avance al mes:						52.89
Programado en el mes:						54.69	Programado al mes:						58.26
% de cumplimiento:						88.04	% de cumplimiento:						90.78



Justificación del Incumplimiento del Indicador por Mes		
	Justificación	Adjunto
Junio	Si bien es cierto, durante este trimestre hubo mayor demanda en la solicitud de asesorías a mujeres la meta programada para este indicador no se alcanzó toda vez que las asesorías que se tenían previstas para este indicador se integraban en el Proyecto "Diseño e Implementación de un Plan Emergente para la Atención, Monitoreo y Seguimiento a las Mujeres y Niñas Indígenas que viven Violencia" el cual tuvo un atraso en su validación y firma de convenio institucional hasta el mes de junio para dar inicios en el mes de julio.	NO


AAE.Q.E.241.O Políticas de Igualdad y Acceso de las Mujeres a una Vida Libre de Violencia																			
[A2.C1] Proporción de mujeres menores de 18 años en situación de violencia con asesoría psicológica, jurídica y/o social.																			
Nombre del PP o AI al que pertenece:		AAE.Q.E.241.O Políticas de Igualdad y Acceso de las Mujeres a una Vida Libre de Violencia																	
UR responsable del indicador:		INSTITUTO VERACRUZANO DE LAS MUJERES																	
Dependencia o entidad responsable:		Instituto Veracruzano de las Mujeres																	
		Nivel del objetivo del PP que mide:						Actividad											
Beneficiario:		Mujer																	
Características del Indicador																			
Fórmula :		(Mujeres menores de 18 años en situación de violencia que reciben asesoría/Mujeres que solicitaron asesoría)*100																	
Tipo fórmula:		Otras proporciones		Frecuencia:		Trimestral		Dimensión:		Eficacia		Sentido:		Descendente		Tipo:		Gestion	
Mujeres menores de 18 años en situación de violencia que reciben asesoría (25443)						Mujeres que solicitaron asesoría (25444)													
Unidad de medida:		Mujeres < de 18 años		Tipo acumulado:		SUMATORIA		Unidad de medida:		Mujeres		Tipo acumulado:		SUMATORIA					
Metas del Indicador																			
Meta Programada																			
Var	Enero	Febrero	Marzo	Abril	Mayo	Junio	Julio	Agosto	Septiembre	Octubre	Noviembre	Diciembre	TOTAL						
25443	0.00	0.00	4.00	0.00	0.00	20.00	0.00	0.00	73.00	0.00	0.00	70.00	167.00						
25444	0.00	0.00	366.00	0.00	0.00	1,280.00	0.00	0.00	2,268.00	0.00	0.00	2,260.00	6,174.00						
Resultado	0.00	0.00	1.09	0.00	0.00	1.56	0.00	0.00	3.22	0.00	0.00	3.10	2.70						
Meta Realizada																			
Var	Enero	Febrero	Marzo	Abril	Mayo	Junio	Julio	Agosto	Septiembre	Octubre	Noviembre	Diciembre	TOTAL						
25443	0.00	0.00	4.00	0.00	0.00	25.00	0.00	0.00	0.00	0.00	0.00	0.00	29.00						
25444	0.00	0.00	366.00	0.00	0.00	1,381.00	0.00	0.00	0.00	0.00	0.00	0.00	1,747.00						
Resultado	0.00	0.00	1.09	0.00	0.00	1.81	0.00	0.00	0.00	0.00	0.00	0.00	1.66						
Avances del Indicador																			
Avance en el mes:						1.81		Avance al mes:						1.66					
Programado en el mes:						1.56		Programado al mes:						1.46					
% de cumplimiento:						116.03		% de cumplimiento:						113.70					










Justificación del Incumplimiento del Indicador por Mes		
	Justificación	Adjunto
Junio	De acuerdo a los resultados obtenidos, la meta se rebaso respecto de la planeación inicial, dado que se tuvo un alza en la solicitud de servicios en los municipios que abarca la competencia de los centros de atención externa, ello como resultado de las campañas de difusión de los servicios que presta el Instituto Veracruzano de las Mujeres a través de brigadas sobre el día naranja, mesas de trabajo "Cero Tolerancia", redes sociales y el portal Institucional. También, es importante señalar que a través del programa PAIMEF 2021 se aperturo una nueva Unidad Itinerante de atención en la región de los Tuxtlas, la cual abarco los municipios de: Amatitlán, Santiago Tuxtla, Ángel R. Cabada, Saltabarranca, Lerdo de Tejada, San Andrés Tuxtla, Catemaco, Hueyapan de Ocampo, Soteapan, Acayucan, Sayula de Alemán, San Juan Evangelista, Jesús Carranza y Oluta.	NO


AAE.Q.E.241.O Políticas de Igualdad y Acceso de las Mujeres a una Vida Libre de Violencia													
[A2.C2] Promedio de hombres que recibieron capacitación en habilidades para la igualdad de género y prevención de la violencia.													
Nombre del PP o AI al que pertenece:		AAE.Q.E.241.O Políticas de Igualdad y Acceso de las Mujeres a una Vida Libre de Violencia											
UR responsable del indicador:		INSTITUTO VERACRUZANO DE LAS MUJERES											
Dependencia o entidad responsable:		Instituto Veracruzano de las Mujeres											
		Nivel del objetivo del PP que mide:						Actividad					
Beneficiario:		Mujer											
Características del Indicador													
Fórmula :		(Hombres que recibieron capacitación/Capacitaciones realizadas)											
Tipo fórmula:		Razón o promedio		Frecuencia: Semestral		Dimensión: Eficacia		Sentido: Ascendente		Tipo: Gestion			
Hombres que recibieron capacitación (25482)						Capacitaciones realizadas (25485)							
Unidad de medida: Hombres		Tipo acumulado: SUMATORIA		Unidad de medida: Capacitaciones		Tipo acumulado: SUMATORIA							
Metas del Indicador													
Meta Programada													
Var	Enero	Febrero	Marzo	Abril	Mayo	Junio	Julio	Agosto	Septiembre	Octubre	Noviembre	Diciembre	TOTAL
25482	0.00	0.00	0.00	0.00	0.00	1,677.00	0.00	0.00	0.00	0.00	0.00	4,541.00	6,218.00
25485	0.00	0.00	0.00	0.00	0.00	292.00	0.00	0.00	0.00	0.00	0.00	680.00	972.00
Resultado	0.00	0.00	0.00	0.00	0.00	5.74	0.00	0.00	0.00	0.00	0.00	6.68	6.40
Meta Realizada													
Var	Enero	Febrero	Marzo	Abril	Mayo	Junio	Julio	Agosto	Septiembre	Octubre	Noviembre	Diciembre	TOTAL
25482	0.00	0.00	0.00	0.00	0.00	331.00	0.00	0.00	0.00	0.00	0.00	0.00	331.00
25485	0.00	0.00	0.00	0.00	0.00	193.00	0.00	0.00	0.00	0.00	0.00	0.00	193.00
Resultado	0.00	0.00	0.00	0.00	0.00	1.72	0.00	0.00	0.00	0.00	0.00	0.00	1.72
Avances del Indicador													
Avance en el mes:		1.72					Avance al mes:		1.72				
Programado en el mes:		5.74					Programado al mes:		5.74				
% de cumplimiento:		29.97					% de cumplimiento:		29.97				



Justificación del Incumplimiento del Indicador por Mes		
	Justificación	Adjunto
Junio	En las actividades realizadas se tenía previsto un número mayor de hombres asistentes, sin embargo, la demanda en su asistencia no resulto favorable, es por ello que no se logró la meta propuesta, por lo que se pretende incidir en actividades específicas para ellos que promuevan su asistencia, para el siguiente trimestre.	NO

Responsables de la información			
Nombre, cargo y firma del Responsable del Indicador		Nombre, cargo y firma del Titular de la Unidad Responsable	
  Mtra. Martha Patricia Colorado Martínez./Lic. Carmen Jannet Romero Tepole. Encargada de la Subdirección de Promoción de la Igualdad./Encargada de la Oficina de Asuntos		 Mtra. María del Rocío Villafuerte Martínez. Encargada de Despacho de la Dirección General del Instituto Veracruzano de las Mujeres.	
Nombre, cargo y firma del Enlace Institucional		Nombre, cargo y firma del Titular de la dependencia o Entidad	
 Lic. Viridiana Santiago Clemente Encargada de la Oficina de Planeación y Evaluación.		 Mtra. María del Rocío Villafuerte Martínez. Encargada de Despacho de la Dirección General del Instituto Veracruzano de las Mujeres.	


AAE.Q.E.259.O Refugio Estatal de Mujeres en situación de Violencia [Fin] Tasa de variación de presuntos feminicidios en el ámbito estatal.													
Nombre del PP o AI al que pertenece:		AAE.Q.E.259.O Refugio Estatal de Mujeres en situación de Violencia											
UR responsable del indicador:		INSTITUTO VERACRUZANO DE LAS MUJERES											
Dependencia o entidad responsable:		Instituto Veracruzano de las Mujeres											
										Nivel del objetivo del PP que mide:		Fin	
Beneficiario:		Mujer											
Características del Indicador													
Fórmula :		((Número de presuntos feminicidios ocurridos en el año t/Número de presuntos feminicidios ocurridos en el año t-1)-1)*100											
Tipo fórmula:		Tasa de variación		Frecuencia: Anual		Dimensión: Eficacia		Sentido: Descendente		Tipo: Estrategico			
Número de presuntos feminicidios ocurridos en el año t (25495)						Número de presuntos feminicidios ocurridos en el año t-1 (25496)							
Unidad de medida:		Presuntos Feminicidios		Tipo acumulado: SUMATORIA		Unidad de medida: Presuntos Feminicidios		Tipo acumulado: SUMATORIA					
Metas del Indicador													
Meta Programada													
Var	Enero	Febrero	Marzo	Abril	Mayo	Junio	Julio	Agosto	Septiembre	Octubre	Noviembre	Diciembre	TOTAL
25495	0.00	0.00	0.00	0.00	0.00	0.00	0.00	0.00	0.00	0.00	0.00	82.00	82.00
25496	0.00	0.00	0.00	0.00	0.00	0.00	0.00	0.00	0.00	0.00	0.00	84.00	84.00
Resultado	0.00	0.00	0.00	0.00	0.00	0.00	0.00	0.00	0.00	0.00	0.00	-2.38	-2.38
Meta Realizada													
Var	Enero	Febrero	Marzo	Abril	Mayo	Junio	Julio	Agosto	Septiembre	Octubre	Noviembre	Diciembre	TOTAL
25495	0.00	0.00	0.00	0.00	0.00	0.00	0.00	0.00	0.00	0.00	0.00	0.00	0.00
25496	0.00	0.00	0.00	0.00	0.00	0.00	0.00	0.00	0.00	0.00	0.00	0.00	0.00
Resultado	0.00	0.00	0.00	0.00	0.00	0.00	0.00	0.00	0.00	0.00	0.00	0.00	0.00
Avances del Indicador													
Avance en el mes:						0.00		Avance al mes:				0.00	
Programado en el mes:						0.00		Programado al mes:				0.00	
% de cumplimiento:						0.00		% de cumplimiento:				0.00	



AAE.Q.E.259.O Refugio Estatal de Mujeres en situación de Violencia													
Mujeres o personas allegadas con valoración afirmativa en listas de cotejo para la toma de decisiones, el conocimiento y ejercicio de sus Derechos Humanos de las Mujeres sobrevivientes a la													
Nombre del PP o AI al que pertenece:		AAE.Q.E.259.O Refugio Estatal de Mujeres en situación de Violencia											
UR responsable del indicador:		INSTITUTO VERACRUZANO DE LAS MUJERES											
Dependencia o entidad responsable:		Instituto Veracruzano de las Mujeres											
										Nivel del objetivo del PP que mide:		Proposito	
Beneficiario:		Mujer											
Características del Indicador													
Fórmula :		(Mujeres o personas allegadas con valoración afirmativa en listas de cotejo/Total de mujeres o personas allegadas egresadas del Refugio)*100											
Tipo fórmula:		Otras proporciones		Frecuencia: Anual		Dimensión: Eficacia		Sentido: Ascendente		Tipo: Estrategico			
Mujeres o personas allegadas con valoración afirmativa en listas de cotejo (25497)						Total de mujeres o personas allegadas egresadas del Refugio (25499)							
Unidad de medida:		Mujeres o personas allega		Tipo acumulado: SUMATORIA		Unidad de medida: Mujeres o personas allega		Tipo acumulado: SUMATORIA					
Metas del Indicador													
Meta Programada													
Var	Enero	Febrero	Marzo	Abril	Mayo	Junio	Julio	Agosto	Septiembre	Octubre	Noviembre	Diciembre	TOTAL
25497	0.00	0.00	0.00	0.00	0.00	0.00	0.00	0.00	0.00	0.00	0.00	40.00	40.00
25499	0.00	0.00	0.00	0.00	0.00	0.00	0.00	0.00	0.00	0.00	0.00	40.00	40.00
Resultado	0.00	0.00	0.00	0.00	0.00	0.00	0.00	0.00	0.00	0.00	0.00	100.00	100.00
Meta Realizada													
Var	Enero	Febrero	Marzo	Abril	Mayo	Junio	Julio	Agosto	Septiembre	Octubre	Noviembre	Diciembre	TOTAL
25497	0.00	0.00	0.00	0.00	0.00	0.00	0.00	0.00	0.00	0.00	0.00	0.00	0.00
25499	0.00	0.00	0.00	0.00	0.00	0.00	0.00	0.00	0.00	0.00	0.00	0.00	0.00
Resultado	0.00	0.00	0.00	0.00	0.00	0.00	0.00	0.00	0.00	0.00	0.00	0.00	0.00
Avances del Indicador													
Avance en el mes:						0.00		Avance al mes:				0.00	
Programado en el mes:						0.00		Programado al mes:				0.00	
% de cumplimiento:						0.00		% de cumplimiento:				0.00	

Handwritten marks: a blue circle around the 'Resultado' row in the 'Meta Realizada' table, and a blue 'A' next to the '% de cumplimiento' row.

AAE.Q.E.259.O Refugio Estatal de Mujeres en situación de Violencia													
[C1] Tasa de variación porcentual de mujeres, hijas e hijos o personas allegadas, que ingresan al Refugio Estatal con respecto al año anterior.													
Nombre del PP o AI al que pertenece:		AAE.Q.E.259.O Refugio Estatal de Mujeres en situación de Violencia											
UR responsable del indicador:		INSTITUTO VERACRUZANO DE LAS MUJERES											
Dependencia o entidad responsable:		Instituto Veracruzano de las Mujeres											
										Nivel del objetivo del PP que mide:		Componente	
Beneficiario:		Mujer											
Características del Indicador													
Fórmula :		((Mujeres, hijas e hijos o personas allegadas refugiadas del año t/Mujeres, hijas e hijos o personas allegadas refugiadas del año t-1)-1)*100											
Tipo fórmula:		Tasa de variación		Frecuencia: Semestral		Dimensión: Eficacia		Sentido: Ascendente		Tipo: Gestion			
Mujeres, hijas e hijos o personas allegadas refugiadas del año t (25503)						Mujeres, hijas e hijos o personas allegadas refugiadas del año t-1 (25505)							
Unidad de medida:		Mujeres, sus hijas e hijo		Tipo acumulado: SUMATORIA		Unidad de medida: Mujeres, sus hijas e hijo		Tipo acumulado: SUMATORIA					
Metas del Indicador													
Meta Programada													
Var	Enero	Febrero	Marzo	Abril	Mayo	Junio	Julio	Agosto	Septiembre	Octubre	Noviembre	Diciembre	TOTAL
25503	0.00	0.00	0.00	0.00	0.00	43.00	0.00	0.00	0.00	0.00	0.00	53.00	96.00
25505	0.00	0.00	0.00	0.00	0.00	28.00	0.00	0.00	0.00	0.00	0.00	37.00	65.00
Resultado	0.00	0.00	0.00	0.00	0.00	53.57	0.00	0.00	0.00	0.00	0.00	43.24	47.69
Meta Realizada													
Var	Enero	Febrero	Marzo	Abril	Mayo	Junio	Julio	Agosto	Septiembre	Octubre	Noviembre	Diciembre	TOTAL
25503	0.00	0.00	0.00	0.00	0.00	48.00	0.00	0.00	0.00	0.00	0.00	0.00	48.00
25505	0.00	0.00	0.00	0.00	0.00	28.00	0.00	0.00	0.00	0.00	0.00	0.00	28.00
Resultado	0.00	0.00	0.00	0.00	0.00	71.43	0.00	0.00	0.00	0.00	0.00	0.00	71.43
Avances del Indicador													
Avance en el mes:						71.43	Avance al mes:						71.43
Programado en el mes:						53.57	Programado al mes:						53.57
% de cumplimiento:						133.34	% de cumplimiento:						133.34





Gobierno del Estado de Veracruz de Ignacio de la Llave
Presupuesto Basado en Resultados - Sistema de Evaluación del Desempeño
Reporte de Avance de Indicadores y Justificaciones

Fecha de emisión: 12/07/2021

Reporte al mes de Junio de 2021

Justificación del Incumplimiento del Indicador por Mes

	Justificación	Adjunto
Junio	La meta se rebaso debido a que ingreso un mayor de mujeres, hijas e hijos en el primer semestre respecto de lo proyectado.	NO

Handwritten signature and initials in blue ink.

AAE.Q.E.259.O Refugio Estatal de Mujeres en situación de Violencia

[C2] Proporción de servicios de tercer nivel brindados a mujeres, sus hijas e hijos o personas allegadas en el Refugio Estatal.

Nombre del PP o AI al que pertenece:	AAE.Q.E.259.O Refugio Estatal de Mujeres en situación de Violencia		
UR responsable del indicador:	INSTITUTO VERACRUZANO DE LAS MUJERES		
Dependencia o entidad responsable:	Instituto Veracruzano de las Mujeres		
	Nivel del objetivo del PP que mide:		Componente
Beneficiario:	Mujer		

Características del Indicador

Fórmula :	(Servicios de tercer nivel brindados/Servicios de tercer nivel requeridos)*100												
Tipo fórmula:	Otras proporciones	Frecuencia:	Semestral	Dimensión:	Eficacia	Sentido:	Constante	Tipo:	Gestion				
Servicios de tercer nivel brindados (25507)						Servicios de tercer nivel requeridos (25508)							
Unidad de medida:	Servicios	Tipo acumulado:	SUMATORIA	Unidad de medida:	Servicios	Tipo acumulado:	SUMATORIA						

Metas del Indicador

Meta Programada


Var	Enero	Febrero	Marzo	Abril	Mayo	Junio	Julio	Agosto	Septiembre	Octubre	Noviembre	Diciembre	TOTAL
25507	0.00	0.00	0.00	0.00	0.00	2,137.00	0.00	0.00	0.00	0.00	0.00	3,013.00	5,150.00
25508	0.00	0.00	0.00	0.00	0.00	2,137.00	0.00	0.00	0.00	0.00	0.00	3,013.00	5,150.00
Resultado	0.00	0.00	0.00	0.00	0.00	100.00	0.00	0.00	0.00	0.00	0.00	100.00	100.00

Meta Realizada

Var	Enero	Febrero	Marzo	Abril	Mayo	Junio	Julio	Agosto	Septiembre	Octubre	Noviembre	Diciembre	TOTAL
25507	0.00	0.00	0.00	0.00	0.00	2,487.00	0.00	0.00	0.00	0.00	0.00	0.00	2,487.00
25508	0.00	0.00	0.00	0.00	0.00	2,487.00	0.00	0.00	0.00	0.00	0.00	0.00	2,487.00
Resultado	0.00	0.00	0.00	0.00	0.00	100.00	0.00	0.00	0.00	0.00	0.00	0.00	100.00

Avances del Indicador

Avance en el mes:	100.00	Avance al mes:	100.00
Programado en el mes:	100.00	Programado al mes:	100.00
% de cumplimiento:	100.00	% de cumplimiento:	100.00



AAE.Q.E.259.O Refugio Estatal de Mujeres en situación de Violencia																			
[A3.C1] Proporción de personas allegadas afectadas directamente por la violencia extrema de las mujeres sobrevivientes atendidas en el Refugio.																			
Nombre del PP o AI al que pertenece:		AAE.Q.E.259.O Refugio Estatal de Mujeres en situación de Violencia																	
UR responsable del indicador:		INSTITUTO VERACRUZANO DE LAS MUJERES																	
Dependencia o entidad responsable:		Instituto Veracruzano de las Mujeres																	
		Nivel del objetivo del PP que mide:						Actividad											
Beneficiario:		Mujer																	
Características del Indicador																			
Fórmula :		(Personas allegadas atendidas en el Refugio/Personas atendidas en el Refugio)*100																	
Tipo fórmula:		Otras proporciones		Frecuencia:		Trimestral		Dimensión:		Eficacia		Sentido:		Descendente		Tipo:		Gestion	
Personas allegadas atendidas en el Refugio (25525)							Personas atendidas en el Refugio (25527)												
Unidad de medida:		Personas allegadas		Tipo acumulado:		SUMATORIA		Unidad de medida:		Personas		Tipo acumulado:		SUMATORIA					
Metas del Indicador																			
Meta Programada																			
Var	Enero	Febrero	Marzo	Abril	Mayo	Junio	Julio	Agosto	Septiembre	Octubre	Noviembre	Diciembre	TOTAL						
25525	0.00	0.00	1.00	0.00	0.00	0.00	0.00	0.00	1.00	0.00	0.00	0.00	2.00						
25527	0.00	0.00	40.00	0.00	0.00	23.00	0.00	0.00	27.00	0.00	0.00	26.00	116.00						
Resultado	0.00	0.00	2.50	0.00	0.00	0.00	0.00	0.00	3.70	0.00	0.00	0.00	1.72						
Meta Realizada																			
Var	Enero	Febrero	Marzo	Abril	Mayo	Junio	Julio	Agosto	Septiembre	Octubre	Noviembre	Diciembre	TOTAL						
25525	0.00	0.00	1.00	0.00	0.00	0.00	0.00	0.00	0.00	0.00	0.00	0.00	1.00						
25527	0.00	0.00	40.00	0.00	0.00	46.00	0.00	0.00	0.00	0.00	0.00	0.00	86.00						
Resultado	0.00	0.00	2.50	0.00	0.00	0.00	0.00	0.00	0.00	0.00	0.00	0.00	1.16						
Avances del Indicador																			
Avance en el mes:						0.00						Avance al mes:		1.16					
Programado en el mes:						0.00						Programado al mes:		1.59					
% de cumplimiento:						0.00						% de cumplimiento:		72.96					

Justificación del Incumplimiento del Indicador por Mes		
	Justificación	Adjunto
Junio	Este indicador no tuvo programación en este periodo.	NO

GA

AAE.Q.E.259.O Refugio Estatal de Mujeres en situación de Violencia																			
[A4.C1] Proporción de mujeres sobrevivientes a la violencia extrema que ingresan sin denuncia y que, durante su permanencia en el Refugio, deciden denunciar.																			
Nombre del PP o AI al que pertenece:		AAE.Q.E.259.O Refugio Estatal de Mujeres en situación de Violencia																	
UR responsable del indicador:		INSTITUTO VERACRUZANO DE LAS MUJERES																	
Dependencia o entidad responsable:		Instituto Veracruzano de las Mujeres																	
		Nivel del objetivo del PP que mide:						Actividad											
Beneficiario:		Mujer																	
Características del Indicador																			
Fórmula :		(Mujeres que interponen denuncia/Mujeres que ingresan sin denuncia al refugio)*100																	
Tipo fórmula:		Otras proporciones		Frecuencia:		Trimestral		Dimensión:		Eficacia		Sentido:		Ascendente		Tipo:		Gestion	
Mujeres que interponen denuncia (25531)						Mujeres que ingresan sin denuncia al refugio (25533)													
Unidad de medida:		Mujeres		Tipo acumulado:		MÁXIMO		Unidad de medida:		Mujeres		Tipo acumulado:		MAXIMO					
Metas del Indicador																			
Meta Programada																			
Var	Enero	Febrero	Marzo	Abril	Mayo	Junio	Julio	Agosto	Septiembre	Octubre	Noviembre	Diciembre	TOTAL						
25531	0.00	0.00	0.00	0.00	0.00	2.00	0.00	0.00	1.00	0.00	0.00	1.00	1.00						
25533	0.00	0.00	0.00	0.00	0.00	2.00	0.00	0.00	1.00	0.00	0.00	1.00	1.00						
Resultado	0.00	0.00	0.00	0.00	0.00	100.00	0.00	0.00	100.00	0.00	0.00	100.00	100.00						
Meta Realizada																			
Var	Enero	Febrero	Marzo	Abril	Mayo	Junio	Julio	Agosto	Septiembre	Octubre	Noviembre	Diciembre	TOTAL						
25531	0.00	0.00	0.00	0.00	0.00	3.00	0.00	0.00	0.00	0.00	0.00	0.00	3.00						
25533	0.00	0.00	0.00	0.00	0.00	5.00	0.00	0.00	0.00	0.00	0.00	0.00	5.00						
Resultado	0.00	0.00	0.00	0.00	0.00	60.00	0.00	0.00	0.00	0.00	0.00	0.00	60.00						
Avances del Indicador																			
Avance en el mes:						60.00						Avance al mes:		60.00					
Programado en el mes:						100.00						Programado al mes:		100.00					
% de cumplimiento:						60.00						% de cumplimiento:		60.00					

Justificación del Incumplimiento del Indicador por Mes		
	Justificación	Adjunto
Marzo	El indicador no cuenta con programación en este periodo.	NO
Junio	La meta no fue alcanzada porque no obstante ingresó mayor número de mujeres, y se les proporcionó la asesoría correspondiente, únicamente tres decidieron denunciar; sin embargo, las dos restantes pueden tomar la decisión de proceder durante su estancia.	NO

(Handwritten signature and initials in blue ink)

AAE.Q.E.259.O Refugio Estatal de Mujeres en situación de Violencia																			
A5.C1] Proporción de mujeres sobrevivientes a la violencia extrema que ingresan sin demanda y que durante su permanencia en el Refugio deciden demandar la obtención de un Derecho.																			
Nombre del PP o AI al que pertenece:		AAE.Q.E.259.O Refugio Estatal de Mujeres en situación de Violencia																	
UR responsable del indicador:		INSTITUTO VERACRUZANO DE LAS MUJERES																	
Dependencia o entidad responsable:		Instituto Veracruzano de las Mujeres																	
		Nivel del objetivo del PP que mide:						Actividad											
Beneficiario:		Mujer																	
Características del Indicador																			
Fórmula :		(Mujeres que interponen demanda/Mujeres que ingresan sin demanda al refugio)*100																	
Tipo fórmula:		Otras proporciones		Frecuencia:		Trimestral		Dimensión:		Eficacia		Sentido:		Ascendente		Tipo:		Gestion	
Mujeres que interponen demanda (25534)						Mujeres que ingresan sin demanda al refugio (25536)													
Unidad de medida:		Mujeres		Tipo acumulado:		MÁXIMO		Unidad de medida:		Mujeres		Tipo acumulado:		MÁXIMO					
Metas del Indicador																			
Meta Programada																			
Var	Enero	Febrero	Marzo	Abril	Mayo	Junio	Julio	Agosto	Septiembre	Octubre	Noviembre	Diciembre	TOTAL						
25534	0.00	0.00	0.00	0.00	0.00	1.00	0.00	0.00	1.00	0.00	0.00	1.00	1.00						
25536	0.00	0.00	0.00	0.00	0.00	1.00	0.00	0.00	1.00	0.00	0.00	1.00	1.00						
Resultado	0.00	0.00	0.00	0.00	0.00	100.00	0.00	0.00	100.00	0.00	0.00	100.00	100.00						
Meta Realizada																			
Var	Enero	Febrero	Marzo	Abril	Mayo	Junio	Julio	Agosto	Septiembre	Octubre	Noviembre	Diciembre	TOTAL						
25534	0.00	0.00	0.00	0.00	0.00	0.00	0.00	0.00	0.00	0.00	0.00	0.00	0.00						
25536	0.00	0.00	0.00	0.00	0.00	11.00	0.00	0.00	0.00	0.00	0.00	0.00	11.00						
Resultado	0.00	0.00	0.00	0.00	0.00	0.00	0.00	0.00	0.00	0.00	0.00	0.00	0.00						
Avances del Indicador																			
Avance en el mes:						0.00		Avance al mes:						0.00					
Programado en el mes:						100.00		Programado al mes:						100.00					
% de cumplimiento:						0.00		% de cumplimiento:						0.00					

Justificación del Incumplimiento del Indicador por Mes

	Justificación	Adjunto
Marzo	El indicador no cuenta con programación en este periodo.	NO
Junio	El presente indicador no se alcanzó, porque en algunos casos no cuentan con los elementos necesarios y porque las usuarias decidieron no proceder por el momento.	NO

(Handwritten mark)

(Handwritten signature)

AAE.Q.E.259.O Refugio Estatal de Mujeres en situación de Violencia

[A3.C2] Proporción de acompañamientos externos (para el acceso a la justicia, sus derechos humanos y el empoderamiento respecto de las atenciones de tercer nivel otorgadas).

Nombre del PP o AI al que pertenece:	AAE.Q.E.259.O Refugio Estatal de Mujeres en situación de Violencia		
UR responsable del indicador:	INSTITUTO VERACRUZANO DE LAS MUJERES		
Dependencia o entidad responsable:	Instituto Veracruzano de las Mujeres		
		Nivel del objetivo del PP que mide:	Actividad
Beneficiario:	Mujer		

Características del Indicador

Fórmula :	(Acompañamientos externos otorgados/Atenciones de tercer nivel otorgadas)*100										
Tipo fórmula:	Otras proporciones	Frecuencia:	Trimestral	Dimensión:	Eficacia	Sentido:	Ascendente	Tipo:	Gestion		
Acompañamientos externos otorgados (25553)					Atenciones de tercer nivel otorgadas (25556)						
Unidad de medida:	Acompañamientos	Tipo acumulado:	SUMATORIA	Unidad de medida:	Atenciones	Tipo acumulado:	SUMATORIA				

Metas del Indicador

Meta Programada


Var	Enero	Febrero	Marzo	Abril	Mayo	Junio	Julio	Agosto	Septiembre	Octubre	Noviembre	Diciembre	TOTAL
25553	0.00	0.00	41.00	0.00	0.00	60.00	0.00	0.00	63.00	0.00	0.00	53.00	217.00
25556	0.00	0.00	727.00	0.00	0.00	1,229.00	0.00	0.00	1,414.00	0.00	0.00	1,380.00	4,750.00
Resultado	0.00	0.00	5.64	0.00	0.00	4.88	0.00	0.00	4.46	0.00	0.00	3.84	4.57

Meta Realizada

Var	Enero	Febrero	Marzo	Abril	Mayo	Junio	Julio	Agosto	Septiembre	Octubre	Noviembre	Diciembre	TOTAL
25553	0.00	0.00	41.00	0.00	0.00	80.00	0.00	0.00	0.00	0.00	0.00	0.00	121.00
25556	0.00	0.00	727.00	0.00	0.00	1,579.00	0.00	0.00	0.00	0.00	0.00	0.00	2,306.00
Resultado	0.00	0.00	5.64	0.00	0.00	5.07	0.00	0.00	0.00	0.00	0.00	0.00	5.25

Avances del Indicador

Avance en el mes:	5.07	Avance al mes:	5.25
Programado en el mes:	4.88	Programado al mes:	5.16
% de cumplimiento:	103.89	% de cumplimiento:	101.74



AAE.Q.E.259.O Refugio Estatal de Mujeres en situación de Violencia

partidos a las mujeres sobrevivientes a la violencia extrema, sus hijas e hijos, o personas allegadas, para la sensibilización y apropiación de los Derechos Humanos de las Mujeres respecto

Nombre del PP o AI al que pertenece:	AAE.Q.E.259.O Refugio Estatal de Mujeres en situación de Violencia		
UR responsable del indicador:	INSTITUTO VERACRUZANO DE LAS MUJERES		
Dependencia o entidad responsable:	Instituto Veracruzano de las Mujeres		
		Nivel del objetivo del PP que mide:	Actividad
Beneficiario:	Mujer		

Características del Indicador

Fórmula :	(Pláticas o talleres impartidos en D. H./Pláticas o talleres impartidos)*100								
Tipo fórmula:	Otras proporciones	Frecuencia:	Trimestral	Dimensión:	Eficacia	Sentido:	Constante	Tipo:	Gestion
Pláticas o talleres impartidos en D. H. (25558)					Pláticas o talleres impartidos (25560)				
Unidad de medida:	Pláticas o Talleres	Tipo acumulado:	SUMATORIA	Unidad de medida:	Pláticas o Talleres	Tipo acumulado:	SUMATORIA		

Metas del Indicador

Meta Programada

Var	Enero	Febrero	Marzo	Abril	Mayo	Junio	Julio	Agosto	Septiembre	Octubre	Noviembre	Diciembre	TOTAL
25558	0.00	0.00	45.00	0.00	0.00	45.00	0.00	0.00	50.00	0.00	0.00	46.00	186.00
25560	0.00	0.00	62.00	0.00	0.00	72.00	0.00	0.00	80.00	0.00	0.00	76.00	290.00
Resultado	0.00	0.00	72.58	0.00	0.00	62.50	0.00	0.00	62.50	0.00	0.00	60.53	64.14

Meta Realizada

Var	Enero	Febrero	Marzo	Abril	Mayo	Junio	Julio	Agosto	Septiembre	Octubre	Noviembre	Diciembre	TOTAL
25558	0.00	0.00	45.00	0.00	0.00	61.00	0.00	0.00	0.00	0.00	0.00	0.00	106.00
25560	0.00	0.00	62.00	0.00	0.00	82.00	0.00	0.00	0.00	0.00	0.00	0.00	144.00
Resultado	0.00	0.00	72.58	0.00	0.00	74.39	0.00	0.00	0.00	0.00	0.00	0.00	73.61

Avances del Indicador

Avance en el mes:	74.39	Avance al mes:	73.61
Programado en el mes:	62.50	Programado al mes:	67.16
% de cumplimiento:	119.02	% de cumplimiento:	109.60

Justificación del Incumplimiento del Indicador por Mes

	Justificación	Adjunto
Junio	La meta se rebaso porque ante el mayor número de ingresos, fue necesario reiterar pláticas y talleres en diversos temas en materia de Derechos Humanos.	NO

Handwritten blue ink marks: a checkmark and the initials "GA".

AAE.Q.E.259.O Refugio Estatal de Mujeres en situación de Violencia

Oración de pláticas o talleres impartidos a las mujeres sobrevivientes a la violencia, sus hijas e hijos, en materia de salud y prevención de enfermedades respecto al total de pláticas o talleres

Nombre del PP o AI al que pertenece:	AAE.Q.E.259.O Refugio Estatal de Mujeres en situación de Violencia		
UR responsable del indicador:	INSTITUTO VERACRUZANO DE LAS MUJERES		
Dependencia o entidad responsable:	Instituto Veracruzano de las Mujeres		
		Nivel del objetivo del PP que mide:	Actividad
Beneficiario:	Mujer		

Características del Indicador

Fórmula :	(Pláticas o talleres impartidos en materia de salud y prevención de enfermedades/Pláticas o talleres impartidos.)*100									
Tipo fórmula:	Otras proporciones	Frecuencia:	Trimestral	Dimensión:	Eficacia	Sentido:	Constante	Tipo:	Gestion	
Pláticas o talleres impartidos en materia de salud y prevención de enfermedades (25562)				Pláticas o talleres impartidos. (25563)						
Unidad de medida:	Pláticas o Talleres	Tipo acumulado:	SUMATORIA	Unidad de medida:	Pláticas o Talleres	Tipo acumulado:	SUMATORIA			

Metas del Indicador

Meta Programada


Var	Enero	Febrero	Marzo	Abril	Mayo	Junio	Julio	Agosto	Septiembre	Octubre	Noviembre	Diciembre	TOTAL
25562	0.00	0.00	17.00	0.00	0.00	27.00	0.00	0.00	30.00	0.00	0.00	30.00	104.00
25563	0.00	0.00	62.00	0.00	0.00	72.00	0.00	0.00	80.00	0.00	0.00	76.00	290.00
Resultado	0.00	0.00	27.42	0.00	0.00	37.50	0.00	0.00	37.50	0.00	0.00	39.47	35.86

Meta Realizada

Var	Enero	Febrero	Marzo	Abril	Mayo	Junio	Julio	Agosto	Septiembre	Octubre	Noviembre	Diciembre	TOTAL
25562	0.00	0.00	17.00	0.00	0.00	21.00	0.00	0.00	0.00	0.00	0.00	0.00	38.00
25563	0.00	0.00	62.00	0.00	0.00	82.00	0.00	0.00	0.00	0.00	0.00	0.00	144.00
Resultado	0.00	0.00	27.42	0.00	0.00	25.61	0.00	0.00	0.00	0.00	0.00	0.00	26.39

Avances del Indicador

Avance en el mes:	25.61	Avance al mes:	26.39
Programado en el mes:	37.50	Programado al mes:	32.84
% de cumplimiento:	68.29	% de cumplimiento:	80.36



Justificación del Incumplimiento del Indicador por Mes

	Justificación	Adjunto
Junio	La meta no fue alcanzada, toda vez que ingresó un mayor número de población a la programada, y esto aumentó la demanda en el número de atenciones individuales; por lo que, al personal de esa área no le fue posible impartir todas las pláticas y talleres programados.	NO

(Handwritten signature and initials in blue ink)

Reporte al mes de Junio de 2021

AAE.Q.E.259.O Refugio Estatal de Mujeres en situación de Violencia																			
cativos para dar continuidad a su educación, impartidos a mujeres sobrevivientes a la violencia extrema, sus hijas e hijos o personas allegadas; durante su permanencia en el Refugio respectivamente.																			
Nombre del PP o AI al que pertenece:		AAE.Q.E.259.O Refugio Estatal de Mujeres en situación de Violencia																	
UR responsable del indicador:		INSTITUTO VERACRUZANO DE LAS MUJERES																	
Dependencia o entidad responsable:		Instituto Veracruzano de las Mujeres																	
		Nivel del objetivo del PP que mide:						Actividad											
Beneficiario:		Mujer																	
Características del Indicador																			
Fórmula :		(Programas educativos impartidos/Programas impartidos)*100																	
Tipo fórmula:		Otras proporciones		Frecuencia:		Trimestral		Dimensión:		Eficacia		Sentido:		Constante		Tipo:		Gestion	
Programas educativos impartidos (25566)						Programas impartidos (25567)													
Unidad de medida:		Programas		Tipo acumulado:		SUMATORIA		Unidad de medida:		Programas		Tipo acumulado:		SUMATORIA					
Metas del Indicador																			
Meta Programada																			
Var	Enero	Febrero	Marzo	Abril	Mayo	Junio	Julio	Agosto	Septiembre	Octubre	Noviembre	Diciembre	TOTAL						
25566	0.00	0.00	17.00	0.00	0.00	19.00	0.00	0.00	21.00	0.00	0.00	21.00	78.00						
25567	0.00	0.00	19.00	0.00	0.00	28.00	0.00	0.00	31.00	0.00	0.00	32.00	110.00						
Resultado	0.00	0.00	89.47	0.00	0.00	67.86	0.00	0.00	67.74	0.00	0.00	65.63	70.91						
Meta Realizada																			
Var	Enero	Febrero	Marzo	Abril	Mayo	Junio	Julio	Agosto	Septiembre	Octubre	Noviembre	Diciembre	TOTAL						
25566	0.00	0.00	17.00	0.00	0.00	15.00	0.00	0.00	0.00	0.00	0.00	0.00	32.00						
25567	0.00	0.00	19.00	0.00	0.00	18.00	0.00	0.00	0.00	0.00	0.00	0.00	37.00						
Resultado	0.00	0.00	89.47	0.00	0.00	83.33	0.00	0.00	0.00	0.00	0.00	0.00	86.49						
Avances del Indicador																			
Avance en el mes:		83.33						Avance al mes:		86.49									
Programado en el mes:		67.86						Programado al mes:		76.60									
% de cumplimiento:		122.80						% de cumplimiento:		112.91									

Justificación del Incumplimiento del Indicador por Mes		
	Justificación	Adjunto
Junio	La meta fue rebasada porque ingresó un mayor número de población durante el trimestre que requería dar seguimiento a su educación.	NO

Handwritten signature and initials in blue ink.

Reporte al mes de Junio de 2021

AAE.Q.E.259.O Refugio Estatal de Mujeres en situación de Violencia													
e programas para la capacitación en el trabajo, impartidos a mujeres sobrevivientes de violencia extrema, o personas allegadas durante su permanencia en el Refugio respecto al total de pro													
Nombre del PP o AI al que pertenece:		AAE.Q.E.259.O Refugio Estatal de Mujeres en situación de Violencia											
UR responsable del indicador:		INSTITUTO VERACRUZANO DE LAS MUJERES											
Dependencia o entidad responsable:		Instituto Veracruzano de las Mujeres											
		Nivel del objetivo del PP que mide:						Actividad					
Beneficiario:		Mujer											
Características del Indicador													
Fórmula :		(Programas para capacitación en el trabajo/Programas impartidos)*100											
Tipo fórmula:		Otras proporciones		Frecuencia: Trimestral		Dimensión: Eficacia		Sentido: Constante		Tipo: Gestion			
Programas para capacitación en el trabajo (25570)						Programas impartidos (25572)							
Unidad de medida: Programas		Tipo acumulado: SUMATORIA		Unidad de medida: Programas		Tipo acumulado: SUMATORIA							
Metas del Indicador													
Meta Programada													
Var	Enero	Febrero	Marzo	Abril	Mayo	Junio	Julio	Agosto	Septiembre	Octubre	Noviembre	Diciembre	TOTAL
25570	0.00	0.00	2.00	0.00	0.00	9.00	0.00	0.00	10.00	0.00	0.00	11.00	32.00
25572	0.00	0.00	19.00	0.00	0.00	28.00	0.00	0.00	31.00	0.00	0.00	32.00	110.00
Resultado	0.00	0.00	10.53	0.00	0.00	32.14	0.00	0.00	32.26	0.00	0.00	34.38	29.09
Meta Realizada													
Var	Enero	Febrero	Marzo	Abril	Mayo	Junio	Julio	Agosto	Septiembre	Octubre	Noviembre	Diciembre	TOTAL
25570	0.00	0.00	2.00	0.00	0.00	3.00	0.00	0.00	0.00	0.00	0.00	0.00	5.00
25572	0.00	0.00	19.00	0.00	0.00	18.00	0.00	0.00	0.00	0.00	0.00	0.00	37.00
Resultado	0.00	0.00	10.53	0.00	0.00	16.67	0.00	0.00	0.00	0.00	0.00	0.00	13.51
Avances del Indicador													
Avance en el mes:		16.67						Avance al mes:		13.51			
Programado en el mes:		32.14						Programado al mes:		23.40			
% de cumplimiento:		51.87						% de cumplimiento:		57.74			

Justificación del Incumplimiento del Indicador por Mes		
	Justificación	Adjunto
Junio	La meta no fue alcanzada ya que derivado del análisis de la situación educativa que guardaban las personas atendidas se dio prioridad a los programas educativos.	NO

[Handwritten signature]

AAE.Q.E.259.O Refugio Estatal de Mujeres en situación de Violencia																	
[A1. C2] Proporción de encuestas de satisfacción aplicada al total de mujeres sobrevivientes de violencia extrema o personas allegadas que egresan del Refugio.																	
Nombre del PP o AI al que pertenece:		AAE.Q.E.259.O Refugio Estatal de Mujeres en situación de Violencia															
UR responsable del indicador:		INSTITUTO VERACRUZANO DE LAS MUJERES															
Dependencia o entidad responsable:		Instituto Veracruzano de las Mujeres															
								Nivel del objetivo del PP que mide:		Actividad							
Beneficiario:		Mujer															
Características del Indicador																	
Fórmula :		(Encuestas de satisfacción con calificación igual o mayor a 80%/Total de encuestas de satisfacción realizadas a las mujeres o personas allegadas egresadas)*100															
Tipo fórmula:		Otras proporciones		Frecuencia:		Trimestral		Dimensión:		Eficacia		Sentido:		Ascendente		Tipo:	Gestion
Encuestas de satisfacción con calificación igual o mayor a 80% (25546)								Total de encuestas de satisfacción realizadas a las mujeres o personas allegadas egresadas (25548)									
Unidad de medida:		Encuestas		Tipo acumulado:		SUMATORIA		Unidad de medida:		Encuestas		Tipo acumulado:		SUMATORIA			
Metas del Indicador																	
Meta Programada																	
Var	Enero	Febrero	Marzo	Abril	Mayo	Junio	Julio	Agosto	Septiembre	Octubre	Noviembre	Diciembre	TOTAL				
25546	0.00	0.00	9.00	0.00	0.00	11.00	0.00	0.00	10.00	0.00	0.00	10.00	40.00				
25548	0.00	0.00	9.00	0.00	0.00	11.00	0.00	0.00	10.00	0.00	0.00	10.00	40.00				
Resultado	0.00	0.00	100.00	0.00	0.00	100.00	0.00	0.00	100.00	0.00	0.00	100.00	100.00				
Meta Realizada																	
Var	Enero	Febrero	Marzo	Abril	Mayo	Junio	Julio	Agosto	Septiembre	Octubre	Noviembre	Diciembre	TOTAL				
25546	0.00	0.00	9.00	0.00	0.00	9.00	0.00	0.00	0.00	0.00	0.00	0.00	18.00				
25548	0.00	0.00	9.00	0.00	0.00	10.00	0.00	0.00	0.00	0.00	0.00	0.00	19.00				
Resultado	0.00	0.00	100.00	0.00	0.00	90.00	0.00	0.00	0.00	0.00	0.00	0.00	94.74				
Avances del Indicador																	
Avance en el mes:						90.00		Avance al mes:						94.74			
Programado en el mes:						100.00		Programado al mes:						100.00			
% de cumplimiento:						90.00		% de cumplimiento:						94.74			

AAE.Q.E.259.O Refugio Estatal de Mujeres en situación de Violencia

[A1.C1] Proporción de mujeres sobrevivientes a la violencia atendidas en el Refugio.

Nombre del PP o AI al que pertenece:	AAE.Q.E.259.O Refugio Estatal de Mujeres en situación de Violencia		
UR responsable del indicador:	INSTITUTO VERACRUZANO DE LAS MUJERES		
Dependencia o entidad responsable:	Instituto Veracruzano de las Mujeres		
Beneficiario:	Mujer	Nivel del objetivo del PP que mide:	Actividad

Características del Indicador

Fórmula :	(Mujeres atendidas en el Refugio/Personas atendidas en el Refugio)*100											
Tipo fórmula:	Otras proporciones	Frecuencia:	Trimestral	Dimensión:	Eficacia	Sentido:	Ascendente	Tipo:	Gestion			
Mujeres atendidas en el Refugio (25512)							Personas atendidas en el Refugio (25515)					
Unidad de medida:	Mujeres	Tipo acumulado:	SUMATORIA	Unidad de medida:	Personas.	Tipo acumulado:	SUMATORIA					

Metas del Indicador

Meta Programada

Var	Enero	Febrero	Marzo	Abril	Mayo	Junio	Julio	Agosto	Septiembre	Octubre	Noviembre	Diciembre	TOTAL
25512	0.00	0.00	8.00	0.00	0.00	9.00	0.00	0.00	10.00	0.00	0.00	10.00	37.00
25515	0.00	0.00	40.00	0.00	0.00	23.00	0.00	0.00	27.00	0.00	0.00	26.00	116.00
Resultado	0.00	0.00	20.00	0.00	0.00	39.13	0.00	0.00	37.04	0.00	0.00	38.46	31.90

Meta Realizada

Var	Enero	Febrero	Marzo	Abril	Mayo	Junio	Julio	Agosto	Septiembre	Octubre	Noviembre	Diciembre	TOTAL
25512	0.00	0.00	8.00	0.00	0.00	8.00	0.00	0.00	0.00	0.00	0.00	0.00	16.00
25515	0.00	0.00	40.00	0.00	0.00	46.00	0.00	0.00	0.00	0.00	0.00	0.00	86.00
Resultado	0.00	0.00	20.00	0.00	0.00	17.39	0.00	0.00	0.00	0.00	0.00	0.00	18.60

Avances del Indicador

Avance en el mes:	17.39	Avance al mes:	18.60
Programado en el mes:	39.13	Programado al mes:	26.98
% de cumplimiento:	44.44	% de cumplimiento:	68.94

Justificación del Incumplimiento del Indicador por Mes

	Justificación	Adjunto
Junio	La meta no se alcanzó, porque se atendió a un mayor número de población durante el trimestre.	NO

(Handwritten signature and initials in blue ink)

AAE.Q.E.259.O Refugio Estatal de Mujeres en situación de Violencia

[A2. C1] Proporción de hijas e hijos afectados directamente por la violencia extrema de las mujeres sobrevivientes que se atienden en el Refugio.

Nombre del PP o AI al que pertenece:	AAE.Q.E.259.O Refugio Estatal de Mujeres en situación de Violencia		
UR responsable del indicador:	INSTITUTO VERACRUZANO DE LAS MUJERES		
Dependencia o entidad responsable:	Instituto Veracruzano de las Mujeres		
		Nivel del objetivo del PP que mide:	Actividad
Beneficiario:	Mujer		

Características del Indicador

Fórmula :	(Hijas e hijos atendidas en el Refugio/Personas atendidas en el Refugio)*100									
Tipo fórmula:	Otras proporciones	Frecuencia:	Trimestral	Dimensión:	Eficacia	Sentido:	Ascendente	Tipo:	Gestion	
Hijas e hijos atendidas en el Refugio (25518)	Personas atendidas en el Refugio (25523)									
Unidad de medida:	Hijas e Hijos	Tipo acumulado:	SUMATORIA	Unidad de medida:	'Personas atendidas en el	Tipo acumulado:	SUMATORIA			

Metas del Indicador

Meta Programada

Var	Enero	Febrero	Marzo	Abril	Mayo	Junio	Julio	Agosto	Septiembre	Octubre	Noviembre	Diciembre	TOTAL
25518	0.00	0.00	6.00	0.00	0.00	14.00	0.00	0.00	16.00	0.00	0.00	16.00	52.00
25523	0.00	0.00	40.00	0.00	0.00	23.00	0.00	0.00	27.00	0.00	0.00	26.00	116.00
Resultado	0.00	0.00	15.00	0.00	0.00	60.87	0.00	0.00	59.26	0.00	0.00	61.54	44.83

Meta Realizada

Var	Enero	Febrero	Marzo	Abril	Mayo	Junio	Julio	Agosto	Septiembre	Octubre	Noviembre	Diciembre	TOTAL
25518	0.00	0.00	6.00	0.00	0.00	15.00	0.00	0.00	0.00	0.00	0.00	0.00	21.00
25523	0.00	0.00	40.00	0.00	0.00	46.00	0.00	0.00	0.00	0.00	0.00	0.00	86.00
Resultado	0.00	0.00	15.00	0.00	0.00	32.61	0.00	0.00	0.00	0.00	0.00	0.00	24.42

Avances del Indicador

Avance en el mes:	32.61	Avance al mes:	24.42
Programado en el mes:	60.87	Programado al mes:	31.75
% de cumplimiento:	53.57	% de cumplimiento:	76.91

Justificación del Incumplimiento del Indicador por Mes		
	Justificación	Adjunto
Junio	La meta no se alcanzó, porque se atendió a un mayor número de población durante el trimestre.	NO

Handwritten signature in blue ink, appearing to be "G.A." with a checkmark in a box to the right.

AAE.Q.E.259.O Refugio Estatal de Mujeres en situación de Violencia

[A2.C2] Proporción de atenciones de tercer nivel otorgadas a mujeres, sus hijos e hijas, o personas allegadas.

Nombre del PP o AI al que pertenece:	AAE.Q.E.259.O Refugio Estatal de Mujeres en situación de Violencia		
UR responsable del indicador:	INSTITUTO VERACRUZANO DE LAS MUJERES		
Dependencia o entidad responsable:	Instituto Veracruzano de las Mujeres		
		Nivel del objetivo del PP que mide:	Actividad
Beneficiario:	Mujer		

Características del Indicador

Fórmula :	(Atenciones de tercer nivel otorgadas./Atenciones de tercer nivel solicitadas.)*100									
Tipo fórmula:	Otras proporciones	Frecuencia:	Trimestral	Dimensión:	Eficacia	Sentido:	Ascendente	Tipo:	Gestion	
Atenciones de tercer nivel otorgadas. (25549)	Atenciones de tercer nivel solicitadas. (25551)									
Unidad de medida:	Atenciones	Tipo acumulado:	SUMATORIA	Unidad de medida:	Atenciones	Tipo acumulado:	SUMATORIA			

Metas del Indicador

Meta Programada





Var	Enero	Febrero	Marzo	Abril	Mayo	Junio	Julio	Agosto	Septiembre	Octubre	Noviembre	Diciembre	TOTAL
25549	0.00	0.00	727.00	0.00	0.00	1,229.00	0.00	0.00	1,414.00	0.00	0.00	1,380.00	4,750.00
25551	0.00	0.00	727.00	0.00	0.00	1,229.00	0.00	0.00	1,414.00	0.00	0.00	1,380.00	4,750.00
Resultado	0.00	0.00	100.00	0.00	0.00	100.00	0.00	0.00	100.00	0.00	0.00	100.00	100.00

Meta Realizada

Var	Enero	Febrero	Marzo	Abril	Mayo	Junio	Julio	Agosto	Septiembre	Octubre	Noviembre	Diciembre	TOTAL
25549	0.00	0.00	727.00	0.00	0.00	1,579.00	0.00	0.00	0.00	0.00	0.00	0.00	2,306.00
25551	0.00	0.00	727.00	0.00	0.00	1,579.00	0.00	0.00	0.00	0.00	0.00	0.00	2,306.00
Resultado	0.00	0.00	100.00	0.00	0.00	100.00	0.00	0.00	0.00	0.00	0.00	0.00	100.00

Avances del Indicador

Avance en el mes:	100.00	Avance al mes:	100.00
Programado en el mes:	100.00	Programado al mes:	100.00
% de cumplimiento:	100.00	% de cumplimiento:	100.00

Responsables de la información	
Nombre, cargo y firma del Responsable del Indicador	Nombre, cargo y firma del Titular de la Unidad Responsable
 Lic. Norma Perea-Sangabriel. Encargada de la Coord. Refugio Estatal para Mujeres en Situación de Violencia.	 Mtra. María del Rocío Villafuerte Martínez. Encargada de Despacho de la Dirección General del Instituto Veracruzano de las Mujeres.
Nombre, cargo y firma del Enlace Institucional	Nombre, cargo y firma del Titular de la dependencia o Entidad
 Lic. Viridiana Santiago Clemente. Encargada de la Oficina de Planeación y Evaluación.	 Mtra. María del Rocío Villafuerte Martínez. Encargada de Despacho de la Dirección General del Instituto Veracruzano de las Mujeres.

AAP.A.E.469.Z Institucionalización de la Perspectiva de Género																			
[C1] Proporción de acciones realizadas para implementar la Política Rectora de Perspectiva de Género en la entidad veracruzana.																			
Nombre del PP o AI al que pertenece:		AAP.A.E.469.Z Institucionalización de la Perspectiva de Género																	
UR responsable del indicador:		INSTITUTO VERACRUZANO DE LAS MUJERES																	
Dependencia o entidad responsable:		Instituto Veracruzano de las Mujeres																	
		Nivel del objetivo del PP que mide:						Componente											
Beneficiario:		Servidor Público/Trabajador																	
Características del Indicador																			
Fórmula :		(Acciones realizadas para promover la Transversalización de la PEG/Acciones proyectadas para promover la Transversalización de la Perspectiva de Género)*100																	
Tipo fórmula:		Otras proporciones		Frecuencia:		Semestral		Dimensión:		Eficacia		Sentido:		Ascendente		Tipo:		Gestion	
Acciones realizadas para promover la Transversalización de la PEG (25585)								Acciones proyectadas para promover la Transversalización de la Perspectiva de Género (25587)											
Unidad de medida:		Acciones		Tipo acumulado:		SUMATORIA		Unidad de medida:		Acciones		Tipo acumulado:		SUMATORIA					
Metas del Indicador																			
Meta Programada																			
Var	Enero	Febrero	Marzo	Abril	Mayo	Junio	Julio	Agosto	Septiembre	Octubre	Noviembre	Diciembre	TOTAL						
25585	0.00	0.00	0.00	0.00	0.00	298.00	0.00	0.00	0.00	0.00	0.00	228.00	526.00						
25587	0.00	0.00	0.00	0.00	0.00	298.00	0.00	0.00	0.00	0.00	0.00	228.00	526.00						
Resultado	0.00	0.00	0.00	0.00	0.00	100.00	0.00	0.00	0.00	0.00	0.00	100.00	100.00						
Meta Realizada																			
Var	Enero	Febrero	Marzo	Abril	Mayo	Junio	Julio	Agosto	Septiembre	Octubre	Noviembre	Diciembre	TOTAL						
25585	0.00	0.00	0.00	0.00	0.00	340.00	0.00	0.00	0.00	0.00	0.00	0.00	340.00						
25587	0.00	0.00	0.00	0.00	0.00	340.00	0.00	0.00	0.00	0.00	0.00	0.00	340.00						
Resultado	0.00	0.00	0.00	0.00	0.00	100.00	0.00	0.00	0.00	0.00	0.00	0.00	100.00						
Avances del Indicador																			
Avance en el mes:						100.00		Avance al mes:						100.00					
Programado en el mes:						100.00		Programado al mes:						100.00					
% de cumplimiento:						100.00		% de cumplimiento:						100.00					

AAP.A.E.469.Z Institucionalización de la Perspectiva de Género
[C2] Porcentaje de eventos formativos en Perspectiva de Género

Nombre del PP o AI al que pertenece:	AAP.A.E.469.Z Institucionalización de la Perspectiva de Género		
UR responsable del indicador:	INSTITUTO VERACRUZANO DE LAS MUJERES		
Dependencia o entidad responsable:	Instituto Veracruzano de las Mujeres		
		Nivel del objetivo del PP que mide:	Componente
Beneficiario:	Servidor Público/Trabajador		

Características del Indicador

Fórmula :	(Eventos formativos en Perspectiva de Género realizados/Eventos formativos en Perspectiva de Género programados)*100												
Tipo fórmula:	Eficacia programática	Frecuencia:	Semestral	Dimensión:	Eficacia	Sentido:	Constante	Tipo:	Gestion				
Eventos formativos en Perspectiva de Género realizados (25595)						Eventos formativos en Perspectiva de Género programados (25598)							
Unidad de medida:	Eventos Formativos	Tipo acumulado:	SUMATORIA	Unidad de medida:	Eventos Formativos	Tipo acumulado:	SUMATORIA						

Metas del Indicador

Meta Programada

Var	Enero	Febrero	Marzo	Abril	Mayo	Junio	Julio	Agosto	Septiembre	Octubre	Noviembre	Diciembre	TOTAL
25595	0.00	0.00	0.00	0.00	0.00	63.00	0.00	0.00	0.00	0.00	0.00	87.00	150.00
25598	0.00	0.00	0.00	0.00	0.00	63.00	0.00	0.00	0.00	0.00	0.00	87.00	150.00
Resultado	0.00	0.00	0.00	0.00	0.00	100.00	0.00	0.00	0.00	0.00	0.00	100.00	100.00

Meta Realizada

Var	Enero	Febrero	Marzo	Abril	Mayo	Junio	Julio	Agosto	Septiembre	Octubre	Noviembre	Diciembre	TOTAL
25595	0.00	0.00	0.00	0.00	0.00	93.00	0.00	0.00	0.00	0.00	0.00	0.00	93.00
25598	0.00	0.00	0.00	0.00	0.00	63.00	0.00	0.00	0.00	0.00	0.00	0.00	63.00
Resultado	0.00	0.00	0.00	0.00	0.00	147.62	0.00	0.00	0.00	0.00	0.00	0.00	147.62

Avances del Indicador

Avance en el mes:	147.62	Avance al mes:	147.62
Programado en el mes:	100.00	Programado al mes:	100.00
% de cumplimiento:	147.62	% de cumplimiento:	147.62

Justificación del Incumplimiento del Indicador por Mes		
	Justificación	Adjunto
Junio	Toda vez que se realizó la instalación de 27 "Centros para el Desarrollo de las Mujeres (CDM) y estos realizaron eventos formativos dirigidos a servidores y servidoras públicas de la administración pública municipal que se tenía programados para el tercer trimestre la meta fue rebasada.	NO

Handwritten blue ink marks: a circled 'D', a circled 'R', and a large 'G' with a vertical line extending downwards.

AAP.A.E.469.Z Institucionalización de la Perspectiva de Género															
[C3] Tasa de variación de Programas Presupuestarios con Perspectiva de Género en la Administración Pública Estatal.															
Nombre del PP o AI al que pertenece:		AAP.A.E.469.Z Institucionalización de la Perspectiva de Género													
UR responsable del indicador:		INSTITUTO VERACRUZANO DE LAS MUJERES													
Dependencia o entidad responsable:		Instituto Veracruzano de las Mujeres													
										Nivel del objetivo del PP que mide:		Componente			
Beneficiario:		Servidor Público/Trabajador													
Características del Indicador															
Fórmula :		((Programas Presupuestarios con PEG en la Admon. Pública Estatal en el año t/Programas Presupuestarios con PEG en la Admon. Pública Est. en el año t-1)-1)*100													
Tipo fórmula:		Tasa de variación		Frecuencia: Anual		Dimensión: Eficacia		Sentido: Ascendente		Tipo: Gestion					
Programas Presupuestarios con PEG en la Admon. Pública Estatal en el año t (25601)						Programas Presupuestarios con PEG en la Admon. Pública Est. en el año t-1 (25611)									
Unidad de medida: Anexo de Programas Pres		Tipo acumulado: SUMATORIA		Unidad de medida: Programas Presupuestari		Tipo acumulado: SUMATORIA									
Metas del Indicador															
Meta Programada															
Var	Enero	Febrero	Marzo	Abril	Mayo	Junio	Julio	Agosto	Septiembre	Octubre	Noviembre	Diciembre	TOTAL		
25601	0.00	0.00	0.00	0.00	0.00	0.00	0.00	0.00	0.00	0.00	0.00	118.00	118.00		
25611	0.00	0.00	0.00	0.00	0.00	0.00	0.00	0.00	0.00	0.00	0.00	136.00	136.00		
Resultado	0.00	0.00	0.00	0.00	0.00	0.00	0.00	0.00	0.00	0.00	0.00	-13.24	-13.24		
Meta Realizada															
Var	Enero	Febrero	Marzo	Abril	Mayo	Junio	Julio	Agosto	Septiembre	Octubre	Noviembre	Diciembre	TOTAL		
25601	0.00	0.00	0.00	0.00	0.00	0.00	0.00	0.00	0.00	0.00	0.00	0.00	0.00		
25611	0.00	0.00	0.00	0.00	0.00	0.00	0.00	0.00	0.00	0.00	0.00	0.00	0.00		
Resultado	0.00	0.00	0.00	0.00	0.00	0.00	0.00	0.00	0.00	0.00	0.00	0.00	0.00		
Avances del Indicador															
Avance en el mes:						0.00		Avance al mes:						0.00	
Programado en el mes:						0.00		Programado al mes:						0.00	
% de cumplimiento:						0.00		% de cumplimiento:						0.00	

AAP.A.E.469.Z Institucionalización de la Perspectiva de Género													
[A1.C1] Proporción de acciones realizadas para promover la Transversalización de la Perspectiva de Género en la Administración Pública en los tres poderes y autónomos.													
Nombre del PP o AI al que pertenece:		AAP.A.E.469.Z Institucionalización de la Perspectiva de Género											
UR responsable del indicador:		INSTITUTO VERACRUZANO DE LAS MUJERES											
Dependencia o entidad responsable:		Instituto Veracruzano de las Mujeres											
		Nivel del objetivo del PP que mide:						Actividad					
Beneficiario:		Servidor Público/Trabajador											
Características del Indicador													
Fórmula :		(Acciones realizadas para promover la Transversalización de la PEG/Acciones proyectadas para promover la Transversalización de la PEG)*100											
Tipo fórmula:		Otras proporciones		Frecuencia: Semestral		Dimensión: Eficacia		Sentido: Ascendente		Tipo: Gestion			
Acciones realizadas para promover la Transversalización de la PEG (25620)						Acciones proyectadas para promover la Transversalización de la PEG (25623)							
Unidad de medida: Acciones		Tipo acumulado: SUMATORIA		Unidad de medida: Acciones		Tipo acumulado: SUMATORIA							
Metas del Indicador													
Meta Programada													
Var	Enero	Febrero	Marzo	Abril	Mayo	Junio	Julio	Agosto	Septiembre	Octubre	Noviembre	Diciembre	TOTAL
25620	0.00	0.00	0.00	0.00	0.00	84.00	0.00	0.00	0.00	0.00	0.00	84.00	168.00
25623	0.00	0.00	0.00	0.00	0.00	84.00	0.00	0.00	0.00	0.00	0.00	84.00	168.00
Resultado	0.00	0.00	0.00	0.00	0.00	100.00	0.00	0.00	0.00	0.00	0.00	100.00	100.00
Meta Realizada													
Var	Enero	Febrero	Marzo	Abril	Mayo	Junio	Julio	Agosto	Septiembre	Octubre	Noviembre	Diciembre	TOTAL
25620	0.00	0.00	0.00	0.00	0.00	103.00	0.00	0.00	0.00	0.00	0.00	0.00	103.00
25623	0.00	0.00	0.00	0.00	0.00	103.00	0.00	0.00	0.00	0.00	0.00	0.00	103.00
Resultado	0.00	0.00	0.00	0.00	0.00	100.00	0.00	0.00	0.00	0.00	0.00	0.00	100.00
Avances del Indicador													
Avance en el mes:							100.00	Avance al mes:					100.00
Programado en el mes:							100.00	Programado al mes:					100.00
% de cumplimiento:							100.00	% de cumplimiento:					100.00



AAP.A.E.469.Z Institucionalización de la Perspectiva de Género													
[A1.C2] Promedio de servidoras públicas capacitadas en eventos formativos para promover la Perspectiva de Género en la entidad veracruzana.													
Nombre del PP o AI al que pertenece:		AAP.A.E.469.Z Institucionalización de la Perspectiva de Género											
UR responsable del indicador:		INSTITUTO VERACRUZANO DE LAS MUJERES											
Dependencia o entidad responsable:		Instituto Veracruzano de las Mujeres											
		Nivel del objetivo del PP que mide:						Actividad					
Beneficiario:		Servidor Público/Trabajador											
Características del Indicador													
Fórmula :		(Servidoras públicas capacitadas en eventos formativos realizados/Eventos formativos realizados)											
Tipo fórmula:		Razón o promedio		Frecuencia: Semestral		Dimensión: Eficacia		Sentido: Ascendente		Tipo: Gestion			
Servidoras públicas capacitadas en eventos formativos realizados (25634)						Eventos formativos realizados (25637)							
Unidad de medida: Mujeres		Tipo acumulado: SUMATORIA		Unidad de medida: Eventos Formativos		Tipo acumulado: SUMATORIA							
Metas del Indicador													
Meta Programada													
Var	Enero	Febrero	Marzo	Abril	Mayo	Junio	Julio	Agosto	Septiembre	Octubre	Noviembre	Diciembre	TOTAL
25634	0.00	0.00	0.00	0.00	0.00	1,411.00	0.00	0.00	0.00	0.00	0.00	1,540.00	2,951.00
25637	0.00	0.00	0.00	0.00	0.00	63.00	0.00	0.00	0.00	0.00	0.00	87.00	150.00
Resultado	0.00	0.00	0.00	0.00	0.00	22.40	0.00	0.00	0.00	0.00	0.00	17.70	19.67
Meta Realizada													
Var	Enero	Febrero	Marzo	Abril	Mayo	Junio	Julio	Agosto	Septiembre	Octubre	Noviembre	Diciembre	TOTAL
25634	0.00	0.00	0.00	0.00	0.00	2,749.00	0.00	0.00	0.00	0.00	0.00	0.00	2,749.00
25637	0.00	0.00	0.00	0.00	0.00	93.00	0.00	0.00	0.00	0.00	0.00	0.00	93.00
Resultado	0.00	0.00	0.00	0.00	0.00	29.56	0.00	0.00	0.00	0.00	0.00	0.00	29.56
Avances del Indicador													
Avance en el mes:						29.56	Avance al mes:						29.56
Programado en el mes:						22.40	Programado al mes:						22.40
% de cumplimiento:						131.96	% de cumplimiento:						131.96

Justificación del Incumplimiento del Indicador por Mes		
	Justificación	Adjunto
Junio	Al existir un mayor número de eventos formativos la población asistente se elevó, primero, derivado de las actividades organizadas por los 27 CDM instalados durante este trimestre y que se tenían programados para el tercero, segundo, por la solicitud de otras Dependencias y Entidades y tercero ya que algunos se realizaron de manera virtual a través de las plataformas de la Subdirección de Servicio Público de Carrera de la SEFIPLAN permitiendo la participación de un mayor número de mujeres interesadas y registradas.	NO

[Handwritten signatures and initials in blue ink]

AAP.A.E.469.Z Institucionalización de la Perspectiva de Género
[A1.C3] Proporción de elaboración de Anexo de Programas Presupuestarios con Perspectiva de Género.

Nombre del PP o AI al que pertenece:	AAP.A.E.469.Z Institucionalización de la Perspectiva de Género		
UR responsable del indicador:	INSTITUTO VERACRUZANO DE LAS MUJERES		
Dependencia o entidad responsable:	Instituto Veracruzano de las Mujeres		
		Nivel del objetivo del PP que mide:	Actividad
Beneficiario:	Servidor Público/Trabajador		

Características del Indicador

Fórmula :	(Anexo de Presupuestos con Perspectiva de Género publicado/Anexo de Presupuestos con Perspectiva de Género solicitado)*100								
Tipo fórmula:	Otras proporciones	Frecuencia:	Anual	Dimensión:	Eficacia	Sentido:	Constante	Tipo:	Gestion
Anexo de Presupuestos con Perspectiva de Género publicado (25647)				Anexo de Presupuestos con Perspectiva de Género solicitado (25649)					
Unidad de medida:	Anexo	Tipo acumulado:	MÁXIMO	Unidad de medida:	Anexo	Tipo acumulado:	MÁXIMO		

Metas del Indicador

Meta Programada

Var	Enero	Febrero	Marzo	Abril	Mayo	Junio	Julio	Agosto	Septiembre	Octubre	Noviembre	Diciembre	TOTAL
25647	0.00	0.00	0.00	0.00	0.00	0.00	0.00	0.00	0.00	0.00	0.00	1.00	1.00
25649	0.00	0.00	0.00	0.00	0.00	0.00	0.00	0.00	0.00	0.00	0.00	1.00	1.00
Resultado	0.00	0.00	0.00	0.00	0.00	0.00	0.00	0.00	0.00	0.00	0.00	100.00	100.00

Meta Realizada

Var	Enero	Febrero	Marzo	Abril	Mayo	Junio	Julio	Agosto	Septiembre	Octubre	Noviembre	Diciembre	TOTAL
25647	0.00	0.00	0.00	0.00	0.00	0.00	0.00	0.00	0.00	0.00	0.00	0.00	0.00
25649	0.00	0.00	0.00	0.00	0.00	0.00	0.00	0.00	0.00	0.00	0.00	0.00	0.00
Resultado	0.00	0.00	0.00	0.00	0.00	0.00	0.00	0.00	0.00	0.00	0.00	0.00	0.00

Avances del Indicador

Avance en el mes:	0.00	Avance al mes:	0.00
Programado en el mes:	0.00	Programado al mes:	0.00
% de cumplimiento:	0.00	% de cumplimiento:	0.00

AAP.A.E.469.Z Institucionalización de la Perspectiva de Género																			
[A2.C3] Proporción de mesas de trabajo para determinar los Programas Presupuestarios con Perspectiva de Género																			
Nombre del PP o AI al que pertenece:		AAP.A.E.469.Z Institucionalización de la Perspectiva de Género																	
UR responsable del indicador:		INSTITUTO VERACRUZANO DE LAS MUJERES																	
Dependencia o entidad responsable:		Instituto Veracruzano de las Mujeres																	
		Nivel del objetivo del PP que mide:						Actividad											
Beneficiario:		Servidor Público/Trabajador																	
Características del Indicador																			
Fórmula :		(Mesas de trabajo realizadas/Mesas de trabajo convocadas)*100																	
Tipo fórmula:		Otras proporciones		Frecuencia:		Anual		Dimensión:		Eficacia		Sentido:		Constante		Tipo:		Gestion	
Mesas de trabajo realizadas (25651)							Mesas de trabajo convocadas (25653)												
Unidad de medida:		Mesas de Trabajo		Tipo acumulado:		SUMATORIA		Unidad de medida:		Mesas de Trabajo		Tipo acumulado:		SUMATORIA					
Metas del Indicador																			
Meta Programada																			
Var	Enero	Febrero	Marzo	Abril	Mayo	Junio	Julio	Agosto	Septiembre	Octubre	Noviembre	Diciembre	TOTAL						
25651	0.00	0.00	0.00	0.00	0.00	0.00	0.00	0.00	0.00	0.00	0.00	3.00	3.00						
25653	0.00	0.00	0.00	0.00	0.00	0.00	0.00	0.00	0.00	0.00	0.00	3.00	3.00						
Resultado	0.00	0.00	0.00	0.00	0.00	0.00	0.00	0.00	0.00	0.00	0.00	100.00	100.00						
Meta Realizada																			
Var	Enero	Febrero	Marzo	Abril	Mayo	Junio	Julio	Agosto	Septiembre	Octubre	Noviembre	Diciembre	TOTAL						
25651	0.00	0.00	0.00	0.00	0.00	0.00	0.00	0.00	0.00	0.00	0.00	0.00	0.00						
25653	0.00	0.00	0.00	0.00	0.00	0.00	0.00	0.00	0.00	0.00	0.00	0.00	0.00						
Resultado	0.00	0.00	0.00	0.00	0.00	0.00	0.00	0.00	0.00	0.00	0.00	0.00	0.00						
Avances del Indicador																			
Avance en el mes:						0.00		Avance al mes:						0.00					
Programado en el mes:						0.00		Programado al mes:						0.00					
% de cumplimiento:						0.00		% de cumplimiento:						0.00					

AAP.A.E.469.Z Institucionalización de la Perspectiva de Género															
[A2.C2] Promedio de servidores públicos capacitados en eventos formativos para promover la Perspectiva de Género en la entidad veracruzana.															
Nombre del PP o AI al que pertenece:		AAP.A.E.469.Z Institucionalización de la Perspectiva de Género													
UR responsable del indicador:		INSTITUTO VERACRUZANO DE LAS MUJERES													
Dependencia o entidad responsable:		Instituto Veracruzano de las Mujeres													
		Nivel del objetivo del PP que mide:						Actividad							
Beneficiario:		Servidor Público/Trabajador													
Características del Indicador															
Fórmula :		(Servidores públicos capacitados en eventos formativos realizados/Eventos formativos realizados)													
Tipo fórmula:		Razón o promedio		Frecuencia: Semestral		Dimensión: Eficacia		Sentido: Ascendente		Tipo: Gestion					
Servidores públicos capacitados en eventos formativos realizados (25640)						Eventos formativos realizados (25641)									
Unidad de medida: Hombres		Tipo acumulado: SUMATORIA		Unidad de medida: Eventos Formativos		Tipo acumulado: SUMATORIA									
Metas del Indicador															
Meta Programada															
Var	Enero	Febrero	Marzo	Abril	Mayo	Junio	Julio	Agosto	Septiembre	Octubre	Noviembre	Diciembre	TOTAL		
25640	0.00	0.00	0.00	0.00	0.00	557.00	0.00	0.00	0.00	0.00	0.00	669.00	1,226.00		
25641	0.00	0.00	0.00	0.00	0.00	63.00	0.00	0.00	0.00	0.00	0.00	87.00	150.00		
Resultado	0.00	0.00	0.00	0.00	0.00	8.84	0.00	0.00	0.00	0.00	0.00	7.69	8.17		
Meta Realizada															
Var	Enero	Febrero	Marzo	Abril	Mayo	Junio	Julio	Agosto	Septiembre	Octubre	Noviembre	Diciembre	TOTAL		
25640	0.00	0.00	0.00	0.00	0.00	1,664.00	0.00	0.00	0.00	0.00	0.00	0.00	1,664.00		
25641	0.00	0.00	0.00	0.00	0.00	93.00	0.00	0.00	0.00	0.00	0.00	0.00	93.00		
Resultado	0.00	0.00	0.00	0.00	0.00	17.89	0.00	0.00	0.00	0.00	0.00	0.00	17.89		
Avances del Indicador															
Avance en el mes:							17.89		Avance al mes:					17.89	
Programado en el mes:							8.84		Programado al mes:					8.84	
% de cumplimiento:							202.38		% de cumplimiento:					202.38	



Justificación del Incumplimiento del Indicador por Mes

	Justificación	Adjunto
Junio	Al existir un mayor número de eventos formativos la población asistente se elevó, primero, derivado de las actividades organizadas por los 27 CDM instalados durante este trimestre y que se tenían programados para el tercero, segundo, por la solicitud de otras Dependencias y Entidades y tercero ya que algunos se realizaron de manera virtual a través de las plataformas de la Subdirección de Servicio Público de Carrera de la SEFIPLAN permitiendo la participación de un mayor número de mujeres interesadas y registradas.	NO

Am
Q

Q

AAP.A.E.469.Z Institucionalización de la Perspectiva de Género

[A2.C1] Proporción de acciones realizadas para promover la Transversalización de la Perspectiva de Género en la Administración Pública Municipal.

Nombre del PP o AI al que pertenece:	AAP.A.E.469.Z Institucionalización de la Perspectiva de Género		
UR responsable del indicador:	INSTITUTO VERACRUZANO DE LAS MUJERES		
Dependencia o entidad responsable:	Instituto Veracruzano de las Mujeres		
	Nivel del objetivo del PP que mide:	Actividad	
Beneficiario:	Servidor Público/Trabajador		

Características del Indicador

Fórmula :	(Acciones proyectadas realizadas para promover la Transversalización de la PG en la APM/Acciones para promover la Transversalización de la PEG en la APM)*100									
Tipo fórmula:	Otras proporciones	Frecuencia:	Semestral	Dimensión:	Eficacia	Sentido:	Ascendente	Tipo:	Gestion	
Acciones proyectadas realizadas para promover la Transversalización de la PG en la APM (25627)	Acciones para promover la Transversalización de la PEG en la APM (25631)									
Unidad de medida:	Acciones	Tipo acumulado:	SUMATORIA	Unidad de medida:	Acciones	Tipo acumulado:	SUMATORIA			

Metas del Indicador

Meta Programada






Var	Enero	Febrero	Marzo	Abril	Mayo	Junio	Julio	Agosto	Septiembre	Octubre	Noviembre	Diciembre	TOTAL
25627	0.00	0.00	0.00	0.00	0.00	214.00	0.00	0.00	0.00	0.00	0.00	144.00	358.00
25631	0.00	0.00	0.00	0.00	0.00	214.00	0.00	0.00	0.00	0.00	0.00	144.00	358.00
Resultado	0.00	0.00	0.00	0.00	0.00	100.00	0.00	0.00	0.00	0.00	0.00	100.00	100.00

Meta Realizada

Var	Enero	Febrero	Marzo	Abril	Mayo	Junio	Julio	Agosto	Septiembre	Octubre	Noviembre	Diciembre	TOTAL
25627	0.00	0.00	0.00	0.00	0.00	237.00	0.00	0.00	0.00	0.00	0.00	0.00	237.00
25631	0.00	0.00	0.00	0.00	0.00	237.00	0.00	0.00	0.00	0.00	0.00	0.00	237.00
Resultado	0.00	0.00	0.00	0.00	0.00	100.00	0.00	0.00	0.00	0.00	0.00	0.00	100.00

Avances del Indicador

Avance en el mes:	100.00	Avance al mes:	100.00
Programado en el mes:	100.00	Programado al mes:	100.00
% de cumplimiento:	100.00	% de cumplimiento:	100.00

Responsables de la información	
Nombre, cargo y firma del Responsable del Indicador	Nombre, cargo y firma del Titular de la Unidad Responsable
  Mtra. Martha Patricia Colorado Martínez/Lic. Addy María Gómez Encargada de la Subdirección de Promoción de la Igualdad./Encargada de la Subdirección de	 Mtra. María del Rocio Villafuerte Martínez. Encargada de Despacho de la Dirección General del Instituto Veracruzano de las Mujeres.
Nombre, cargo y firma del Enlace Institucional	Nombre, cargo y firma del Titular de la dependencia o Entidad
 Lic. Viridiana Santiago Clemente Enlace de la Oficina de Planeación y Evaluación.	 Mtra. María del Rocio Villafuerte Martínez. Encargada de Despacho de la Dirección General del Instituto Veracruzano de las Mujeres.



AAP.R.E.471.Y Atención al Acceso de Información Pública

1. Proporción de solicitudes respondidas

Nombre del PP o AI al que pertenece:	AAP.R.E.471.Y Atención al Acceso de Información Pública		
UR responsable del indicador:	INSTITUTO VERACRUZANO DE LAS MUJERES		
Dependencia o entidad responsable:	Instituto Veracruzano de las Mujeres		
		Nivel del objetivo del PP que mide:	
Beneficiario:	Gobierno		

Características del Indicador

Fórmula :	(Solicitudes de información respondidas/Solicitudes de información recibidas)*100								
Tipo fórmula:	Otras proporciones	Frecuencia:	Trimestral	Dimensión:	Eficacia	Sentido:	Ascendente	Tipo:	Gestion
Solicitudes de información respondidas (28148)					Solicitudes de información recibidas (28149)				
Unidad de medida:	Solicitudes respondidas	Tipo acumulado:	SUMATORIA	Unidad de medida:	Solicitudes recibidas	Tipo acumulado:	SUMATORIA		

Metas del Indicador

Meta Programada

Var	Enero	Febrero	Marzo	Abril	Mayo	Junio	Julio	Agosto	Septiembre	Octubre	Noviembre	Diciembre	TOTAL
28148	0.00	0.00	26.00	0.00	0.00	25.00	0.00	0.00	25.00	0.00	0.00	25.00	101.00
28149	0.00	0.00	28.00	0.00	0.00	25.00	0.00	0.00	25.00	0.00	0.00	25.00	103.00
Resultado	0.00	0.00	92.86	0.00	0.00	100.00	0.00	0.00	100.00	0.00	0.00	100.00	98.06

Meta Realizada

Var	Enero	Febrero	Marzo	Abril	Mayo	Junio	Julio	Agosto	Septiembre	Octubre	Noviembre	Diciembre	TOTAL
28148	0.00	0.00	26.00	0.00	0.00	3.00	0.00	0.00	0.00	0.00	0.00	0.00	29.00
28149	0.00	0.00	28.00	0.00	0.00	3.00	0.00	0.00	0.00	0.00	0.00	0.00	31.00
Resultado	0.00	0.00	92.86	0.00	0.00	100.00	0.00	0.00	0.00	0.00	0.00	0.00	93.55

Avances del Indicador

Avance en el mes:	100.00	Avance al mes:	93.55
Programado en el mes:	100.00	Programado al mes:	96.23
% de cumplimiento:	100.00	% de cumplimiento:	97.22



AAP.R.E.471.Y Atención al Acceso de Información Pública																			
2. Proporción de recursos de revisión interpuestos																			
Nombre del PP o AI al que pertenece:		AAP.R.E.471.Y Atención al Acceso de Información Pública																	
UR responsable del indicador:		INSTITUTO VERACRUZANO DE LAS MUJERES																	
Dependencia o entidad responsable:		Instituto Veracruzano de las Mujeres																	
				Nivel del objetivo del PP que mide:															
Beneficiario:		Gobierno																	
Características del Indicador																			
Fórmula :		(Recursos de revisión interpuestos/Solicitudes de información respondidas)*100																	
Tipo fórmula:		Otras proporciones		Frecuencia:		Trimestral		Dimensión:		Eficacia		Sentido:		Descendente		Tipo:		Gestion	
Recursos de revisión interpuestos (28150)							Solicitudes de información respondidas (28151)												
Unidad de medida:		Recursos de revisión		Tipo acumulado:		SUMATORIA		Unidad de medida:		Solicitudes respondidas		Tipo acumulado:		SUMATORIA					
Metas del Indicador																			
Meta Programada																			
Var	Enero	Febrero	Marzo	Abril	Mayo	Junio	Julio	Agosto	Septiembre	Octubre	Noviembre	Diciembre	TOTAL						
28150	0.00	0.00	1.00	0.00	0.00	0.00	0.00	0.00	1.00	0.00	0.00	0.00	2.00						
28151	0.00	0.00	26.00	0.00	0.00	25.00	0.00	0.00	25.00	0.00	0.00	25.00	101.00						
Resultado	0.00	0.00	3.85	0.00	0.00	0.00	0.00	0.00	4.00	0.00	0.00	0.00	1.98						
Meta Realizada																			
Var	Enero	Febrero	Marzo	Abril	Mayo	Junio	Julio	Agosto	Septiembre	Octubre	Noviembre	Diciembre	TOTAL						
28150	0.00	0.00	1.00	0.00	0.00	0.00	0.00	0.00	0.00	0.00	0.00	0.00	1.00						
28151	0.00	0.00	26.00	0.00	0.00	3.00	0.00	0.00	0.00	0.00	0.00	0.00	29.00						
Resultado	0.00	0.00	3.85	0.00	0.00	0.00	0.00	0.00	0.00	0.00	0.00	0.00	3.45						
Avances del Indicador																			
Avance en el mes:						0.00		Avance al mes:						3.45					
Programado en el mes:						0.00		Programado al mes:						1.96					
% de cumplimiento:						0.00		% de cumplimiento:						176.02					




Justificación del Incumplimiento del Indicador por Mes

	Justificación	Adjunto
Junio	No se recibieron recursos de revisión interpuestos como fue programado.	NO



AAP.R.E.471.Y Atención al Acceso de Información Pública																			
3. Proporción de recursos de revisión confirmados																			
Nombre del PP o AI al que pertenece:		AAP.R.E.471.Y Atención al Acceso de Información Pública																	
UR responsable del indicador:		INSTITUTO VERACRUZANO DE LAS MUJERES																	
Dependencia o entidad responsable:		Instituto Veracruzano de las Mujeres																	
						Nivel del objetivo del PP que mide:													
Beneficiario:		Gobierno																	
Características del Indicador																			
Fórmula :		(Recursos de revisión confirmados/Recursos de revisión interpuestos)*100																	
Tipo fórmula:		Otras proporciones		Frecuencia:		Trimestral		Dimensión:		Eficacia		Sentido:		Descendente		Tipo:		Gestion	
Recursos de revisión confirmados (28152)							Recursos de revisión interpuestos (28153)												
Unidad de medida:		Recursos de revisión		Tipo acumulado:		SUMATORIA		Unidad de medida:		Recursos de revisión		Tipo acumulado:		SUMATORIA					
Metas del Indicador																			
Meta Programada																			
Var	Enero	Febrero	Marzo	Abril	Mayo	Junio	Julio	Agosto	Septiembre	Octubre	Noviembre	Diciembre	TOTAL						
28152	0.00	0.00	1.00	0.00	0.00	0.00	0.00	0.00	1.00	0.00	0.00	1.00	3.00						
28153	0.00	0.00	1.00	0.00	0.00	0.00	0.00	0.00	1.00	0.00	0.00	0.00	2.00						
Resultado	0.00	0.00	100.00	0.00	0.00	0.00	0.00	0.00	100.00	0.00	0.00	0.00	150.00						
Meta Realizada																			
Var	Enero	Febrero	Marzo	Abril	Mayo	Junio	Julio	Agosto	Septiembre	Octubre	Noviembre	Diciembre	TOTAL						
28152	0.00	0.00	1.00	0.00	0.00	0.00	0.00	0.00	0.00	0.00	0.00	0.00	1.00						
28153	0.00	0.00	1.00	0.00	0.00	0.00	0.00	0.00	0.00	0.00	0.00	0.00	1.00						
Resultado	0.00	0.00	100.00	0.00	0.00	0.00	0.00	0.00	0.00	0.00	0.00	0.00	100.00						
Avances del Indicador																			
Avance en el mes:						0.00		Avance al mes:						100.00					
Programado en el mes:						0.00		Programado al mes:						100.00					
% de cumplimiento:						0.00		% de cumplimiento:						100.00					




Justificación del Incumplimiento del Indicador por Mes

	Justificación	Adjunto
Junio	No se confirmó ningún recurso de revisión.	NO



AAP.R.E.471.Y Atención al Acceso de Información Pública																			
4. Porcentaje de capacitación otorgada en materia de Acceso a la Información (Transparencia, Gobierno Abierto y Rendición de Cuentas)																			
Nombre del PP o AI al que pertenece:		AAP.R.E.471.Y Atención al Acceso de Información Pública																	
UR responsable del indicador:		INSTITUTO VERACRUZANO DE LAS MUJERES																	
Dependencia o entidad responsable:		Instituto Veracruzano de las Mujeres																	
				Nivel del objetivo del PP que mide:															
Beneficiario:		Gobierno																	
Características del Indicador																			
Fórmula :		(Cursos de capacitación en materia de Acceso a la Información impartidos/Cursos de capacitación en materia de Acceso a la Información programados)*100																	
Tipo fórmula:		Eficacia programática		Frecuencia:		Trimestral		Dimensión:		Eficacia		Sentido:		Ascendente		Tipo:		Gestion	
Cursos de capacitación en materia de Acceso a la Información impartidos (28154)							Cursos de capacitación en materia de Acceso a la Información programados (28155)												
Unidad de medida:		Cursos de capacitación		Tipo acumulado:		SUMATORIA		Unidad de medida:		Cursos de capacitación		Tipo acumulado:		SUMATORIA					
Metas del Indicador																			
Meta Programada																			
Var	Enero	Febrero	Marzo	Abril	Mayo	Junio	Julio	Agosto	Septiembre	Octubre	Noviembre	Diciembre	TOTAL						
28154	0.00	0.00	5.00	0.00	0.00	2.00	0.00	0.00	1.00	0.00	0.00	1.00	9.00						
28155	0.00	0.00	5.00	0.00	0.00	2.00	0.00	0.00	1.00	0.00	0.00	1.00	9.00						
Resultado	0.00	0.00	100.00	0.00	0.00	100.00	0.00	0.00	100.00	0.00	0.00	100.00	100.00						
Meta Realizada																			
Var	Enero	Febrero	Marzo	Abril	Mayo	Junio	Julio	Agosto	Septiembre	Octubre	Noviembre	Diciembre	TOTAL						
28154	0.00	0.00	5.00	0.00	0.00	0.00	0.00	0.00	0.00	0.00	0.00	0.00	5.00						
28155	0.00	0.00	5.00	0.00	0.00	0.00	0.00	0.00	0.00	0.00	0.00	0.00	5.00						
Resultado	0.00	0.00	100.00	0.00	0.00	0.00	0.00	0.00	0.00	0.00	0.00	0.00	100.00						
Avances del Indicador																			
Avance en el mes:				0.00		Avance al mes:						100.00							
Programado en el mes:				100.00		Programado al mes:						100.00							
% de cumplimiento:				0.00		% de cumplimiento:						100.00							



Justificación del Incumplimiento del Indicador por Mes		
	Justificación	Adjunto
Junio	En el segundo trimestre del ejercicio 2021, la Unidad de Transparencia del Instituto Veracruzano de las Mujeres, no fue participe de ninguna capacitación otorgada por el Instituto Veracruzano de Acceso a la Información y Protección de Datos Personales, así como por el Instituto Nacional de Transparencia, Acceso a la Información y Protección de Datos Personales, lo anterior, debido al cambio de titular de la Unidad de Transparencia del IVM.	NO

AAP.R.E.471.Y Atención al Acceso de Información Pública
5. Tiempo promedio de respuesta a solicitudes de Acceso a la Información

Nombre del PP o AI al que pertenece:	AAP.R.E.471.Y Atención al Acceso de Información Pública		
UR responsable del indicador:	INSTITUTO VERACRUZANO DE LAS MUJERES		
Dependencia o entidad responsable:	Instituto Veracruzano de las Mujeres		
		Nivel del objetivo del PP que mide:	
Beneficiario:	Gobierno		

Características del Indicador

Fórmula :	Sumatoria de días para responder/Total de solicitudes respondidas								
Tipo fórmula:	Razón o promedio	Frecuencia:	Trimestral	Dimensión:	Eficiencia	Sentido:	Descendente	Tipo:	Gestion
Sumatoria de días para responder (28156)				Total de solicitudes respondidas (28593)					
Unidad de medida:	Días para responder	Tipo acumulado:	SUMATORIA	Unidad de medida:	Solicitudes respondidas	Tipo acumulado:	SUMATORIA		

Metas del Indicador

Meta Programada


Var	Enero	Febrero	Marzo	Abril	Mayo	Junio	Julio	Agosto	Septiembre	Octubre	Noviembre	Diciembre	TOTAL
28156	0.00	0.00	197.00	0.00	0.00	250.00	0.00	0.00	250.00	0.00	0.00	250.00	947.00
28593	0.00	0.00	26.00	0.00	0.00	25.00	0.00	0.00	25.00	0.00	0.00	25.00	101.00
Resultado	0.00	0.00	7.58	0.00	0.00	10.00	0.00	0.00	10.00	0.00	0.00	10.00	9.38

Meta Realizada


Var	Enero	Febrero	Marzo	Abril	Mayo	Junio	Julio	Agosto	Septiembre	Octubre	Noviembre	Diciembre	TOTAL
28156	0.00	0.00	197.00	0.00	0.00	30.00	0.00	0.00	0.00	0.00	0.00	0.00	227.00
28593	0.00	0.00	26.00	0.00	0.00	3.00	0.00	0.00	0.00	0.00	0.00	0.00	29.00
Resultado	0.00	0.00	7.58	0.00	0.00	10.00	0.00	0.00	0.00	0.00	0.00	0.00	7.83

Avances del Indicador

Avance en el mes:	10.00	Avance al mes:	7.83
Programado en el mes:	10.00	Programado al mes:	8.76
% de cumplimiento:	100.00	% de cumplimiento:	89.38







AAP.R.E.471.Y Atención al Acceso de Información Pública															
6. Porcentaje de Actualización de las Obligaciones de Transparencia en el Sistema de Portales de Obligaciones de Transparencia (SIPOT)															
Nombre del PP o AI al que pertenece:		AAP.R.E.471.Y Atención al Acceso de Información Pública													
UR responsable del indicador:		INSTITUTO VERACRUZANO DE LAS MUJERES													
Dependencia o entidad responsable:		Instituto Veracruzano de las Mujeres													
				Nivel del objetivo del PP que mide:											
Beneficiario:		Gobierno													
Características del Indicador															
Fórmula :		(Total de Obligaciones de Transparencia actualizadas/Total de Obligaciones de Transparencia programadas)*100													
Tipo fórmula:		Eficacia programática		Frecuencia: Mensual		Dimensión: Eficacia		Sentido: Constante		Tipo: Gestion					
Total de Obligaciones de Transparencia actualizadas (28157)						Total de Obligaciones de Transparencia programadas (28594)									
Unidad de medida:		Obligaciones de Ley 875		Tipo acumulado: SUMATORIA		Unidad de medida: Obligaciones de Ley 875		Tipo acumulado: SUMATORIA							
Metas del Indicador															
Meta Programada															
Var	Enero	Febrero	Marzo	Abril	Mayo	Junio	Julio	Agosto	Septiembre	Octubre	Noviembre	Diciembre	TOTAL		
28157	0.00	0.00	0.00	47.00	0.00	0.00	41.00	0.00	0.00	36.00	0.00	0.00	124.00		
28594	0.00	0.00	0.00	47.00	0.00	0.00	41.00	0.00	0.00	36.00	0.00	0.00	124.00		
Resultado	0.00	0.00	0.00	100.00	0.00	0.00	100.00	0.00	0.00	100.00	0.00	0.00	100.00		
Meta Realizada															
Var	Enero	Febrero	Marzo	Abril	Mayo	Junio	Julio	Agosto	Septiembre	Octubre	Noviembre	Diciembre	TOTAL		
28157	0.00	0.00	0.00	47.00	0.00	0.00	0.00	0.00	0.00	0.00	0.00	0.00	47.00		
28594	0.00	0.00	0.00	47.00	0.00	0.00	0.00	0.00	0.00	0.00	0.00	0.00	47.00		
Resultado	0.00	0.00	0.00	100.00	0.00	0.00	0.00	0.00	0.00	0.00	0.00	0.00	100.00		
Avances del Indicador															
Avance en el mes:						0.00		Avance al mes:						100.00	
Programado en el mes:						0.00		Programado al mes:						100.00	
% de cumplimiento:						0.00		% de cumplimiento:						100.00	




Justificación del Incumplimiento del Indicador por Mes

	Justificación	Adjunto
Enero	El avance del reporte del indicador es igual a lo programado.	NO
Febrero	El indicador no cuenta con programación en este periodo	NO
Marzo	El indicador no cuenta con programación en este periodo.	NO
Mayo	El indicador no cuenta con programación en este periodo.	NO
Junio	El indicador no cuenta con programación en este periodo.	NO

Responsables de la información

Nombre, cargo y firma del Responsable del Indicador	Nombre, cargo y firma del Titular de la Unidad Responsable
 Lic. Iván Orlando Quiñones Alonso Titular de la Unidad de Transparencia	 Mtra. María del Rocío Villafuerte Martínez. Encargada de Despacho de la Dirección General del Instituto Veracruzano de las Mujeres.
Nombre, cargo y firma del Enlace Institucional	Nombre, cargo y firma del Titular de la dependencia o Entidad
 Lic. Viridiana Santiago Clemente. Encargada de la Oficina de Planeación y Evaluación.	 Mtra. María del Rocío Villafuerte Martínez. Encargada de Despacho de la Dirección General del Instituto Veracruzano de las Mujeres.





AAP.Q.E.472.Y Alerta de Violencia de Género contra las Mujeres (AVGM)																			
Proporción de acciones sustantivas para atender la AVGM																			
Nombre del PP o AI al que pertenece:		AAP.Q.E.472.Y Alerta de Violencia de Género contra las Mujeres (AVGM)																	
UR responsable del indicador:		INSTITUTO VERACRUZANO DE LAS MUJERES																	
Dependencia o entidad responsable:		Instituto Veracruzano de las Mujeres																	
								Nivel del objetivo del PP que mide:											
Beneficiario:		Gobierno																	
Características del Indicador																			
Fórmula :		(Acciones realizadas AVGM/Acciones proyectadas AVGM)*100																	
Tipo fórmula:		Otras proporciones		Frecuencia:		Trimestral		Dimensión:		Eficiencia		Sentido:		Constante		Tipo:		Gestion	
Acciones realizadas AVGM (29065)							Acciones proyectadas AVGM (29066)												
Unidad de medida:		Acciones		Tipo acumulado:		SUMATORIA		Unidad de medida:		Acciones		Tipo acumulado:		SUMATORIA					
Metas del Indicador																			
Meta Programada																			
Var	Enero	Febrero	Marzo	Abril	Mayo	Junio	Julio	Agosto	Septiembre	Octubre	Noviembre	Diciembre	TOTAL						
29065	0.00	0.00	11.00	0.00	0.00	30.00	0.00	0.00	25.00	0.00	0.00	21.00	87.00						
29066	0.00	0.00	11.00	0.00	0.00	30.00	0.00	0.00	25.00	0.00	0.00	21.00	87.00						
Resultado	0.00	0.00	100.00	0.00	0.00	100.00	0.00	0.00	100.00	0.00	0.00	100.00	100.00						
Meta Realizada																			
Var	Enero	Febrero	Marzo	Abril	Mayo	Junio	Julio	Agosto	Septiembre	Octubre	Noviembre	Diciembre	TOTAL						
29065	0.00	0.00	11.00	0.00	0.00	20.00	0.00	0.00	0.00	0.00	0.00	0.00	31.00						
29066	0.00	0.00	11.00	0.00	0.00	30.00	0.00	0.00	0.00	0.00	0.00	0.00	41.00						
Resultado	0.00	0.00	100.00	0.00	0.00	66.67	0.00	0.00	0.00	0.00	0.00	0.00	75.61						
Avances del Indicador																			
Avance en el mes:						66.67	Avance al mes:						75.61						
Programado en el mes:						100.00	Programado al mes:						100.00						
% de cumplimiento:						66.67	% de cumplimiento:						75.61						



Justificación del Incumplimiento del Indicador por Mes

	Justificación	Adjunto
Junio	Toda vez que se tenía programado realizar acciones a través del Proyecto "Diseño e Implementación de un Plan Emergente para la Atención, Monitoreo y Seguimiento a las Mujeres y Niñas Indígenas y Afromexicanas que viven Violencia" el cual tuvo un atraso en su validación y firma de convenio institucional hasta el mes de junio para dar inicios en julio, la meta no sé logró alcanzar, no obstante, comprendiendo la importancia de las acciones relativas al indicador, me permito comentar que se llevarán a cabo en los próximos trimestres para dar cumplimiento a lo programado.	NO

Responsables de la información

Nombre, cargo y firma del Responsable del Indicador	Nombre, cargo y firma del Titular de la Unidad Responsable
 Mtra. Martha Patricia Colorado Martínez. Encargada de la Subdirección de Promoción de la Igualdad.	 Mtra. Maria del Rocio Villafuerte Martínez. Encargada de Despacho de la Dirección General del Instituto Veracruzano de las Mujeres.
Nombre, cargo y firma del Enlace Institucional	Nombre, cargo y firma del Titular de la dependencia o Entidad
 Lic. Viridiana Santiago Clemente. Encargada de la Oficina de Planeación y Evaluación.	 Mtra. Maria del Rocio Villafuerte Martínez. Encargada de Despacho de la Dirección General del Instituto Veracruzano de las Mujeres.

AAJ.Q.E.473.Y Protección Integral de los Derechos de Niñas, Niños y Adolescentes

1. Porcentaje de actividades realizadas para garantizar la protección de los derechos humanos de las Niñas, Niños y Adolescentes

Nombre del PP o AI al que pertenece:	AAJ.Q.E.473.Y Protección Integral de los Derechos de Niñas, Niños y Adolescentes		
UR responsable del indicador:	INSTITUTO VERACRUZANO DE LAS MUJERES		
Dependencia o entidad responsable:	Instituto Veracruzano de las Mujeres		
		Nivel del objetivo del PP que mide:	
Beneficiario:	Gobierno		

Características del Indicador

Fórmula :	(Actividades para garantizar la protección de Niñas, Niños y Adolescentes realizadas/Actividades para garantizar la protección de Niñas, Niños y Adolescentes Programadas)*100											
Tipo fórmula:	Eficacia programática	Frecuencia:	Trimestral	Dimensión:	Eficacia	Sentido:	Constante	Tipo:	Gestion			
Actividades para garantizar la protección de Niñas, Niños y Adolescentes realizadas (28158)	Actividades para garantizar la protección de Niñas, Niños y Adolescentes Programadas (28159)											
Unidad de medida:	Actividades	Tipo acumulado:	SUMATORIA	Unidad de medida:	Actividades	Tipo acumulado:	SUMATORIA					

Metas del Indicador

Meta Programada

Var	Enero	Febrero	Marzo	Abril	Mayo	Junio	Julio	Agosto	Septiembre	Octubre	Noviembre	Diciembre	TOTAL
28158	0.00	0.00	2.00	0.00	0.00	6.00	0.00	0.00	1.00	0.00	0.00	0.00	9.00
28159	0.00	0.00	2.00	0.00	0.00	6.00	0.00	0.00	1.00	0.00	0.00	0.00	9.00
Resultado	0.00	0.00	100.00	0.00	0.00	100.00	0.00	0.00	100.00	0.00	0.00	0.00	100.00

Meta Realizada

Var	Enero	Febrero	Marzo	Abril	Mayo	Junio	Julio	Agosto	Septiembre	Octubre	Noviembre	Diciembre	TOTAL
28158	0.00	0.00	2.00	0.00	0.00	0.00	0.00	0.00	0.00	0.00	0.00	0.00	2.00
28159	0.00	0.00	2.00	0.00	0.00	6.00	0.00	0.00	0.00	0.00	0.00	0.00	8.00
Resultado	0.00	0.00	100.00	0.00	0.00	0.00	0.00	0.00	0.00	0.00	0.00	0.00	25.00

Avances del Indicador

Avance en el mes:	0.00	Avance al mes:	25.00
Programado en el mes:	100.00	Programado al mes:	100.00
% de cumplimiento:	0.00	% de cumplimiento:	25.00

Justificación del Incumplimiento del Indicador por Mes		
	Justificación	Adjunto
Junio	Las actividades vinculadas a este indicador forman parte del proyecto estatal "Por una articulación e integración en la educación sexual y la salud de las niñas y adolescentes veracruzanas (FOBAM) 2021, el cual tuvo que reajustarse a las bases de participación emitidas en la convocatoria de participación del Instituto Nacional de las Mujeres (INMUJERES, 2021) así como las fechas de ejecución de dicho proyecto, por lo anterior se reprogramó el inicio de estas actividades para finales de julio y principios de agosto de 2021.	NO



AAJ.Q.E.473.Y Protección Integral de los Derechos de Niñas, Niños y Adolescentes
2. Porcentaje de acciones de difusión de los derechos humanos de las niñas, niños y adolescentes

Nombre del PP o AI al que pertenece:	AAJ.Q.E.473.Y Protección Integral de los Derechos de Niñas, Niños y Adolescentes		
UR responsable del indicador:	INSTITUTO VERACRUZANO DE LAS MUJERES		
Dependencia o entidad responsable:	Instituto Veracruzano de las Mujeres		
		Nivel del objetivo del PP que mide:	
Beneficiario:	Gobierno		

Características del Indicador

Fórmula :	(Acciones de difusión de los derechos humanos de niñas, niños y adolescentes realizadas/Acciones de difusión de los derechos humanos de niñas, niños y adolescentes programadas)*100									
Tipo fórmula:	Eficacia programática	Frecuencia:	Trimestral	Dimensión:	Eficacia	Sentido:	Constante	Tipo:	Gestion	
Acciones de difusión de los derechos humanos de niñas, niños y adolescentes realizadas (28160)				Acciones de difusión de los derechos humanos de niñas, niños y adolescentes programadas (28161)						
Unidad de medida:	Acciones	Tipo acumulado:	SUMATORIA	Unidad de medida:	Acciones	Tipo acumulado:	SUMATORIA			

Metas del Indicador

Meta Programada

Var	Enero	Febrero	Marzo	Abril	Mayo	Junio	Julio	Agosto	Septiembre	Octubre	Noviembre	Diciembre	TOTAL
28160	0.00	0.00	1.00	0.00	0.00	1.00	0.00	0.00	1.00	0.00	0.00	1.00	4.00
28161	0.00	0.00	1.00	0.00	0.00	1.00	0.00	0.00	1.00	0.00	0.00	1.00	4.00
Resultado	0.00	0.00	100.00	0.00	0.00	100.00	0.00	0.00	100.00	0.00	0.00	100.00	100.00

Meta Realizada

Var	Enero	Febrero	Marzo	Abril	Mayo	Junio	Julio	Agosto	Septiembre	Octubre	Noviembre	Diciembre	TOTAL
28160	0.00	0.00	1.00	0.00	0.00	1.00	0.00	0.00	0.00	0.00	0.00	0.00	2.00
28161	0.00	0.00	1.00	0.00	0.00	1.00	0.00	0.00	0.00	0.00	0.00	0.00	2.00
Resultado	0.00	0.00	100.00	0.00	0.00	100.00	0.00	0.00	0.00	0.00	0.00	0.00	100.00

Avances del Indicador

Avance en el mes:	100.00	Avance al mes:	100.00
Programado en el mes:	100.00	Programado al mes:	100.00
% de cumplimiento:	100.00	% de cumplimiento:	100.00

AAJ.Q.E.473.Y Protección Integral de los Derechos de Niñas, Niños y Adolescentes

3. Porcentaje de capacitación otorgada en materia de protección de los derechos humanos de las niñas, niños y adolescentes

Nombre del PP o AI al que pertenece:	AAJ.Q.E.473.Y Protección Integral de los Derechos de Niñas, Niños y Adolescentes		
UR responsable del indicador:	INSTITUTO VERACRUZANO DE LAS MUJERES		
Dependencia o entidad responsable:	Instituto Veracruzano de las Mujeres		
		Nivel del objetivo del PP que mide:	
Beneficiario:	Gobierno		

Características del Indicador

Fórmula :	(Capacitación en materia de los derechos humanos de niñas, niños y adolescentes realizadas/Capacitación en materia de los derechos humanos de niñas, niños y adolescentes programadas)*100											
Tipo fórmula:	Eficacia programática	Frecuencia:	Trimestral	Dimensión:	Eficacia	Sentido:	Constante	Tipo:	Gestion			
Capacitación en materia de los derechos humanos de niñas, niños y adolescentes realizadas (28162)				Capacitación en materia de los derechos humanos de niñas, niños y adolescentes programadas (28595)								
Unidad de medida:	Acciones	Tipo acumulado:	SUMATORIA	Unidad de medida:	Acciones	Tipo acumulado:	SUMATORIA					

Metas del Indicador

Meta Programada

Var	Enero	Febrero	Marzo	Abril	Mayo	Junio	Julio	Agosto	Septiembre	Octubre	Noviembre	Diciembre	TOTAL
28162	0.00	0.00	0.00	0.00	0.00	0.00	0.00	0.00	4.00	0.00	0.00	6.00	10.00
28595	0.00	0.00	0.00	0.00	0.00	0.00	0.00	0.00	4.00	0.00	0.00	6.00	10.00
Resultado	0.00	0.00	0.00	0.00	0.00	0.00	0.00	0.00	100.00	0.00	0.00	100.00	100.00

Meta Realizada

Var	Enero	Febrero	Marzo	Abril	Mayo	Junio	Julio	Agosto	Septiembre	Octubre	Noviembre	Diciembre	TOTAL
28162	0.00	0.00	0.00	0.00	0.00	0.00	0.00	0.00	0.00	0.00	0.00	0.00	0.00
28595	0.00	0.00	0.00	0.00	0.00	0.00	0.00	0.00	0.00	0.00	0.00	0.00	0.00
Resultado	0.00	0.00	0.00	0.00	0.00	0.00	0.00	0.00	0.00	0.00	0.00	0.00	0.00

Avances del Indicador

Avance en el mes:	0.00	Avance al mes:	0.00
Programado en el mes:	0.00	Programado al mes:	0.00
% de cumplimiento:	0.00	% de cumplimiento:	0.00

Justificación del Incumplimiento del Indicador por Mes

	Justificación	Adjunto
Marzo	El indicador no cuenta con la programación en este periodo.	NO
Junio	Durante el segundo trimestre no se programaron capacitaciones, por lo cual la programación trimestral fue de 0%.	NO



AAJ.Q.E.473.Y Protección Integral de los Derechos de Niñas, Niños y Adolescentes																	
4. Promedio de servidoras y servidores públicos asistentes a eventos de capacitación en materia de protección de los derechos humanos de las niñas, niños y adolescentes																	
Nombre del PP o AI al que pertenece:		AAJ.Q.E.473.Y Protección Integral de los Derechos de Niñas, Niños y Adolescentes															
UR responsable del indicador:		INSTITUTO VERACRUZANO DE LAS MUJERES															
Dependencia o entidad responsable:		Instituto Veracruzano de las Mujeres															
												Nivel del objetivo del PP que mide:					
Beneficiario:		Gobierno															
Características del Indicador																	
Fórmula :		Número de servidoras y servidores públicos asistentes a eventos de capacitación/Número de eventos de capacitación realizados															
Tipo fórmula:		Razón o promedio		Frecuencia:		Trimestral		Dimensión:		Eficacia		Sentido:		Ascendente		Tipo:	Gestion
Número de servidoras y servidores públicos asistentes a eventos de capacitación (29063)								Número de eventos de capacitación realizados (29064)									
Unidad de medida:		Servidores públicos		Tipo acumulado:		SUMATORIA		Unidad de medida:		Eventos de capacitación		Tipo acumulado:		SUMATORIA			
Metas del Indicador																	
Meta Programada																	
Var	Enero	Febrero	Marzo	Abril	Mayo	Junio	Julio	Agosto	Septiembre	Octubre	Noviembre	Diciembre	TOTAL				
29063	0.00	0.00	0.00	0.00	0.00	0.00	0.00	0.00	80.00	0.00	0.00	155.00	235.00				
29064	0.00	0.00	0.00	0.00	0.00	0.00	0.00	0.00	4.00	0.00	0.00	6.00	10.00				
Resultado	0.00	0.00	0.00	0.00	0.00	0.00	0.00	0.00	20.00	0.00	0.00	25.83	23.50				
Meta Realizada																	
Var	Enero	Febrero	Marzo	Abril	Mayo	Junio	Julio	Agosto	Septiembre	Octubre	Noviembre	Diciembre	TOTAL				
29063	0.00	0.00	0.00	0.00	0.00	0.00	0.00	0.00	0.00	0.00	0.00	0.00	0.00				
29064	0.00	0.00	0.00	0.00	0.00	0.00	0.00	0.00	0.00	0.00	0.00	0.00	0.00				
Resultado	0.00	0.00	0.00	0.00	0.00	0.00	0.00	0.00	0.00	0.00	0.00	0.00	0.00				
Avances del Indicador																	
Avance en el mes:		0.00						Avance al mes:		0.00							
Programado en el mes:		0.00						Programado al mes:		0.00							
% de cumplimiento:		0.00						% de cumplimiento:		0.00							

Justificación del Incumplimiento del Indicador por Mes

	Justificación	Adjunto
Marzo	El indicador no cuenta con programación en este periodo.	NO
Junio	Durante el segundo trimestre no se programaron eventos para capacitar servidoras y servidores públicos , por lo tanto la programación fue de 0%.	NO

Responsables de la información

Nombre, cargo y firma del Responsable del Indicador	Nombre, cargo y firma del Titular de la Unidad Responsable
 Lic. Addy María Gómez. Encargada de la Subdirección de Vinculación Institucional y Fortalecimiento Municipal	 Mtra. María del Rocío Villafuerte Martínez. Encargada de Despacho de la Dirección General del Instituto Veracruzano de las Mujeres.
Nombre, cargo y firma del Enlace Institucional	Nombre, cargo y firma del Titular de la dependencia o Entidad
 Lic. Viridiana Santiago Clemente Enlace de la Oficina de Planeación y Evaluación.	 Mtra. María del Rocío Villafuerte Martínez. Encargada de Despacho de la Dirección General del Instituto Veracruzano de las Mujeres.