


AAE.Q.E.241.O Políticas de Igualdad y Acceso de las Mujeres a una Vida Libre de Violencia															
[Fin] Índice de Desigualdad de Género en el ámbito estatal.															
Nombre del PP o AI al que pertenece:		/ AAE.Q.E.241.O Políticas de Igualdad y Acceso de las Mujeres a una Vida Libre de Violencia													
UR responsable del indicador:		INSTITUTO VERACRUZANO DE LAS MUJERES													
Dependencia o entidad responsable:		Instituto Veracruzano de las Mujeres													
										Nivel del objetivo del PP que mide:		Fin			
Beneficiario:		Mujer													
Características del Indicador															
Fórmula :		Índice de Desigualdad de Género en el Ámbito Estatal/1													
Tipo fórmula:		Valor Absoluto		Frecuencia: QUINQUENAL		Dimensión: Eficacia		Sentido: Descendente		Tipo: Estrategico					
Índice de Desigualdad de Género en el Ámbito Estatal (25415)															
Unidad de medida:		Índice de Desigualdad		Tipo acumulado: SUMATORIA											
Metas del Indicador															
Meta Programada															
Var	Enero	Febrero	Marzo	Abril	Mayo	Junio	Julio	Agosto	Septiembre	Octubre	Noviembre	Diciembre	TOTAL		
25415	0.00	0.00	0.00	0.00	0.00	0.00	0.00	0.00	0.00	0.00	0.00	0.00	0.00		
Resultado	0.00	0.00	0.00	0.00	0.00	0.00	0.00	0.00	0.00	0.00	0.00	0.00	0.00		
Meta Realizada															
Var	Enero	Febrero	Marzo	Abril	Mayo	Junio	Julio	Agosto	Septiembre	Octubre	Noviembre	Diciembre	TOTAL		
25415	0.00	0.00	0.00	0.00	0.00	0.00	0.00	0.00	0.00	0.00	0.00	0.00	0.00		
Resultado	0.00	0.00	0.00	0.00	0.00	0.00	0.00	0.00	0.00	0.00	0.00	0.00	0.00		
Avances del Indicador															
Avance en el mes:						0.00		Avance al mes:						0.00	
Programado en el mes:						0.00		Programado al mes:						0.00	
% de cumplimiento:						0.00		% de cumplimiento:						0.00	



AAE.Q.E.241.O Políticas de Igualdad y Acceso de las Mujeres a una Vida Libre de Violencia
[P1] Porcentaje de mujeres de 15 y más años por tipo de violencia y tipo de agresor, en cualquier momento de la vida.

Nombre del PP o AI al que pertenece:	AAE.Q.E.241.O Políticas de Igualdad y Acceso de las Mujeres a una Vida Libre de Violencia		
UR responsable del indicador:	INSTITUTO VERACRUZANO DE LAS MUJERES		
Dependencia o entidad responsable:	Instituto Veracruzano de las Mujeres		
		Nivel del objetivo del PP que mide:	Proposito
Beneficiario:	Mujer		

Características del Indicador

Fórmula :	Porcentaje de M de 15 y más años por tipo de violencia y tipo de agresor sobre el total de/1								
Tipo fórmula:	Valor Absoluto	Frecuencia:	QUINQUENAL	Dimensión:	Eficacia	Sentido:	Descendente	Tipo:	Estrategico

Metas del Indicador

	Unidad de medida:	Porcentaje	Tipo acumulado:	SUMATORIA
--	--------------------------	------------	------------------------	-----------

Meta Programada

Var	Enero	Febrero	Marzo	Abril	Mayo	Junio	Julio	Agosto	Septiembre	Octubre	Noviembre	Diciembre	TOTAL
25416	0.00	0.00	0.00	0.00	0.00	0.00	0.00	0.00	0.00	0.00	0.00	0.00	0.00
Resultado	0.00	0.00	0.00	0.00	0.00	0.00	0.00	0.00	0.00	0.00	0.00	0.00	0.00

Meta Realizada


Var	Enero	Febrero	Marzo	Abril	Mayo	Junio	Julio	Agosto	Septiembre	Octubre	Noviembre	Diciembre	TOTAL
25416	0.00	0.00	0.00	0.00	0.00	0.00	0.00	0.00	0.00	0.00	0.00	61.00	61.00
Resultado	0.00	0.00	0.00	0.00	0.00	0.00	0.00	0.00	0.00	0.00	0.00	61.00	61.00

Avances del Indicador

Avance en el mes:	61.00	Avance al mes:	61.00
Programado en el mes:	0.00	Programado al mes:	0.00
% de cumplimiento:	0.00	% de cumplimiento:	0.00


Justificación del Incumplimiento del Indicador por Mes

Justificación		Adjunto
Diciembre	El indicador no contaba con programación.	NO




Reporte al mes de Diciembre de 2021

AAE.Q.E.241.O Políticas de Igualdad y Acceso de las Mujeres a una Vida Libre de Violencia															
[P2] Promedio porcentual de mujeres de 15 años y más casadas, unidas o alguna vez unidas, violentadas a lo largo de su relación que no denunciaron las agresiones.															
Nombre del PP o AI al que pertenece:		AAE.Q.E.241.O Políticas de Igualdad y Acceso de las Mujeres a una Vida Libre de Violencia													
UR responsable del indicador:		INSTITUTO VERACRUZANO DE LAS MUJERES													
Dependencia o entidad responsable:		Instituto Veracruzano de las Mujeres													
										Nivel del objetivo del PP que mide:		Proposito			
Beneficiario:		Mujer													
Características del Indicador															
Fórmula :		(Mujeres Casadas o Unidas violentadas que no denunciaron+Mujeres Alguna vez Unidas violentadas que no denunciaron)/2													
Tipo fórmula:		Razón o promedio		Frecuencia: QUINQUENAL		Dimensión: Eficacia		Sentido: Descendente		Tipo: Estrategico					
Mujeres Casadas o Unidas violentadas que no denunciaron (25420)						Mujeres Alguna vez Unidas violentadas que no denunciaron (25423)									
Unidad de medida: Porcentaje		Tipo acumulado: SUMATORIA		Unidad de medida: Porcentaje		Tipo acumulado: SUMATORIA									
Metas del Indicador															
Meta Programada															
Var	Enero	Febrero	Marzo	Abril	Mayo	Junio	Julio	Agosto	Septiembre	Octubre	Noviembre	Diciembre	TOTAL		
25420	0.00	0.00	0.00	0.00	0.00	0.00	0.00	0.00	0.00	0.00	0.00	0.00	0.00		
25423	0.00	0.00	0.00	0.00	0.00	0.00	0.00	0.00	0.00	0.00	0.00	0.00	0.00		
Resultado	0.00	0.00	0.00	0.00	0.00	0.00	0.00	0.00	0.00	0.00	0.00	0.00	0.00		
Meta Realizada															
Var	Enero	Febrero	Marzo	Abril	Mayo	Junio	Julio	Agosto	Septiembre	Octubre	Noviembre	Diciembre	TOTAL		
25420	0.00	0.00	0.00	0.00	0.00	0.00	0.00	0.00	0.00	0.00	0.00	0.00	0.00		
25423	0.00	0.00	0.00	0.00	0.00	0.00	0.00	0.00	0.00	0.00	0.00	0.00	0.00		
Resultado	0.00	0.00	0.00	0.00	0.00	0.00	0.00	0.00	0.00	0.00	0.00	0.00	0.00		
Avances del Indicador															
Avance en el mes:						0.00		Avance al mes:				0.00			
Programado en el mes:						0.00		Programado al mes:				0.00			
% de cumplimiento:						0.00		% de cumplimiento:				0.00			



AAE.Q.E.241.O Políticas de Igualdad y Acceso de las Mujeres a una Vida Libre de Violencia															
[C1] Tasa de variación de asesorías (jurídicas, psicológicas y/o sociales) brindadas a mujeres en el año actual con respecto al año anterior.															
Nombre del PP o AI al que pertenece:		AAE.Q.E.241.O Políticas de Igualdad y Acceso de las Mujeres a una Vida Libre de Violencia													
UR responsable del indicador:		INSTITUTO VERACRUZANO DE LAS MUJERES													
Dependencia o entidad responsable:		Instituto Veracruzano de las Mujeres													
										Nivel del objetivo del PP que mide:		Componente			
Beneficiario:		Mujer													
Características del Indicador															
Fórmula :		((Asesorías (jurídicas, psicológicas y/o sociales) brindadas en el año t/Asesorías (jurídicas, psicológicas y/o sociales) brindadas en el año t-1)-1)*100													
Tipo fórmula:		Tasa de variación		Frecuencia: Anual		Dimensión: Eficacia		Sentido: Ascendente		Tipo: Gestion					
Asesorías (jurídicas, psicológicas y/o sociales) brindadas en el año t (25426)						Asesorías (jurídicas, psicológicas y/o sociales) brindadas en el año t-1 (25428)									
Unidad de medida: Asesorías		Tipo acumulado: SUMATORIA		Unidad de medida: Asesorías		Tipo acumulado: SUMATORIA									
Metas del Indicador															
Meta Programada															
Var	Enero	Febrero	Marzo	Abril	Mayo	Junio	Julio	Agosto	Septiembre	Octubre	Noviembre	Diciembre	TOTAL		
25426	0.00	0.00	0.00	0.00	0.00	0.00	0.00	0.00	0.00	0.00	0.00	16,385.00	16,385.00		
25428	0.00	0.00	0.00	0.00	0.00	0.00	0.00	0.00	0.00	0.00	0.00	13,167.00	13,167.00		
Resultado	0.00	0.00	0.00	0.00	0.00	0.00	0.00	0.00	0.00	0.00	0.00	24.44	24.44		
Meta Realizada															
Var	Enero	Febrero	Marzo	Abril	Mayo	Junio	Julio	Agosto	Septiembre	Octubre	Noviembre	Diciembre	TOTAL		
25426	0.00	0.00	0.00	0.00	0.00	0.00	0.00	0.00	0.00	0.00	0.00	19,127.00	19,127.00		
25428	0.00	0.00	0.00	0.00	0.00	0.00	0.00	0.00	0.00	0.00	0.00	13,167.00	13,167.00		
Resultado	0.00	0.00	0.00	0.00	0.00	0.00	0.00	0.00	0.00	0.00	0.00	45.26	45.26		
Avances del Indicador															
Avance en el mes:						45.26		Avance al mes:						45.26	
Programado en el mes:						24.44		Programado al mes:						24.44	
% de cumplimiento:						185.19		% de cumplimiento:						185.19	



Justificación del Incumplimiento del Indicador por Mes

	Justificación	Adjunto
Diciembre	Derivado de la contingencia sanitaria causada por COVID-19 durante 2020 en 2021 se implementaron nuevas estrategias de atención a mujeres víctimas de violencia, a través de medios digitales, así como de forma física a través de jornadas de servicios en puntos estratégicos atendiendo a mujeres de 176 municipios en materia de violencia y 144 en materia de no violencia, lo que permitió a las mujeres, adolescentes y niñas acceder de manera más rápida y oportuna a los servicios que presta el IVM. Donde existió mayor afluencia de mujeres y por lo tanto de asesorías prestadas.	NO




Reporte al mes de Diciembre de 2021

AAE.Q.E.241.O Políticas de Igualdad y Acceso de las Mujeres a una Vida Libre de Violencia																			
[C2] Porcentaje de capacitaciones (talleres, cursos y eventos de sensibilización) impartidas respecto a las programadas																			
Nombre del PP o AI al que pertenece:		AAE.Q.E.241.O Políticas de Igualdad y Acceso de las Mujeres a una Vida Libre de Violencia																	
UR responsable del indicador:		INSTITUTO VERACRUZANO DE LAS MUJERES																	
Dependencia o entidad responsable:		Instituto Veracruzano de las Mujeres																	
								Nivel del objetivo del PP que mide:			Componente								
Beneficiario:		Mujer																	
Características del Indicador																			
Fórmula :		(Capacitaciones realizadas/Capacitaciones programadas)*100																	
Tipo fórmula:		Eficacia programática		Frecuencia:		Semestral		Dimensión:		Eficacia		Sentido:		Ascendente		Tipo:		Gestion	
Capacitaciones realizadas (25431)							Capacitaciones programadas (25436)												
Unidad de medida:		Capacitaciones		Tipo acumulado:		SUMATORIA		Unidad de medida:		Capacitaciones		Tipo acumulado:		SUMATORIA					
Metas del Indicador																			
Meta Programada																			
Var	Enero	Febrero	Marzo	Abril	Mayo	Junio	Julio	Agosto	Septiembre	Octubre	Noviembre	Diciembre	TOTAL						
25431	0.00	0.00	0.00	0.00	0.00	292.00	0.00	0.00	0.00	0.00	0.00	680.00	972.00						
25436	0.00	0.00	0.00	0.00	0.00	292.00	0.00	0.00	0.00	0.00	0.00	680.00	972.00						
Resultado	0.00	0.00	0.00	0.00	0.00	100.00	0.00	0.00	0.00	0.00	0.00	100.00	100.00						
Meta Realizada																			
Var	Enero	Febrero	Marzo	Abril	Mayo	Junio	Julio	Agosto	Septiembre	Octubre	Noviembre	Diciembre	TOTAL						
25431	0.00	0.00	0.00	0.00	0.00	193.00	0.00	0.00	0.00	0.00	0.00	1,264.00	1,457.00						
25436	0.00	0.00	0.00	0.00	0.00	292.00	0.00	0.00	0.00	0.00	0.00	680.00	972.00						
Resultado	0.00	0.00	0.00	0.00	0.00	66.10	0.00	0.00	0.00	0.00	0.00	185.88	149.90						
Avances del Indicador																			
Avance en el mes:						185.88		Avance al mes:						149.90					
Programado en el mes:						100.00		Programado al mes:						100.00					
% de cumplimiento:						185.88		% de cumplimiento:						149.90					

Handwritten signature and initials in blue ink.

Justificación del Incumplimiento del Indicador por Mes


Justificación		Adjunto
Junio	Toda vez que hubo un atraso en la aprobación y validación de proyectos, el IVM se vio en la necesidad de reprogramar el inicio de las actividades formativas y de sensibilización dirigidas a población abierta. Es por ello que no se logró la meta propuesta.	NO
Diciembre	Derivado de la contingencia sanitaria causada por COVID-19 durante 2020 en 2021 se implementaron nuevas estrategias de capacitación a través de medios digitales y se realizaron jornadas de actividades en puntos estratégicos respetando las medidas preventivas, lo que generó confianza en la población para asistir a las actividades organizadas. Además, que derivado de la reprogramación de actividades las que se tenían previstas en el tercer trimestre se realizaron en el cuarto. Por su parte, a través del proyecto " Por una articulación e integración en la educación sexual y la salud de las niñas y adolescentes veracruzanas" enmarcado en el programa Fondo para el Bienestar y el Avance de las Mujeres (FOBAM) en su emisión 2021. Se realizó un alto número de actividades de capacitación como fueron talleres y cursos a través de escuelas de liderazgo y redes para la agenda de derechos sexuales y reproductivos y derechos humanos de las niñas y adolescentes veracruzanas. También, se comenta que respecto a las acciones desarrolladas por el proyecto " Desarrollar mejores condiciones de Igualdad y Empoderamiento de las Mujeres Veracruzanas" financiado por del programa Transversalidad, en un inicio por situaciones correspondientes a la época electoral que se presentó en el estado de Veracruz, así como situaciones de pandemia, el INMUJERES, había recomendado que las actividades de las metas se llevarán a cabo con funcionariado; Sin embargo, por situación de atraso en la adjudicación de las metas (agosto) y en virtud de implementar actividades mixtas (virtual y presencial), se llevaron a cabo estas actividades con población abierta provocando un incremento el número de acciones realizadas.	NO



Reporte al mes de Diciembre de 2021


AAE.Q.E.241.O Políticas de Igualdad y Acceso de las Mujeres a una Vida Libre de Violencia [A3.C1] Proporción de mujeres mayores de 18 años y más que reciben asesoría de no violencia.																	
Nombre del PP o AI al que pertenece:		AAE.Q.E.241.O Políticas de Igualdad y Acceso de las Mujeres a una Vida Libre de Violencia															
UR responsable del indicador:		INSTITUTO VERACRUZANO DE LAS MUJERES															
Dependencia o entidad responsable:		Instituto Veracruzano de las Mujeres															
										Nivel del objetivo del PP que mide:		Actividad					
Beneficiario:		Mujer															
Características del Indicador																	
Fórmula :		(Mujeres de 18 años y más que reciben asesoría de no violencia/Mujeres que solicitaron asesoría)*100															
Tipo fórmula:		Otras proporciones		Frecuencia:		Trimestral		Dimensión:		Eficacia		Sentido:		Ascendente		Tipo:	Gestion
Mujeres de 18 años y más que reciben asesoría de no violencia (25447)							Mujeres que solicitaron asesoría (25450)										
Unidad de medida:		Mujeres > de 18 años		Tipo acumulado:		SUMATORIA		Unidad de medida:		Mujeres		Tipo acumulado:		SUMATORIA			
Metas del Indicador																	
Meta Programada																	
Var	Enero	Febrero	Marzo	Abril	Mayo	Junio	Julio	Agosto	Septiembre	Octubre	Noviembre	Diciembre	TOTAL				
25447	0.00	0.00	102.00	0.00	0.00	510.00	0.00	0.00	905.00	0.00	0.00	900.00	2,417.00				
25450	0.00	0.00	366.00	0.00	0.00	1,280.00	0.00	0.00	2,268.00	0.00	0.00	2,260.00	6,174.00				
Resultado	0.00	0.00	27.87	0.00	0.00	39.84	0.00	0.00	39.90	0.00	0.00	39.82	39.15				
Meta Realizada																	
Var	Enero	Febrero	Marzo	Abril	Mayo	Junio	Julio	Agosto	Septiembre	Octubre	Noviembre	Diciembre	TOTAL				
25447	0.00	0.00	102.00	0.00	0.00	610.00	0.00	0.00	1,518.00	0.00	0.00	1,485.00	3,715.00				
25450	0.00	0.00	366.00	0.00	0.00	1,381.00	0.00	0.00	3,094.00	0.00	0.00	3,007.00	7,848.00				
Resultado	0.00	0.00	27.87	0.00	0.00	44.17	0.00	0.00	49.06	0.00	0.00	49.38	47.34				
Avances del Indicador																	
Avance en el mes:						49.38		Avance al mes:						47.34			
Programado en el mes:						39.82		Programado al mes:						39.15			
% de cumplimiento:						124.01		% de cumplimiento:						120.92			

Justificación del Incumplimiento del Indicador por Mes		
	Justificación	Adjunto
Junio	De acuerdo a los resultados obtenidos, la meta se rebaso respecto de la planeación inicial, dado que se tuvo un alza en la solicitud de servicios en los municipios que abarca la competencia de los centros de atención externa, ello como resultado de las campañas de difusión de los servicios que presta el Instituto Veracruzano de las Mujeres a través de brigadas sobre el día naranja, mesas de trabajo " Cero Tolerancia" , redes sociales y el portal Institucional. También, es importante señalar que a través del programa PAIMEF 2021 se aperturo una nueva Unidad Itinerante de atención en la región de los Tuxtlas, la cual abarco los municipios de: Amatlán, Santiago Tuxtla, Ángel R. Cabada, Saltabarranca, Lerdo de Tejada, San Andrés Tuxtla, Catemaco, Hueyapan de Ocampo, Soteapan, Acayucan, Sayula de Alemán, San Juan Evangelista, Jesús Carranza y Oluta.	NO
Septiembre	Como resultado de las actividades de difusión se obtuvo una respuesta positiva por parte de las usuarias quienes al conocer mejor los servicios que ofrecen los CDM acudieron con mayor confianza. Además, con las diversas jornadas de asesorías en comunidades se logró llegar a un mayor número de población alejada a los CDM quienes brindan asesorías de no violencia.	NO
Diciembre	Como resultado de las actividades de difusión se obtuvo una respuesta positiva por parte de las usuarias quienes al conocer mejor los servicios que ofrece el IVM a través de Centros para el Desarrollo de las Mujeres acudieron con mayor confianza. Además, con las diversas jornadas de asesorías en las comunidades de 144 municipios del estado se logró llegar a un mayor número de población.	NO




Reporte al mes de Diciembre de 2021

AAE.Q.E.241.O Políticas de Igualdad y Acceso de las Mujeres a una Vida Libre de Violencia [A4.C1] Proporción de mujeres menores de 18 años que reciben asesoría de no violencia.															
Nombre del PP o AI al que pertenece:		AAE.Q.E.241.O Políticas de Igualdad y Acceso de las Mujeres a una Vida Libre de Violencia													
UR responsable del indicador:		INSTITUTO VERACRUZANO DE LAS MUJERES													
Dependencia o entidad responsable:		Instituto Veracruzano de las Mujeres													
		Nivel del objetivo del PP que mide:						Actividad							
Beneficiario:		Mujer													
Características del Indicador															
Fórmula :		(Mujeres menores de 18 años que reciben asesoría de no violencia/Mujeres que solicitaron asesoría)*100													
Tipo fórmula:		Otras proporciones			Frecuencia: Trimestral			Dimensión: Eficacia		Sentido: Descendente		Tipo: Gestion			
Mujeres menores de 18 años que reciben asesoría de no violencia (25467)							Mujeres que solicitaron asesoría (25469)								
Unidad de medida:		Mujeres < de 18 años			Tipo acumulado: SUMATORIA			Unidad de medida: Mujeres		Tipo acumulado: SUMATORIA					
Metas del Indicador															
Meta Programada															
Var	Enero	Febrero	Marzo	Abril	Mayo	Junio	Julio	Agosto	Septiembre	Octubre	Noviembre	Diciembre	TOTAL		
25467	0.00	0.00	1.00	0.00	0.00	50.00	0.00	0.00	125.00	0.00	0.00	125.00	301.00		
25469	0.00	0.00	366.00	0.00	0.00	1,280.00	0.00	0.00	2,268.00	0.00	0.00	2,260.00	6,174.00		
Resultado	0.00	0.00	0.27	0.00	0.00	3.91	0.00	0.00	5.51	0.00	0.00	5.53	4.88		
Meta Realizada															
Var	Enero	Febrero	Marzo	Abril	Mayo	Junio	Julio	Agosto	Septiembre	Octubre	Noviembre	Diciembre	TOTAL		
25467	0.00	0.00	1.00	0.00	0.00	81.00	0.00	0.00	248.00	0.00	0.00	274.00	604.00		
25469	0.00	0.00	366.00	0.00	0.00	1,381.00	0.00	0.00	3,094.00	0.00	0.00	3,007.00	7,848.00		
Resultado	0.00	0.00	0.27	0.00	0.00	5.87	0.00	0.00	8.02	0.00	0.00	9.11	7.70		
Avances del Indicador															
Avance en el mes:		9.11						Avance al mes:		7.70					
Programado en el mes:		5.53						Programado al mes:		4.88					
% de cumplimiento:		164.74						% de cumplimiento:		157.79					




Reporte al mes de Diciembre de 2021

Justificación del Incumplimiento del Indicador por Mes		
	Justificación	Adjunto
Junio	Ante la suspensión de clases presenciales debido a la contingencia sanitaria, se dio la atención de usuarias menores de 18 de forma individual a través de las asesorías de no violencia, incrementándose la asistencia de mujeres menores de edad.	NO
Septiembre	Ante la suspensión de clases presenciales debido a la contingencia sanitaria, se dio la atención de usuarias menores de 18 de forma individual a través de las asesorías de no violencia, incrementándose la asistencia a los CDM quienes brindan asesorías de no violencia.	NO
Diciembre	Como resultado de las actividades de difusión se obtuvo una respuesta positiva por parte de las usuarias quienes al conocer mejor los servicios que ofrece el IVM a través de Centros para el Desarrollo de las Mujeres acudieron con mayor confianza. Además, con las diversas jornadas de asesorías en las comunidades de 144 municipios del estado se logró llegar a un mayor número de población.	NO



Reporte al mes de Diciembre de 2021

AAE.Q.E.241.O Políticas de Igualdad y Acceso de las Mujeres a una Vida Libre de Violencia																			
[A5.C1] Proporción de Dependencias que integran y actualizan información en el Banco Estatal de Datos e Información sobre casos de Violencia contra las Mujeres.																			
Nombre del PP o AI al que pertenece:		AAE.Q.E.241.O Políticas de Igualdad y Acceso de las Mujeres a una Vida Libre de Violencia																	
UR responsable del indicador:		INSTITUTO VERACRUZANO DE LAS MUJERES																	
Dependencia o entidad responsable:		Instituto Veracruzano de las Mujeres																	
								Nivel del objetivo del PP que mide:		Actividad									
Beneficiario:		Mujer																	
Características del Indicador																			
Fórmula :		(Dep. que integraron y act. registros en el Banco Est. de Datos e Inf. sobre casos de Viole/Dep. obligadas a suministrar inf. al Banco Estatal de Datos sobre casos de Violencia contr)*100																	
Tipo fórmula:		Otras proporciones		Frecuencia:		Trimestral		Dimensión:		Eficacia		Sentido:		Ascendente		Tipo:		Gestion	
Dep. que integraron y act. registros en el Banco Est. de Datos e Inf. sobre casos de Viole (25470)							Dep. obligadas a suministrar inf. al Banco Estatal de Datos sobre casos de Violencia contr (25472)												
Unidad de medida:		Dependencias		Tipo acumulado:		MÁXIMO		Unidad de medida:		Dependencias		Tipo acumulado:		MÁXIMO					
Metas del Indicador																			
Meta Programada																			
Var	Enero	Febrero	Marzo	Abril	Mayo	Junio	Julio	Agosto	Septiembre	Octubre	Noviembre	Diciembre	TOTAL						
25470	0.00	0.00	13.00	0.00	0.00	16.00	0.00	0.00	20.00	0.00	0.00	24.00	24.00						
25472	0.00	0.00	13.00	0.00	0.00	16.00	0.00	0.00	20.00	0.00	0.00	24.00	24.00						
Resultado	0.00	0.00	100.00	0.00	0.00	100.00	0.00	0.00	100.00	0.00	0.00	100.00	100.00						
Meta Realizada																			
Var	Enero	Febrero	Marzo	Abril	Mayo	Junio	Julio	Agosto	Septiembre	Octubre	Noviembre	Diciembre	TOTAL						
25470	0.00	0.00	13.00	0.00	0.00	14.00	0.00	0.00	13.00	0.00	0.00	16.00	14.00						
25472	0.00	0.00	13.00	0.00	0.00	16.00	0.00	0.00	20.00	0.00	0.00	24.00	16.00						
Resultado	0.00	0.00	100.00	0.00	0.00	87.50	0.00	0.00	65.00	0.00	0.00	66.67	66.67						
Avances del Indicador																			
Avance en el mes:						66.67		Avance al mes:						66.67					
Programado en el mes:						100.00		Programado al mes:						100.00					
% de cumplimiento:						66.67		% de cumplimiento:						66.67					




Justificación del Incumplimiento del Indicador por Mes

	Justificación	Adjunto
Junio	Derivado de no concretarse dos Convenios de Colaboración para la Alimentación, Fortalecimiento y Actualización del BANESVIM que se tenían previstos para este trimestre entre el IVM y los Institutos Municipales de Alvarado y Acajete la meta no fue alcanzada.	NO
Septiembre	Durante este trimestre se tenía previsto contar con 20 dependencias e instituciones que alimentarían al BANESVIM, sin embargo, solo se reportan 13 toda vez que el DIF Estatal informa que no recibió casos de mujeres víctimas de violencia durante este trimestre, y el IMM de Martínez de la Torre no capturo. Por otra parte, se informa que tres IMM se encuentran en proceso de capacitación para el uso y manejo del BANESVIM, y dos se encuentran en proceso de firma de convenio.	NO
Diciembre	Durante este trimestre se tenía previsto contar con 24 dependencias e instituciones que alimentarían al BANESVIM, sin embargo, solo se reportan 16 toda vez que el IMM Cordobés informa que no recibió casos de mujeres víctimas de violencia durante este trimestre, y los 7 restantes se encuentran en proceso de cambio de personal y firma de ratificación de nuevos convenios para la alimentación del Banco Estatal sobre Casos de Violencia contra las Mujeres (BANESVIM).	NO




AAE.Q.E.241.O Políticas de Igualdad y Acceso de las Mujeres a una Vida Libre de Violencia [A3.C2] Proporción de satisfacción en encuestas aplicadas y vinculadas a los eventos de capacitación.																			
Nombre del PP o AI al que pertenece:		AAE.Q.E.241.O Políticas de Igualdad y Acceso de las Mujeres a una Vida Libre de Violencia																	
UR responsable del indicador:		INSTITUTO VERACRUZANO DE LAS MUJERES																	
Dependencia o entidad responsable:		Instituto Veracruzano de las Mujeres																	
		Nivel del objetivo del PP que mide:						Actividad											
Beneficiario:		Mujer																	
Características del Indicador																			
Fórmula :		(Encuestas que resultan con calificación mayor a 86%/Encuestas aplicadas)*100																	
Tipo fórmula:		Otras proporciones		Frecuencia:		Semestral		Dimensión:		Calidad		Sentido:		Ascendente		Tipo:		Gestion	
Encuestas que resultan con calificación mayor a 86% (25487)						Encuestas aplicadas (25489)													
Unidad de medida:		Encuestas		Tipo acumulado:		SUMATORIA		Unidad de medida:		Encuestas		Tipo acumulado:		SUMATORIA					
Metas del Indicador																			
Meta Programada																			
Var	Enero	Febrero	Marzo	Abril	Mayo	Junio	Julio	Agosto	Septiembre	Octubre	Noviembre	Diciembre	TOTAL						
25487	0.00	0.00	0.00	0.00	0.00	1,442.00	0.00	0.00	0.00	0.00	0.00	6,114.00	7,556.00						
25489	0.00	0.00	0.00	0.00	0.00	1,993.00	0.00	0.00	0.00	0.00	0.00	6,273.00	8,266.00						
Resultado	0.00	0.00	0.00	0.00	0.00	72.35	0.00	0.00	0.00	0.00	0.00	97.47	91.41						
Meta Realizada																			
Var	Enero	Febrero	Marzo	Abril	Mayo	Junio	Julio	Agosto	Septiembre	Octubre	Noviembre	Diciembre	TOTAL						
25487	0.00	0.00	0.00	0.00	0.00	2,170.00	0.00	0.00	0.00	0.00	0.00	10,932.00	13,102.00						
25489	0.00	0.00	0.00	0.00	0.00	2,234.00	0.00	0.00	0.00	0.00	0.00	11,579.00	13,813.00						
Resultado	0.00	0.00	0.00	0.00	0.00	97.14	0.00	0.00	0.00	0.00	0.00	94.41	94.85						
Avances del Indicador																			
Avance en el mes:						94.41		Avance al mes:						94.85					
Programado en el mes:						97.47		Programado al mes:						91.41					
% de cumplimiento:						96.86		% de cumplimiento:						103.76					




Justificación del Incumplimiento del Indicador por Mes

	Justificación	Adjunto
Junio	Toda vez que fueron aplicadas más encuestas de satisfacción y del total hubo más con el grado de satisfacción mayor a 86% al que se tenía previsto, y menos de encuestas de satisfacción menor a 86%, gracias al desarrollo de actividades más favorables, la meta fue rebasada.	NO




Reporte al mes de Diciembre de 2021

AAE.Q.E.241.O Políticas de Igualdad y Acceso de las Mujeres a una Vida Libre de Violencia [A4.C2] Proporción de Eventos de sensibilización con respecto a las Capacitaciones realizadas.																			
Nombre del PP o AI al que pertenece:		AAE.Q.E.241.O Políticas de Igualdad y Acceso de las Mujeres a una Vida Libre de Violencia																	
UR responsable del indicador:		INSTITUTO VERACRUZANO DE LAS MUJERES																	
Dependencia o entidad responsable:		Instituto Veracruzano de las Mujeres																	
		Nivel del objetivo del PP que mide:						Actividad											
Beneficiario:		Mujer																	
Características del Indicador																			
Fórmula :		(Eventos de sensibilización realizados/Capacitaciones realizadas)*100																	
Tipo fórmula:		Otras proporciones		Frecuencia:		Semestral		Dimensión:		Eficacia		Sentido:		Constante		Tipo:		Gestion	
Eventos de sensibilización realizados (25490)							Capacitaciones realizadas (25491)												
Unidad de medida:		Eventos		Tipo acumulado:		SUMATORIA		Unidad de medida:		Capacitaciones		Tipo acumulado:		SUMATORIA					
Metas del Indicador																			
Meta Programada																			
Var	Enero	Febrero	Marzo	Abril	Mayo	Junio	Julio	Agosto	Septiembre	Octubre	Noviembre	Diciembre	TOTAL						
25490	0.00	0.00	0.00	0.00	0.00	176.00	0.00	0.00	0.00	0.00	0.00	366.00	542.00						
25491	0.00	0.00	0.00	0.00	0.00	292.00	0.00	0.00	0.00	0.00	0.00	680.00	972.00						
Resultado	0.00	0.00	0.00	0.00	0.00	60.27	0.00	0.00	0.00	0.00	0.00	53.82	55.76						
Meta Realizada																			
Var	Enero	Febrero	Marzo	Abril	Mayo	Junio	Julio	Agosto	Septiembre	Octubre	Noviembre	Diciembre	TOTAL						
25490	0.00	0.00	0.00	0.00	0.00	114.00	0.00	0.00	0.00	0.00	0.00	443.00	557.00						
25491	0.00	0.00	0.00	0.00	0.00	193.00	0.00	0.00	0.00	0.00	0.00	1,264.00	1,457.00						
Resultado	0.00	0.00	0.00	0.00	0.00	59.07	0.00	0.00	0.00	0.00	0.00	35.05	38.23						
Avances del Indicador																			
Avance en el mes:						35.05		Avance al mes:						38.23					
Programado en el mes:						53.82		Programado al mes:						55.76					
% de cumplimiento:						65.12		% de cumplimiento:						68.56					




Justificación del Incumplimiento del Indicador por Mes

	Justificación	Adjunto
Diciembre	Derivado de la contingencia sanitaria causada por COVID-19 durante 2020 en 2021 se implementaron nuevas estrategias de capacitación a través de medios digitales y se realizaron jornadas de actividades en puntos estratégicos respetando las medidas preventivas, lo que generó confianza en la población para asistir a las actividades organizadas. Además, que derivado de la reprogramación de actividades las que se tenían previstas en el tercer trimestre se realizaron en el cuarto.	NO



Reporte al mes de Diciembre de 2021

AAE.Q.E.241.O Políticas de Igualdad y Acceso de las Mujeres a una Vida Libre de Violencia																			
[A1.C2] Promedio de mujeres que recibieron capacitación en habilidades para la igualdad de género y prevención de la violencia.																			
Nombre del PP o AI al que pertenece:		AAE.Q.E.241.O Políticas de Igualdad y Acceso de las Mujeres a una Vida Libre de Violencia																	
UR responsable del indicador:		INSTITUTO VERACRUZANO DE LAS MUJERES																	
Dependencia o entidad responsable:		Instituto Veracruzano de las Mujeres																	
								Nivel del objetivo del PP que mide:			Actividad								
Beneficiario:		Mujer																	
Características del Indicador																			
Fórmula :		(Mujeres que recibieron capacitación/Capacitaciones realizadas)																	
Tipo fórmula:		Razón o promedio		Frecuencia:		Semestral		Dimensión:		Eficacia		Sentido:		Ascendente		Tipo:		Gestion	
Mujeres que recibieron capacitación (25475)							Capacitaciones realizadas (25479)												
Unidad de medida:		Mujeres		Tipo acumulado:		SUMATORIA		Unidad de medida:		Capacitaciones		Tipo acumulado:		SUMATORIA					
Metas del Indicador																			
Meta Programada																			
Var	Enero	Febrero	Marzo	Abril	Mayo	Junio	Julio	Agosto	Septiembre	Octubre	Noviembre	Diciembre	TOTAL						
25475	0.00	0.00	0.00	0.00	0.00	5,119.00	0.00	0.00	0.00	0.00	0.00	11,845.00	16,964.00						
25479	0.00	0.00	0.00	0.00	0.00	292.00	0.00	0.00	0.00	0.00	0.00	680.00	972.00						
Resultado	0.00	0.00	0.00	0.00	0.00	17.53	0.00	0.00	0.00	0.00	0.00	17.42	17.45						
Meta Realizada																			
Var	Enero	Febrero	Marzo	Abril	Mayo	Junio	Julio	Agosto	Septiembre	Octubre	Noviembre	Diciembre	TOTAL						
25475	0.00	0.00	0.00	0.00	0.00	3,305.00	0.00	0.00	0.00	0.00	0.00	24,273.00	27,578.00						
25479	0.00	0.00	0.00	0.00	0.00	193.00	0.00	0.00	0.00	0.00	0.00	1,264.00	1,457.00						
Resultado	0.00	0.00	0.00	0.00	0.00	17.12	0.00	0.00	0.00	0.00	0.00	19.20	18.93						
Avances del Indicador																			
Avance en el mes:						19.20		Avance al mes:						18.93					
Programado en el mes:						17.42		Programado al mes:						17.45					
% de cumplimiento:						110.22		% de cumplimiento:						108.48					




Justificación del Incumplimiento del Indicador por Mes

	Justificación	Adjunto
Diciembre	Toda vez que a través del proyecto " Por una articulación e integración en la educación sexual y la salud de las niñas y adolescentes veracruzanas" . Se realizaron escuelas de liderazgo y redes para la agenda de derechos sexuales y reproductivos y derechos humanos de las niñas y adolescentes veracruzanas, se contó con mucha afluencia de mujeres, adolescentes y niñas.	NO




Reporte al mes de Diciembre de 2021


AAE.Q.E.241.O Políticas de Igualdad y Acceso de las Mujeres a una Vida Libre de Violencia													
[A1.C1] Proporción de mujeres de 18 años y más en situación de violencia con asesoría psicológica, jurídica y/o social.													
Nombre del PP o AI al que pertenece:		AAE.Q.E.241.O Políticas de Igualdad y Acceso de las Mujeres a una Vida Libre de Violencia											
UR responsable del indicador:		INSTITUTO VERACRUZANO DE LAS MUJERES											
Dependencia o entidad responsable:		Instituto Veracruzano de las Mujeres											
								Nivel del objetivo del PP que mide:		Actividad			
Beneficiario:		Mujer											
Características del Indicador													
Fórmula :		(Mujeres de 18 años y más en situación de violencia que reciben asesoría/Mujeres que solicitaron asesoría)*100											
Tipo fórmula:		Otras proporciones		Frecuencia: Trimestral		Dimensión: Eficacia		Sentido: Ascendente		Tipo: Gestion			
Mujeres de 18 años y más en situación de violencia que reciben asesoría (25438)						Mujeres que solicitaron asesoría (25440)							
Unidad de medida: Mujeres		Tipo acumulado: SUMATORIA		Unidad de medida: Mujeres		Tipo acumulado: SUMATORIA							
Metas del Indicador													
Meta Programada													
Var	Enero	Febrero	Marzo	Abril	Mayo	Junio	Julio	Agosto	Septiembre	Octubre	Noviembre	Diciembre	TOTAL
25438	0.00	0.00	259.00	0.00	0.00	700.00	0.00	0.00	1,165.00	0.00	0.00	1,165.00	3,289.00
25440	0.00	0.00	366.00	0.00	0.00	1,280.00	0.00	0.00	2,268.00	0.00	0.00	2,260.00	6,174.00
Resultado	0.00	0.00	70.77	0.00	0.00	54.69	0.00	0.00	51.37	0.00	0.00	51.55	53.27
Meta Realizada													
Var	Enero	Febrero	Marzo	Abril	Mayo	Junio	Julio	Agosto	Septiembre	Octubre	Noviembre	Diciembre	TOTAL
25438	0.00	0.00	259.00	0.00	0.00	665.00	0.00	0.00	1,263.00	0.00	0.00	1,189.00	3,376.00
25440	0.00	0.00	366.00	0.00	0.00	1,381.00	0.00	0.00	3,094.00	0.00	0.00	3,007.00	7,848.00
Resultado	0.00	0.00	70.77	0.00	0.00	48.15	0.00	0.00	40.82	0.00	0.00	39.54	43.02
Avances del Indicador													
Avance en el mes:		39.54						Avance al mes:		43.02			
Programado en el mes:		51.55						Programado al mes:		53.27			
% de cumplimiento:		76.70						% de cumplimiento:		80.76			



Justificación del Incumplimiento del Indicador por Mes		
	Justificación	Adjunto
Junio	Si bien es cierto, durante este trimestre hubo mayor demanda en la solicitud de asesorías a mujeres la meta programada para este indicador no se alcanzó toda vez que las asesorías que se tenían previstas para este indicador se integraban en el Proyecto " Diseño e Implementación de un Plan Emergente para la Atención, Monitoreo y Seguimiento a las Mujeres y Niñas Indígenas que viven Violencia" el cual tuvo un atraso en su validación y firma de convenio institucional hasta el mes de junio para dar inicios en el mes de julio.	NO
Septiembre	La meta no fue alcanzada ya que si bien es cierto hubo un mayor número de personas atendidas, estas requirieron atenciones en materia de no violencia.	NO
Diciembre	Si bien es cierto hubo un mayor número de personas atendidas, estas requirieron atenciones en materia de no violencia por lo que la meta fue alcanzada.	NO




AAE.Q.E.241.O Políticas de Igualdad y Acceso de las Mujeres a una Vida Libre de Violencia													
[A2.C1] Proporción de mujeres menores de 18 años en situación de violencia con asesoría psicológica, jurídica y/o social.													
Nombre del PP o AI al que pertenece:		AAE.Q.E.241.O Políticas de Igualdad y Acceso de las Mujeres a una Vida Libre de Violencia											
UR responsable del indicador:		INSTITUTO VERACRUZANO DE LAS MUJERES											
Dependencia o entidad responsable:		Instituto Veracruzano de las Mujeres											
										Nivel del objetivo del PP que mide:		Actividad	
Beneficiario:		Mujer											
Características del Indicador													
Fórmula :		(Mujeres menores de 18 años en situación de violencia que reciben asesoría/Mujeres que solicitaron asesoría)*100											
Tipo fórmula:		Otras proporciones		Frecuencia: Trimestral		Dimensión: Eficacia		Sentido: Descendente		Tipo: Gestion			
Mujeres menores de 18 años en situación de violencia que reciben asesoría (25443)						Mujeres que solicitaron asesoría (25444)							
Unidad de medida:		Mujeres < de 18 años		Tipo acumulado: SUMATORIA		Unidad de medida: Mujeres		Tipo acumulado: SUMATORIA					
Metas del Indicador													
Meta Programada													
Var	Enero	Febrero	Marzo	Abril	Mayo	Junio	Julio	Agosto	Septiembre	Octubre	Noviembre	Diciembre	TOTAL
25443	0.00	0.00	4.00	0.00	0.00	20.00	0.00	0.00	73.00	0.00	0.00	70.00	167.00
25444	0.00	0.00	366.00	0.00	0.00	1,280.00	0.00	0.00	2,268.00	0.00	0.00	2,260.00	6,174.00
Resultado	0.00	0.00	1.09	0.00	0.00	1.56	0.00	0.00	3.22	0.00	0.00	3.10	2.70
Meta Realizada													
Var	Enero	Febrero	Marzo	Abril	Mayo	Junio	Julio	Agosto	Septiembre	Octubre	Noviembre	Diciembre	TOTAL
25443	0.00	0.00	4.00	0.00	0.00	25.00	0.00	0.00	65.00	0.00	0.00	59.00	153.00
25444	0.00	0.00	366.00	0.00	0.00	1,381.00	0.00	0.00	3,094.00	0.00	0.00	3,007.00	7,848.00
Resultado	0.00	0.00	1.09	0.00	0.00	1.81	0.00	0.00	2.10	0.00	0.00	1.96	1.95
Avances del Indicador													
Avance en el mes:						1.96		Avance al mes:				1.95	
Programado en el mes:						3.10		Programado al mes:				2.70	
% de cumplimiento:						63.23		% de cumplimiento:				72.22	




Reporte al mes de Diciembre de 2021

Justificación del Incumplimiento del Indicador por Mes		
	Justificación	Adjunto
Junio	De acuerdo a los resultados obtenidos, la meta se rebaso respecto de la planeación inicial, dado que se tuvo un alza en la solicitud de servicios en los municipios que abarca la competencia de los centros de atención externa, ello como resultado de las campañas de difusión de los servicios que presta el Instituto Veracruzano de las Mujeres a través de brigadas sobre el día naranja, mesas de trabajo " Cero Tolerancia" , redes sociales y el portal Institucional. También, es importante señalar que a través del programa PAIMEF 2021 se aperturo una nueva Unidad Itinerante de atención en la región de los Tuxtlas, la cual abarco los municipios de: Amatitlán, Santiago Tuxtla, Ángel R. Cabada, Saltabarranca, Lerdo de Tejada, San Andrés Tuxtla, Catemaco, Hueyapan de Ocampo, Sotepan, Acayucan, Sayula de Alemán, San Juan Evangelista, Jesús Carranza y Oluta.	NO
Septiembre	La meta no fue alcanzada ya que si bien es cierto hubo un mayor número de personas atendidas, estas requirieron atenciones en materia de no violencia.	NO
Diciembre	La meta no fue alcanzada toda vez que aunque si se requirieron atenciones la mayoría correspondieron a asesorías en materia de no violencia.	NO








AAE.Q.E.241.O Políticas de Igualdad y Acceso de las Mujeres a una Vida Libre de Violencia															
[A2.C2] Promedio de hombres que recibieron capacitación en habilidades para la igualdad de género y prevención de la violencia.															
Nombre del PP o AI al que pertenece:		AAE.Q.E.241.O Políticas de Igualdad y Acceso de las Mujeres a una Vida Libre de Violencia													
UR responsable del indicador:		INSTITUTO VERACRUZANO DE LAS MUJERES													
Dependencia o entidad responsable:		Instituto Veracruzano de las Mujeres													
								Nivel del objetivo del PP que mide:			Actividad				
Beneficiario:		Mujer													
Características del Indicador															
Fórmula :		(Hombres que recibieron capacitación/Capacitaciones realizadas)													
Tipo fórmula:		Razón o promedio		Frecuencia: Semestral		Dimensión: Eficacia		Sentido: Ascendente		Tipo: Gestion					
Hombres que recibieron capacitación (25482)						Capacitaciones realizadas (25485)									
Unidad de medida: Hombres		Tipo acumulado: SUMATORIA		Unidad de medida: Capacitaciones		Tipo acumulado: SUMATORIA									
Metas del Indicador															
Meta Programada															
Var	Enero	Febrero	Marzo	Abril	Mayo	Junio	Julio	Agosto	Septiembre	Octubre	Noviembre	Diciembre	TOTAL		
25482	0.00	0.00	0.00	0.00	0.00	1,677.00	0.00	0.00	0.00	0.00	0.00	4,541.00	6,218.00		
25485	0.00	0.00	0.00	0.00	0.00	292.00	0.00	0.00	0.00	0.00	0.00	680.00	972.00		
Resultado	0.00	0.00	0.00	0.00	0.00	5.74	0.00	0.00	0.00	0.00	0.00	6.68	6.40		
Meta Realizada															
Var	Enero	Febrero	Marzo	Abril	Mayo	Junio	Julio	Agosto	Septiembre	Octubre	Noviembre	Diciembre	TOTAL		
25482	0.00	0.00	0.00	0.00	0.00	331.00	0.00	0.00	0.00	0.00	0.00	7,873.00	8,204.00		
25485	0.00	0.00	0.00	0.00	0.00	193.00	0.00	0.00	0.00	0.00	0.00	1,264.00	1,457.00		
Resultado	0.00	0.00	0.00	0.00	0.00	1.72	0.00	0.00	0.00	0.00	0.00	6.23	5.63		
Avances del Indicador															
Avance en el mes:		6.23						Avance al mes:						5.63	
Programado en el mes:		6.68						Programado al mes:						6.40	
% de cumplimiento:		93.26						% de cumplimiento:						87.97	



Justificación del Incumplimiento del Indicador por Mes

	Justificación	Adjunto
Junio	En las actividades realizadas se tenía previsto un número mayor de hombres asistentes, sin embargo, la demanda en su asistencia no resulto favorable, es por ello que no se logró la meta propuesta, por lo que se pretende incidir en actividades específicas para ellos que promuevan su asistencia, para el siguiente trimestre.	NO

Responsables de la información

Nombre, cargo y firma del Responsable del Indicador	Nombre, cargo y firma del Titular de la Unidad Responsable
  Martha Patricia Colorado Martínez./Evelia Miranda Ruiz. Encargada de la Subdirección de Promoción de la Igualdad./Encargada de la Oficina de Asuntos	 María del Rocío Villafuerte Martínez. Encargada de Despacho de la Dirección General del Instituto Veracruzano de las Mujeres.
Nombre, cargo y firma del Enlace Institucional	Nombre, cargo y firma del Titular de la dependencia o Entidad
 Viridiana Santiago Clemente. Encargada de la Oficina de Planeación y Evaluación.	 María del Rocío Villafuerte Martínez. Encargada de Despacho de la Dirección General del Instituto Veracruzano de las Mujeres.



AAE.Q.E.259.O Refugio Estatal de Mujeres en situación de Violencia
[Fin] Tasa de variación de presuntos feminicidios en el ámbito estatal.

Nombre del PP o AI al que pertenece:	AAE.Q.E.259.O Refugio Estatal de Mujeres en situación de Violencia		
UR responsable del indicador:	INSTITUTO VERACRUZANO DE LAS MUJERES		
Dependencia o entidad responsable:	Instituto Veracruzano de las Mujeres		
	Nivel del objetivo del PP que mide:	Fin	
Beneficiario:	Mujer		

Características del Indicador

Fórmula :	((Número de presuntos feminicidios ocurridos en el año t/Número de presuntos feminicidios ocurridos en el año t-1)-1)*100									
Tipo fórmula:	Tasa de variación	Frecuencia:	Anual	Dimensión:	Eficacia	Sentido:	Descendente	Tipo:	Estrategico	
	Número de presuntos feminicidios ocurridos en el año t (25495)					Número de presuntos feminicidios ocurridos en el año t-1 (25496)				
Unidad de medida:	Presuntos Feminicidios	Tipo acumulado:	SUMATORIA		Unidad de medida:	Presuntos Feminicidios	Tipo acumulado:	SUMATORIA		

Metas del Indicador

Meta Programada

Var	Enero	Febrero	Marzo	Abril	Mayo	Junio	Julio	Agosto	Septiembre	Octubre	Noviembre	Diciembre	TOTAL
25495	0.00	0.00	0.00	0.00	0.00	0.00	0.00	0.00	0.00	0.00	0.00	82.00	82.00
25496	0.00	0.00	0.00	0.00	0.00	0.00	0.00	0.00	0.00	0.00	0.00	84.00	84.00
Resultado	0.00	0.00	0.00	0.00	0.00	0.00	0.00	0.00	0.00	0.00	0.00	-2.38	-2.38

Meta Realizada

Var	Enero	Febrero	Marzo	Abril	Mayo	Junio	Julio	Agosto	Septiembre	Octubre	Noviembre	Diciembre	TOTAL
25495	0.00	0.00	0.00	0.00	0.00	0.00	0.00	0.00	0.00	0.00	0.00	65.00	65.00
25496	0.00	0.00	0.00	0.00	0.00	0.00	0.00	0.00	0.00	0.00	0.00	76.00	76.00
Resultado	0.00	0.00	0.00	0.00	0.00	0.00	0.00	0.00	0.00	0.00	0.00	-14.47	-14.47

Avances del Indicador

Avance en el mes:	-14.47	Avance al mes:	-14.47
Programado en el mes:	-2.38	Programado al mes:	-2.38
% de cumplimiento:	607.98	% de cumplimiento:	607.98

Justificación del Incumplimiento del Indicador por Mes

	Justificación	Adjunto
Diciembre	Los datos capturados para 2021 se obtuvieron del Reporte de incidencia delictiva del Secretariado Ejecutivo del Sistema Nacional de Seguridad Pública con corte a noviembre debido a que el reporte al mes de diciembre será publicado hasta el 25 de enero de 2022, por lo tanto, es posible que el porcentaje disminuya considerando que aún faltan los registrados en diciembre. Por otra parte, cabe aclarar que la meta establecida de 2020 se determinó considerando un total de 84 presuntos feminicidios, sin embargo, en el reporte final se señalo un total de 76, lo cual también influyo en el resultado.	NO

AAE.Q.E.259.O Refugio Estatal de Mujeres en situación de Violencia

Mujeres o personas allegadas con valoración afirmativa en listas de cotejo para la toma de decisiones, el conocimiento y ejercicio de sus Derechos Humanos de las Mujeres sobrevivientes a la

Nombre del PP o AI al que pertenece:	AAE.Q.E.259.O Refugio Estatal de Mujeres en situación de Violencia		
UR responsable del indicador:	INSTITUTO VERACRUZANO DE LAS MUJERES		
Dependencia o entidad responsable:	Instituto Veracruzano de las Mujeres		
		Nivel del objetivo del PP que mide:	Proposito
Beneficiario:	Mujer		

Características del Indicador

Fórmula :	(Mujeres o personas allegadas con valoración afirmativa en listas de cotejo/Total de mujeres o personas allegadas egresadas del Refugio)*100										
Tipo fórmula:	Otras proporciones	Frecuencia:	Anual	Dimensión:	Eficacia	Sentido:	Ascendente	Tipo:	Estrategico		
Mujeres o personas allegadas con valoración afirmativa en listas de cotejo (25497)					Total de mujeres o personas allegadas egresadas del Refugio (25499)						
Unidad de medida:	Mujeres o personas allega	Tipo acumulado:	SUMATORIA	Unidad de medida:	Mujeres o personas allega	Tipo acumulado:	SUMATORIA				

Metas del Indicador

Meta Programada

Var	Enero	Febrero	Marzo	Abril	Mayo	Junio	Julio	Agosto	Septiembre	Octubre	Noviembre	Diciembre	TOTAL
25497	0.00	0.00	0.00	0.00	0.00	0.00	0.00	0.00	0.00	0.00	0.00	40.00	40.00
25499	0.00	0.00	0.00	0.00	0.00	0.00	0.00	0.00	0.00	0.00	0.00	40.00	40.00
Resultado	0.00	0.00	0.00	0.00	0.00	0.00	0.00	0.00	0.00	0.00	0.00	100.00	100.00

Meta Realizada

Var	Enero	Febrero	Marzo	Abril	Mayo	Junio	Julio	Agosto	Septiembre	Octubre	Noviembre	Diciembre	TOTAL
25497	0.00	0.00	0.00	0.00	0.00	0.00	0.00	0.00	0.00	0.00	0.00	39.00	39.00
25499	0.00	0.00	0.00	0.00	0.00	0.00	0.00	0.00	0.00	0.00	0.00	41.00	41.00
Resultado	0.00	0.00	0.00	0.00	0.00	0.00	0.00	0.00	0.00	0.00	0.00	95.12	95.12

Avances del Indicador

Avance en el mes:	95.12	Avance al mes:	95.12
Programado en el mes:	100.00	Programado al mes:	100.00
% de cumplimiento:	95.12	% de cumplimiento:	95.12



Gobierno del Estado de Veracruz de Ignacio de la Llave
Presupuesto Basado en Resultados - Sistema de Evaluación del Desempeño
Reporte de Avance de Indicadores y Justificaciones

Fecha de emisión: 10/01/2022

Reporte al mes de Diciembre de 2021

AAE.Q.E.259.O Refugio Estatal de Mujeres en situación de Violencia

[C1] Tasa de variación porcentual de mujeres, hijas e hijos o personas allegadas, que ingresan al Refugio Estatal con respecto al año anterior.

Nombre del PP o AI al que pertenece:	AAE.Q.E.259.O Refugio Estatal de Mujeres en situación de Violencia		
UR responsable del indicador:	INSTITUTO VERACRUZANO DE LAS MUJERES		
Dependencia o entidad responsable:	Instituto Veracruzano de las Mujeres		
		Nivel del objetivo del PP que mide:	Componente
Beneficiario:	Mujer		

Características del Indicador

Fórmula :	((Mujeres, hijas e hijos o personas allegadas refugiadas del año t/Mujeres, hijas e hijos o personas allegadas refugiadas del año t-1)-1)*100													
Tipo fórmula:	Tasa de variación	Frecuencia:	Semestral	Dimensión:	Eficacia	Sentido:	Ascendente	Tipo:	Gestion					
	Mujeres, hijas e hijos o personas allegadas refugiadas del año t (25503)						Mujeres, hijas e hijos o personas allegadas refugiadas del año t-1 (25505)							
Unidad de medida:	Mujeres, sus hijas e hijo	Tipo acumulado:	SUMATORIA	Unidad de medida:	Mujeres, sus hijas e hijo	Tipo acumulado:	SUMATORIA							

Metas del Indicador

Meta Programada

Var	Enero	Febrero	Marzo	Abril	Mayo	Junio	Julio	Agosto	Septiembre	Octubre	Noviembre	Diciembre	TOTAL
25503	0.00	0.00	0.00	0.00	0.00	43.00	0.00	0.00	0.00	0.00	0.00	53.00	96.00
25505	0.00	0.00	0.00	0.00	0.00	28.00	0.00	0.00	0.00	0.00	0.00	37.00	65.00
Resultado	0.00	0.00	0.00	0.00	0.00	53.57	0.00	0.00	0.00	0.00	0.00	43.24	47.69

Meta Realizada

Var	Enero	Febrero	Marzo	Abril	Mayo	Junio	Julio	Agosto	Septiembre	Octubre	Noviembre	Diciembre	TOTAL
25503	0.00	0.00	0.00	0.00	0.00	48.00	0.00	0.00	0.00	0.00	0.00	38.00	86.00
25505	0.00	0.00	0.00	0.00	0.00	28.00	0.00	0.00	0.00	0.00	0.00	37.00	65.00
Resultado	0.00	0.00	0.00	0.00	0.00	71.43	0.00	0.00	0.00	0.00	0.00	2.70	32.31

Avances del Indicador

Avance en el mes:	2.70	Avance al mes:	32.31
Programado en el mes:	43.24	Programado al mes:	47.69
% de cumplimiento:	6.24	% de cumplimiento:	67.75



Justificación del Incumplimiento del Indicador por Mes

	Justificación	Adjunto
Junio	La meta se rebaso debido a que ingreso un mayor de mujeres, hijas e hijos en el primer semestre respecto de lo proyectado.	NO
Diciembre	Este indicador no se cumplió, debido a que ingreso un menor número de hijas e hijos en el segundo semestre respecto de lo proyectado.	NO

AAE.Q.E.259.O Refugio Estatal de Mujeres en situación de Violencia

[C2] Proporción de servicios de tercer nivel brindados a mujeres, sus hijas e hijos o personas allegadas en el Refugio Estatal.

Nombre del PP o Al al que pertenece:	AAE.Q.E.259.O Refugio Estatal de Mujeres en situación de Violencia		
UR responsable del indicador:	INSTITUTO VERACRUZANO DE LAS MUJERES		
Dependencia o entidad responsable:	Instituto Veracruzano de las Mujeres		
		Nivel del objetivo del PP que mide:	Componente
Beneficiario:	Mujer		

Características del Indicador

Fórmula :	(Servicios de tercer nivel brindados/Servicios de tercer nivel requeridos)*100													
Tipo fórmula:	Otras proporciones	Frecuencia:	Semestral	Dimensión:	Eficacia	Sentido:	Constante	Tipo:	Gestion					
	Servicios de tercer nivel brindados (25507)						Servicios de tercer nivel requeridos (25508)							
Unidad de medida:	Servicios	Tipo acumulado:	SUMATORIA		Unidad de medida:	Servicios	Tipo acumulado:	SUMATORIA						

Metas del Indicador

Meta Programada

Var	Enero	Febrero	Marzo	Abril	Mayo	Junio	Julio	Agosto	Septiembre	Octubre	Noviembre	Diciembre	TOTAL
25507	0.00	0.00	0.00	0.00	0.00	2,137.00	0.00	0.00	0.00	0.00	0.00	3,013.00	5,150.00
25508	0.00	0.00	0.00	0.00	0.00	2,137.00	0.00	0.00	0.00	0.00	0.00	3,013.00	5,150.00
Resultado	0.00	0.00	0.00	0.00	0.00	100.00	0.00	0.00	0.00	0.00	0.00	100.00	100.00

Meta Realizada

Var	Enero	Febrero	Marzo	Abril	Mayo	Junio	Julio	Agosto	Septiembre	Octubre	Noviembre	Diciembre	TOTAL
25507	0.00	0.00	0.00	0.00	0.00	2,487.00	0.00	0.00	0.00	0.00	0.00	4,262.00	6,749.00
25508	0.00	0.00	0.00	0.00	0.00	2,487.00	0.00	0.00	0.00	0.00	0.00	4,262.00	6,749.00
Resultado	0.00	0.00	0.00	0.00	0.00	100.00	0.00	0.00	0.00	0.00	0.00	100.00	100.00

Avances del Indicador

Avance en el mes:	100.00	Avance al mes:	100.00
Programado en el mes:	100.00	Programado al mes:	100.00
% de cumplimiento:	100.00	% de cumplimiento:	100.00

Reporte al mes de Diciembre de 2021

AAE.Q.E.259.O Refugio Estatal de Mujeres en situación de Violencia

[A3.C1] Proporción de personas allegadas afectadas directamente por la violencia extrema de las mujeres sobrevivientes atendidas en el Refugio.

Nombre del PP o AI al que pertenece:	AAE.Q.E.259.O Refugio Estatal de Mujeres en situación de Violencia		
UR responsable del indicador:	INSTITUTO VERACRUZANO DE LAS MUJERES		
Dependencia o entidad responsable:	Instituto Veracruzano de las Mujeres		
		Nivel del objetivo del PP que mide:	Actividad
Beneficiario:	Mujer		

Características del Indicador

Fórmula :	(Personas allegadas atendidas en el Refugio/Personas atendidas en el Refugio)*100											
Tipo fórmula:	Otras proporciones	Frecuencia:	Trimestral	Dimensión:	Eficacia	Sentido:	Descendente	Tipo:	Gestion			
Personas allegadas atendidas en el Refugio (25525)						Personas atendidas en el Refugio (25527)						
Unidad de medida:	Personas allegadas	Tipo acumulado:	SUMATORIA	Unidad de medida:	Personas	Tipo acumulado:	SUMATORIA					

Metas del Indicador

Meta Programada

Var	Enero	Febrero	Marzo	Abril	Mayo	Junio	Julio	Agosto	Septiembre	Octubre	Noviembre	Diciembre	TOTAL
25525	0.00	0.00	1.00	0.00	0.00	0.00	0.00	0.00	1.00	0.00	0.00	0.00	2.00
25527	0.00	0.00	40.00	0.00	0.00	23.00	0.00	0.00	27.00	0.00	0.00	26.00	116.00
Resultado	0.00	0.00	2.50	0.00	0.00	0.00	0.00	0.00	3.70	0.00	0.00	0.00	1.72

Meta Realizada

Var	Enero	Febrero	Marzo	Abril	Mayo	Junio	Julio	Agosto	Septiembre	Octubre	Noviembre	Diciembre	TOTAL
25525	0.00	0.00	1.00	0.00	0.00	0.00	0.00	0.00	1.00	0.00	0.00	0.00	2.00
25527	0.00	0.00	40.00	0.00	0.00	46.00	0.00	0.00	46.00	0.00	0.00	36.00	168.00
Resultado	0.00	0.00	2.50	0.00	0.00	0.00	0.00	0.00	2.17	0.00	0.00	0.00	1.19

Avances del Indicador

Avance en el mes:	0.00	Avance al mes:	1.19
Programado en el mes:	0.00	Programado al mes:	1.72
% de cumplimiento:	0.00	% de cumplimiento:	69.19

Justificación del Incumplimiento del Indicador por Mes

	Justificación	Adjunto
Junio	Este indicador no tuvo programación en este periodo.	NO
Septiembre	Este indicador no se cumplió, porque se atendió a un mayor número de población durante el trimestre.	NO
Diciembre	El indicador no conto con programación durante este periodo.	NO

AAE.Q.E.259.O Refugio Estatal de Mujeres en situación de Violencia

[A4.C1] Proporción de mujeres sobrevivientes a la violencia extrema que ingresan sin denuncia y que, durante su permanencia en el Refugio, deciden denunciar.

Nombre del PP o AI al que pertenece:	AAE.Q.E.259.O Refugio Estatal de Mujeres en situación de Violencia		
UR responsable del indicador:	INSTITUTO VERACRUZANO DE LAS MUJERES		
Dependencia o entidad responsable:	Instituto Veracruzano de las Mujeres		
		Nivel del objetivo del PP que mide:	Actividad
Beneficiario:	Mujer		

Características del Indicador

Fórmula :	(Mujeres que interponen denuncia/Mujeres que ingresan sin denuncia al refugio)*100									
Tipo fórmula:	Otras proporciones	Frecuencia:	Trimestral	Dimensión:	Eficacia	Sentido:	Ascendente	Tipo:	Gestion	
Mujeres que interponen denuncia (25531)	Mujeres que ingresan sin denuncia al refugio (25533)									
Unidad de medida:	Mujeres	Tipo acumulado:	MÁXIMO	Unidad de medida:	Mujeres	Tipo acumulado:	MAXIMO			

Metas del Indicador

Meta Programada

Var	Enero	Febrero	Marzo	Abril	Mayo	Junio	Julio	Agosto	Septiembre	Octubre	Noviembre	Diciembre	TOTAL
25531	0.00	0.00	0.00	0.00	0.00	2.00	0.00	0.00	1.00	0.00	0.00	1.00	1.00
25533	0.00	0.00	0.00	0.00	0.00	2.00	0.00	0.00	1.00	0.00	0.00	1.00	1.00
Resultado	0.00	0.00	0.00	0.00	0.00	100.00	0.00	0.00	100.00	0.00	0.00	100.00	100.00

Meta Realizada


Var	Enero	Febrero	Marzo	Abril	Mayo	Junio	Julio	Agosto	Septiembre	Octubre	Noviembre	Diciembre	TOTAL
25531	0.00	0.00	0.00	0.00	0.00	3.00	0.00	0.00	4.00	0.00	0.00	4.00	3.00
25533	0.00	0.00	0.00	0.00	0.00	5.00	0.00	0.00	5.00	0.00	0.00	2.00	5.00
Resultado	0.00	0.00	0.00	0.00	0.00	60.00	0.00	0.00	80.00	0.00	0.00	200.00	0.00

Avances del Indicador

Avance en el mes:	200.00	Avance al mes:	0.00
Programado en el mes:	100.00	Programado al mes:	100.00
% de cumplimiento:	200.00	% de cumplimiento:	0.00

Justificación del Incumplimiento del Indicador por Mes

	Justificación	Adjunto
Marzo	El indicador no cuenta con programación en este periodo.	NO
Junio	La meta no fue alcanzada porque no obstante ingresó mayor número de mujeres, y se les proporcionó la asesoría correspondiente, únicamente tres decidieron denunciar; sin embargo, las dos restantes pueden tomar la decisión de proceder durante su estancia.	NO
Septiembre	No obstante, aunque ingresó un mayor número de mujeres, y se les proporcionó la asesoría correspondiente, únicamente cuatro decidieron denunciar; sin embargo, la usuaria restante puede tomar la decisión de proceder durante su estancia.	NO
Diciembre	Este indicador se rebaso porque 4 usuarias durante su permanencia, decidieron interponer denuncia luego de recibir constante asesoría jurídica, así como después de participar de las pláticas y los talleres sobre derechos humanos que se imparten dentro del Refugio.	NO



AAE.Q.E.259.O Refugio Estatal de Mujeres en situación de Violencia

A5.C1] Proporción de mujeres sobrevivientes a la violencia extrema que ingresan sin demanda y que durante su permanencia en el Refugio deciden demandar la obtención de un Derecho.

Nombre del PP o AI al que pertenece:	AAE.Q.E.259.O Refugio Estatal de Mujeres en situación de Violencia		
UR responsable del indicador:	INSTITUTO VERACRUZANO DE LAS MUJERES		
Dependencia o entidad responsable:	Instituto Veracruzano de las Mujeres		
	Nivel del objetivo del PP que mide:	Actividad	
Beneficiario:	Mujer		

Características del Indicador

Fórmula :	(Mujeres que interponen demanda/Mujeres que ingresan sin demanda al refugio)*100												
Tipo fórmula:	Otras proporciones	Frecuencia:	Trimestral	Dimensión:	Eficacia	Sentido:	Ascendente	Tipo:	Gestion				
Mujeres que interponen demanda (25534)						Mujeres que ingresan sin demanda al refugio (25536)							
Unidad de medida:	Mujeres	Tipo acumulado:	MÁXIMO	Unidad de medida:	Mujeres	Tipo acumulado:	MÁXIMO						

Metas del Indicador

Meta Programada

Var	Enero	Febrero	Marzo	Abril	Mayo	Junio	Julio	Agosto	Septiembre	Octubre	Noviembre	Diciembre	TOTAL
25534	0.00	0.00	0.00	0.00	0.00	1.00	0.00	0.00	1.00	0.00	0.00	1.00	1.00
25536	0.00	0.00	0.00	0.00	0.00	1.00	0.00	0.00	1.00	0.00	0.00	1.00	1.00
Resultado	0.00	0.00	0.00	0.00	0.00	100.00	0.00	0.00	100.00	0.00	0.00	100.00	100.00

Meta Realizada

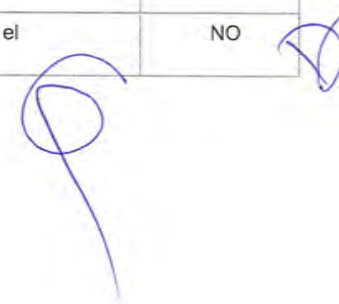
Var	Enero	Febrero	Marzo	Abril	Mayo	Junio	Julio	Agosto	Septiembre	Octubre	Noviembre	Diciembre	TOTAL
25534	0.00	0.00	0.00	0.00	0.00	0.00	0.00	0.00	2.00	0.00	0.00	0.00	2.00
25536	0.00	0.00	0.00	0.00	0.00	11.00	0.00	0.00	9.00	0.00	0.00	0.00	11.00
Resultado	0.00	0.00	0.00	0.00	0.00	0.00	0.00	0.00	22.22	0.00	0.00	0.00	18.18

Avances del Indicador

Avance en el mes:	0.00	Avance al mes:	18.18
Programado en el mes:	100.00	Programado al mes:	100.00
% de cumplimiento:	0.00	% de cumplimiento:	18.18

Justificación del Incumplimiento del Indicador por Mes

	Justificación	Adjunto
Marzo	El indicador no cuenta con programación en este periodo.	NO
Junio	El presente indicador no se alcanzó, porque en algunos casos no cuentan con los elementos necesarios y porque las usuarias decidieron no proceder por el momento.	NO
Septiembre	El presente indicador no se cumplió, porque en algunos casos las usuarias no cuentan con los elementos necesario para interponerla, y en otros porque las usuarias han decidido no proceder por el momento, sin embargo, pueden tomar la decisión de interponerla durante su estancia.	NO
Diciembre	El presente indicador no se cumplió, porque en algunos casos no cuentan con los elementos necesario y porque las usuarias decidieron no proceder por el momento.	NO



AAE.Q.E.259.O Refugio Estatal de Mujeres en situación de Violencia

[A3.C2] Proporción de acompañamientos externos para el acceso a la justicia, sus derechos humanos y el empoderamiento respecto de las atenciones de tercer nivel otorgadas.

Nombre del PP o AI al que pertenece:	AAE.Q.E.259.O Refugio Estatal de Mujeres en situación de Violencia		
UR responsable del indicador:	INSTITUTO VERACRUZANO DE LAS MUJERES		
Dependencia o entidad responsable:	Instituto Veracruzano de las Mujeres		
		Nivel del objetivo del PP que mide:	Actividad
Beneficiario:	Mujer		

Características del Indicador

Fórmula :	(Acompañamientos externos otorgados/Atenciones de tercer nivel otorgadas)*100									
Tipo fórmula:	Otras proporciones	Frecuencia:	Trimestral	Dimensión:	Eficacia	Sentido:	Ascendente	Tipo:	Gestion	
Acompañamientos externos otorgados (25553)	Atenciones de tercer nivel otorgadas (25556)									
Unidad de medida:	Acompañamientos	Tipo acumulado:	SUMATORIA	Unidad de medida:	Atenciones	Tipo acumulado:	SUMATORIA			

Metas del Indicador

Meta Programada

Var	Enero	Febrero	Marzo	Abril	Mayo	Junio	Julio	Agosto	Septiembre	Octubre	Noviembre	Diciembre	TOTAL
25553	0.00	0.00	41.00	0.00	0.00	60.00	0.00	0.00	63.00	0.00	0.00	53.00	217.00
25556	0.00	0.00	727.00	0.00	0.00	1,229.00	0.00	0.00	1,414.00	0.00	0.00	1,380.00	4,750.00
Resultado	0.00	0.00	5.64	0.00	0.00	4.88	0.00	0.00	4.46	0.00	0.00	3.84	4.57

Meta Realizada

Var	Enero	Febrero	Marzo	Abril	Mayo	Junio	Julio	Agosto	Septiembre	Octubre	Noviembre	Diciembre	TOTAL
25553	0.00	0.00	41.00	0.00	0.00	80.00	0.00	0.00	96.00	0.00	0.00	145.00	362.00
25556	0.00	0.00	727.00	0.00	0.00	1,579.00	0.00	0.00	2,241.00	0.00	0.00	1,781.00	6,328.00
Resultado	0.00	0.00	5.64	0.00	0.00	5.07	0.00	0.00	4.28	0.00	0.00	8.14	5.72

Avances del Indicador

Avance en el mes:	8.14	Avance al mes:	5.72
Programado en el mes:	3.84	Programado al mes:	4.57
% de cumplimiento:	211.98	% de cumplimiento:	125.16

Justificación del Incumplimiento del Indicador por Mes

	Justificación	Adjunto
Diciembre	Este indicador fue rebasado debido a que las necesidades específicas y emergentes de la población requirió de un mayor número de diligencias externas, para el pleno acceso a la justicia, sus derechos humanos y el empoderamiento.	NO



AAE.Q.E.259.O Refugio Estatal de Mujeres en situación de Violencia

partidos a las mujeres sobrevivientes a la violencia extrema, sus hijas e hijos, o personas allegadas, para la sensibilización y apropiación de los Derechos Humanos de las Mujeres respecto

Nombre del PP o AI al que pertenece:	AAE.Q.E.259.O Refugio Estatal de Mujeres en situación de Violencia		
UR responsable del indicador:	INSTITUTO VERACRUZANO DE LAS MUJERES		
Dependencia o entidad responsable:	Instituto Veracruzano de las Mujeres		
		Nivel del objetivo del PP que mide:	Actividad
Beneficiario:	Mujer		

Características del Indicador

Fórmula :	(Pláticas o talleres impartidos en D. H./Pláticas o talleres impartidos)*100									
Tipo fórmula:	Otras proporciones	Frecuencia:	Trimestral	Dimensión:	Eficacia	Sentido:	Constante	Tipo:	Gestion	
	Pláticas o talleres impartidos en D. H. (25558)					Pláticas o talleres impartidos (25560)				
Unidad de medida:	Pláticas o Talleres	Tipo acumulado:	SUMATORIA		Unidad de medida:	Pláticas o Talleres	Tipo acumulado:	SUMATORIA		

Metas del Indicador

Meta Programada

Var	Enero	Febrero	Marzo	Abril	Mayo	Junio	Julio	Agosto	Septiembre	Octubre	Noviembre	Diciembre	TOTAL
25558	0.00	0.00	45.00	0.00	0.00	45.00	0.00	0.00	50.00	0.00	0.00	46.00	186.00
25560	0.00	0.00	62.00	0.00	0.00	72.00	0.00	0.00	80.00	0.00	0.00	76.00	290.00
Resultado	0.00	0.00	72.58	0.00	0.00	62.50	0.00	0.00	62.50	0.00	0.00	60.53	64.14

Meta Realizada

Var	Enero	Febrero	Marzo	Abril	Mayo	Junio	Julio	Agosto	Septiembre	Octubre	Noviembre	Diciembre	TOTAL
25558	0.00	0.00	45.00	0.00	0.00	61.00	0.00	0.00	62.00	0.00	0.00	46.00	214.00
25560	0.00	0.00	62.00	0.00	0.00	82.00	0.00	0.00	91.00	0.00	0.00	88.00	323.00
Resultado	0.00	0.00	72.58	0.00	0.00	74.39	0.00	0.00	68.13	0.00	0.00	52.27	66.25

Avances del Indicador

Avance en el mes:	52.27	Avance al mes:	66.25
Programado en el mes:	60.53	Programado al mes:	64.14
% de cumplimiento:	86.35	% de cumplimiento:	103.29

Justificación del Incumplimiento del Indicador por Mes		
	Justificación	Adjunto
Junio	La meta se rebaso porque ante el mayor número de ingresos, fue necesario reiterar pláticas y talleres en diversos temas en materia de Derechos Humanos.	NO
Diciembre	Este indicador no se cumplió, toda vez que por las necesidades detectadas en la población fue necesario aumentar las pláticas en salud por lo que la proporción de platicas en derechos humanos fue menor con respecto al total de platicas y talleres impartidos.	NO

AAE.Q.E.259.O Refugio Estatal de Mujeres en situación de Violencia

Oración de pláticas o talleres impartidos a las mujeres sobrevivientes a la violencia, sus hijas e hijos, en materia de salud y prevención de enfermedades respecto al total de pláticas o talleres

Nombre del PP o AI al que pertenece:	AAE.Q.E.259.O Refugio Estatal de Mujeres en situación de Violencia		
UR responsable del indicador:	INSTITUTO VERACRUZANO DE LAS MUJERES		
Dependencia o entidad responsable:	Instituto Veracruzano de las Mujeres		
		Nivel del objetivo del PP que mide:	Actividad
Beneficiario:	Mujer		

Características del Indicador

Fórmula :	(Pláticas o talleres impartidos en materia de salud y prevención de enfermedades/Pláticas o talleres impartidos.)*100									
Tipo fórmula:	Otras proporciones	Frecuencia:	Trimestral	Dimensión:	Eficacia	Sentido:	Constante	Tipo:	Gestion	
	Pláticas o talleres impartidos en materia de salud y prevención de enfermedades (25562)					Pláticas o talleres impartidos. (25563)				
Unidad de medida:	Pláticas o Talleres	Tipo acumulado:	SUMATORIA	Unidad de medida:	Pláticas o Talleres	Tipo acumulado:	SUMATORIA			

Metas del Indicador

Meta Programada

Var	Enero	Febrero	Marzo	Abril	Mayo	Junio	Julio	Agosto	Septiembre	Octubre	Noviembre	Diciembre	TOTAL
25562	0.00	0.00	17.00	0.00	0.00	27.00	0.00	0.00	30.00	0.00	0.00	30.00	104.00
25563	0.00	0.00	62.00	0.00	0.00	72.00	0.00	0.00	80.00	0.00	0.00	76.00	290.00
Resultado	0.00	0.00	27.42	0.00	0.00	37.50	0.00	0.00	37.50	0.00	0.00	39.47	35.86

Meta Realizada

Var	Enero	Febrero	Marzo	Abril	Mayo	Junio	Julio	Agosto	Septiembre	Octubre	Noviembre	Diciembre	TOTAL
25562	0.00	0.00	17.00	0.00	0.00	21.00	0.00	0.00	29.00	0.00	0.00	42.00	109.00
25563	0.00	0.00	62.00	0.00	0.00	82.00	0.00	0.00	91.00	0.00	0.00	88.00	323.00
Resultado	0.00	0.00	27.42	0.00	0.00	25.61	0.00	0.00	31.87	0.00	0.00	47.73	33.75

Avances del Indicador

Avance en el mes:	47.73	Avance al mes:	33.75
Programado en el mes:	39.47	Programado al mes:	35.86
% de cumplimiento:	120.93	% de cumplimiento:	94.12

Reporte al mes de Diciembre de 2021

Justificación del Incumplimiento del Indicador por Mes		
	Justificación	Adjunto
Junio	La meta no fue alcanzada, toda vez que ingresó un mayor número de población a la programada, y esto aumentó la demanda en el número de atenciones individuales; por lo que, al personal de esa área no le fue posible impartir todas las pláticas y talleres programados.	NO
Septiembre	Este indicador no se cumplió, porque durante el mes de septiembre se disminuyó la impartición de pláticas y talleres en población adulta e infantil, porque fue necesario llevar a cabo medidas preventivas y monitoreo en toda la población refugiada.	NO
Diciembre	Este indicador se rebaso, porque fue necesario repetir temas en materia de salud debido a que ingreso población con la que debían trabajarse estos temas, toda vez que fue necesario reforzar las medidas de salud.	NO



AAE.Q.E.259.O Refugio Estatal de Mujeres en situación de Violencia

cativos para dar continuidad a su educación, impartidos a mujeres sobrevivientes a la violencia extrema, sus hijas e hijos o personas allegadas; durante su permanencia en el Refugio respec

Nombre del PP o AI al que pertenece:	AAE.Q.E.259.O Refugio Estatal de Mujeres en situación de Violencia		
UR responsable del indicador:	INSTITUTO VERACRUZANO DE LAS MUJERES		
Dependencia o entidad responsable:	Instituto Veracruzano de las Mujeres		
		Nivel del objetivo del PP que mide:	Actividad
Beneficiario:	Mujer		

Características del Indicador

Fórmula :	(Programas educativos impartidos/Programas impartidos)*100										
Tipo fórmula:	Otras proporciones	Frecuencia:	Trimestral	Dimensión:	Eficacia	Sentido:	Constante	Tipo:	Gestion		
Programas educativos impartidos (25566)						Programas impartidos (25567)					
Unidad de medida:	Programas	Tipo acumulado:	SUMATORIA	Unidad de medida:	Programas	Tipo acumulado:	SUMATORIA				

Metas del Indicador

Meta Programada


Var	Enero	Febrero	Marzo	Abril	Mayo	Junio	Julio	Agosto	Septiembre	Octubre	Noviembre	Diciembre	TOTAL
25566	0.00	0.00	17.00	0.00	0.00	19.00	0.00	0.00	21.00	0.00	0.00	21.00	78.00
25567	0.00	0.00	19.00	0.00	0.00	28.00	0.00	0.00	31.00	0.00	0.00	32.00	110.00
Resultado	0.00	0.00	89.47	0.00	0.00	67.86	0.00	0.00	67.74	0.00	0.00	65.63	70.91

Meta Realizada

Var	Enero	Febrero	Marzo	Abril	Mayo	Junio	Julio	Agosto	Septiembre	Octubre	Noviembre	Diciembre	TOTAL
25566	0.00	0.00	17.00	0.00	0.00	15.00	0.00	0.00	24.00	0.00	0.00	16.00	72.00
25567	0.00	0.00	19.00	0.00	0.00	18.00	0.00	0.00	31.00	0.00	0.00	30.00	98.00
Resultado	0.00	0.00	89.47	0.00	0.00	83.33	0.00	0.00	77.42	0.00	0.00	53.33	73.47

Avances del Indicador

Avance en el mes:	53.33	Avance al mes:	73.47
Programado en el mes:	65.63	Programado al mes:	70.91
% de cumplimiento:	81.26	% de cumplimiento:	103.61



Justificación del Incumplimiento del Indicador por Mes		
	Justificación	Adjunto
Junio	La meta fue rebasada porque ingresó un mayor número de población durante el trimestre que requería dar seguimiento a su educación.	NO
Septiembre	Este indicador se superó porque durante el trimestre anterior, ingresó un mayor número de población infantil en edad escolar que la proyectada, la cual egresó en este trimestre.	NO
Diciembre	Este indicador no se cumplió porque ingreso un menor número de población infantil en edad escolar, respecto de lo programado, así mismo los últimos ingresos de menores se realizaron hacia el final del trimestre por lo que los programas educativos de esa población aún están en proceso.	NO

AAE.Q.E.259.O Refugio Estatal de Mujeres en situación de Violencia

Programas para la capacitación en el trabajo, impartidos a mujeres sobrevivientes de violencia extrema, o personas allegadas durante su permanencia en el Refugio respecto al total de pro

Nombre del PP o AI al que pertenece:	AAE.Q.E.259.O Refugio Estatal de Mujeres en situación de Violencia		
UR responsable del indicador:	INSTITUTO VERACRUZANO DE LAS MUJERES		
Dependencia o entidad responsable:	Instituto Veracruzano de las Mujeres		
		Nivel del objetivo del PP que mide:	Actividad
Beneficiario:	Mujer		

Características del Indicador

Fórmula :	(Programas para capacitación en el trabajo/Programas impartidos)*100								
Tipo fórmula:	Otras proporciones	Frecuencia:	Trimestral	Dimensión:	Eficacia	Sentido:	Constante	Tipo:	Gestion
	Programas para capacitación en el trabajo (25570)				Programas impartidos (25572)				
Unidad de medida:	Programas	Tipo acumulado:	SUMATORIA	Unidad de medida:	Programas	Tipo acumulado:	SUMATORIA		

Metas del Indicador

Meta Programada

Var	Enero	Febrero	Marzo	Abril	Mayo	Junio	Julio	Agosto	Septiembre	Octubre	Noviembre	Diciembre	TOTAL
25570	0.00	0.00	2.00	0.00	0.00	9.00	0.00	0.00	10.00	0.00	0.00	11.00	32.00
25572	0.00	0.00	19.00	0.00	0.00	28.00	0.00	0.00	31.00	0.00	0.00	32.00	110.00
Resultado	0.00	0.00	10.53	0.00	0.00	32.14	0.00	0.00	32.26	0.00	0.00	34.38	29.09

Meta Realizada

Var	Enero	Febrero	Marzo	Abril	Mayo	Junio	Julio	Agosto	Septiembre	Octubre	Noviembre	Diciembre	TOTAL
25570	0.00	0.00	2.00	0.00	0.00	3.00	0.00	0.00	7.00	0.00	0.00	14.00	26.00
25572	0.00	0.00	19.00	0.00	0.00	18.00	0.00	0.00	31.00	0.00	0.00	30.00	98.00
Resultado	0.00	0.00	10.53	0.00	0.00	16.67	0.00	0.00	22.58	0.00	0.00	46.67	26.53

Avances del Indicador

Avance en el mes:	46.67	Avance al mes:	26.53
Programado en el mes:	34.38	Programado al mes:	29.09
% de cumplimiento:	135.75	% de cumplimiento:	91.20

Justificación del Incumplimiento del Indicador por Mes		
	Justificación	Adjunto
Junio	La meta no fue alcanzada ya que derivado del análisis de la situación educativa que guardaban las personas atendidas se dio prioridad a los programas educativos.	NO
Septiembre	Este indicador no se cumplió toda vez que al existir un mayor número de población infantil se impartieron más programas educativos.	NO
Diciembre	Este indicador se rebaso debido a que durante el último trimestre fue necesario aumentar los programas de capacitación en el trabajo para fortalecer el empoderamiento económico de las usuarias, toda vez que la población no contaba con un oficio y al tener hijas e hijos en edad no escolar eso dificulta su inserción en el ámbito laboral formal.	NO




AAE.Q.E.259.O Refugio Estatal de Mujeres en situación de Violencia

[A1. C2] Proporción de encuestas de satisfacción aplicada al total de mujeres sobrevivientes de violencia extrema o personas allegadas que egresan del Refugio.

Nombre del PP o AI al que pertenece:	AAE.Q.E.259.O Refugio Estatal de Mujeres en situación de Violencia		
UR responsable del indicador:	INSTITUTO VERACRUZANO DE LAS MUJERES		
Dependencia o entidad responsable:	Instituto Veracruzano de las Mujeres		
		Nivel del objetivo del PP que mide:	Actividad
Beneficiario:	Mujer		

Características del Indicador

Fórmula :	(Encuestas de satisfacción con calificación igual o mayor a 80%/Total de encuestas de satisfacción realizadas a las mujeres o personas allegadas egresadas)*100								
Tipo fórmula:	Otras proporciones	Frecuencia:	Trimestral	Dimensión:	Eficacia	Sentido:	Ascendente	Tipo:	Gestion
Encuestas de satisfacción con calificación igual o mayor a 80% (25546)				Total de encuestas de satisfacción realizadas a las mujeres o personas allegadas egresadas (25548)					
Unidad de medida:	Encuestas	Tipo acumulado:	SUMATORIA	Unidad de medida:	Encuestas	Tipo acumulado:	SUMATORIA		

Metas del Indicador

Meta Programada

Var	Enero	Febrero	Marzo	Abril	Mayo	Junio	Julio	Agosto	Septiembre	Octubre	Noviembre	Diciembre	TOTAL
25546	0.00	0.00	9.00	0.00	0.00	11.00	0.00	0.00	10.00	0.00	0.00	10.00	40.00
25548	0.00	0.00	9.00	0.00	0.00	11.00	0.00	0.00	10.00	0.00	0.00	10.00	40.00
Resultado	0.00	0.00	100.00	0.00	0.00	100.00	0.00	0.00	100.00	0.00	0.00	100.00	100.00

Meta Realizada

Var	Enero	Febrero	Marzo	Abril	Mayo	Junio	Julio	Agosto	Septiembre	Octubre	Noviembre	Diciembre	TOTAL
25546	0.00	0.00	9.00	0.00	0.00	9.00	0.00	0.00	9.00	0.00	0.00	10.00	37.00
25548	0.00	0.00	9.00	0.00	0.00	10.00	0.00	0.00	9.00	0.00	0.00	10.00	38.00
Resultado	0.00	0.00	100.00	0.00	0.00	90.00	0.00	0.00	100.00	0.00	0.00	100.00	97.37

Avances del Indicador

Avance en el mes:	100.00	Avance al mes:	97.37
Programado en el mes:	100.00	Programado al mes:	100.00
% de cumplimiento:	100.00	% de cumplimiento:	97.37

AAE.Q.E.259.O Refugio Estatal de Mujeres en situación de Violencia																			
[A1.C1] Proporción de mujeres sobrevivientes a la violencia atendidas en el Refugio.																			
Nombre del PP o AI al que pertenece:		AAE.Q.E.259.O Refugio Estatal de Mujeres en situación de Violencia																	
UR responsable del indicador:		INSTITUTO VERACRUZANO DE LAS MUJERES																	
Dependencia o entidad responsable:		Instituto Veracruzano de las Mujeres																	
								Nivel del objetivo del PP que mide:			Actividad								
Beneficiario:		Mujer																	
Características del Indicador																			
Fórmula :		(Mujeres atendidas en el Refugio/Personas atendidas en el Refugio)*100																	
Tipo fórmula:		Otras proporciones		Frecuencia:		Trimestral		Dimensión:		Eficacia		Sentido:		Ascendente		Tipo:		Gestion	
Mujeres atendidas en el Refugio (25512)							Personas atendidas en el Refugio (25515)												
Unidad de medida:		Mujeres		Tipo acumulado:		SUMATORIA		Unidad de medida:		Personas.		Tipo acumulado:		SUMATORIA					
Metas del Indicador																			
Meta Programada																			
Var	Enero	Febrero	Marzo	Abril	Mayo	Junio	Julio	Agosto	Septiembre	Octubre	Noviembre	Diciembre	TOTAL						
25512	0.00	0.00	8.00	0.00	0.00	9.00	0.00	0.00	10.00	0.00	0.00	10.00	37.00						
25515	0.00	0.00	40.00	0.00	0.00	23.00	0.00	0.00	27.00	0.00	0.00	26.00	116.00						
Resultado	0.00	0.00	20.00	0.00	0.00	39.13	0.00	0.00	37.04	0.00	0.00	38.46	31.90						
Meta Realizada																			
Var	Enero	Febrero	Marzo	Abril	Mayo	Junio	Julio	Agosto	Septiembre	Octubre	Noviembre	Diciembre	TOTAL						
25512	0.00	0.00	8.00	0.00	0.00	8.00	0.00	0.00	10.00	0.00	0.00	7.00	33.00						
25515	0.00	0.00	40.00	0.00	0.00	46.00	0.00	0.00	46.00	0.00	0.00	36.00	168.00						
Resultado	0.00	0.00	20.00	0.00	0.00	17.39	0.00	0.00	21.74	0.00	0.00	19.44	19.64						
Avances del Indicador																			
Avance en el mes:						19.44		Avance al mes:						19.64					
Programado en el mes:						38.46		Programado al mes:						31.90					
% de cumplimiento:						50.55		% de cumplimiento:						61.57					

Justificación del Incumplimiento del Indicador por Mes		
	Justificación	Adjunto
Junio	La meta no se alcanzó, porque se atendió a un mayor número de población durante el trimestre.	NO
Septiembre	Este indicador no se cumplió, porque se atendió a un mayor número de población durante el trimestre.	NO
Diciembre	Este indicador no se cumplió, porque se atendió a un mayor número de población durante el trimestre.	NO

AAE.Q.E.259.O Refugio Estatal de Mujeres en situación de Violencia

[A2. C1] Proporción de hijas e hijos afectados directamente por la violencia extrema de las mujeres sobrevivientes que se atienden en el Refugio.

Nombre del PP o AI al que pertenece:	AAE.Q.E.259.O Refugio Estatal de Mujeres en situación de Violencia		
UR responsable del indicador:	INSTITUTO VERACRUZANO DE LAS MUJERES		
Dependencia o entidad responsable:	Instituto Veracruzano de las Mujeres		
		Nivel del objetivo del PP que mide:	Actividad
Beneficiario:	Mujer		

Características del Indicador

Fórmula :	(Hijas e hijos atendidas en el Refugio/Personas atendidas en el Refugio)*100								
Tipo fórmula:	Otras proporciones	Frecuencia:	Trimestral	Dimensión:	Eficacia	Sentido:	Ascendente	Tipo:	Gestion
Hijas e hijos atendidas en el Refugio (25518)	Personas atendidas en el Refugio (25523)								
Unidad de medida:	Hijas e Hijos	Tipo acumulado:	SUMATORIA	Unidad de medida:	'Personas atendidas en el	Tipo acumulado:	SUMATORIA		

Metas del Indicador

Meta Programada

Var	Enero	Febrero	Marzo	Abril	Mayo	Junio	Julio	Agosto	Septiembre	Octubre	Noviembre	Diciembre	TOTAL
25518	0.00	0.00	6.00	0.00	0.00	14.00	0.00	0.00	16.00	0.00	0.00	16.00	52.00
25523	0.00	0.00	40.00	0.00	0.00	23.00	0.00	0.00	27.00	0.00	0.00	26.00	116.00
Resultado	0.00	0.00	15.00	0.00	0.00	60.87	0.00	0.00	59.26	0.00	0.00	61.54	44.83

Meta Realizada

Var	Enero	Febrero	Marzo	Abril	Mayo	Junio	Julio	Agosto	Septiembre	Octubre	Noviembre	Diciembre	TOTAL
25518	0.00	0.00	6.00	0.00	0.00	15.00	0.00	0.00	10.00	0.00	0.00	9.00	40.00
25523	0.00	0.00	40.00	0.00	0.00	46.00	0.00	0.00	46.00	0.00	0.00	36.00	168.00
Resultado	0.00	0.00	15.00	0.00	0.00	32.61	0.00	0.00	21.74	0.00	0.00	25.00	23.81

Avances del Indicador

Avance en el mes:	25.00	Avance al mes:	23.81
Programado en el mes:	61.54	Programado al mes:	44.83
% de cumplimiento:	40.62	% de cumplimiento:	53.11

Reporte al mes de Diciembre de 2021

Justificación del Incumplimiento del Indicador por Mes		
	Justificación	Adjunto
Junio	La meta no se alcanzó, porque se atendió a un mayor número de población durante el trimestre.	NO
Septiembre	Este indicador no se cumplió, porque ingresó un número menor de hijas e hijos durante el trimestre.	NO
Diciembre	Este indicador no se cumplió, porque se ingresó un menor número de población infantil con respecto a la proporción de población atendida en general durante el trimestre.	NO

AAE.Q.E.259.O Refugio Estatal de Mujeres en situación de Violencia

[A2.C2] Proporción de atenciones de tercer nivel otorgadas a mujeres, sus hijos e hijas, o personas allegadas.

Nombre del PP o AI al que pertenece:	AAE.Q.E.259.O Refugio Estatal de Mujeres en situación de Violencia		
UR responsable del indicador:	INSTITUTO VERACRUZANO DE LAS MUJERES		
Dependencia o entidad responsable:	Instituto Veracruzano de las Mujeres		
		Nivel del objetivo del PP que mide:	Actividad
Beneficiario:	Mujer		

Características del Indicador

Fórmula :	(Atenciones de tercer nivel otorgadas./Atenciones de tercer nivel solicitadas.)*100										
Tipo fórmula:	Otras proporciones	Frecuencia:	Trimestral	Dimensión:	Eficacia	Sentido:	Ascendente	Tipo:	Gestion		
Atenciones de tercer nivel otorgadas. (25549)	Atenciones de tercer nivel solicitadas. (25551)										
Unidad de medida:	Atenciones	Tipo acumulado:	SUMATORIA	Unidad de medida:	Atenciones	Tipo acumulado:	SUMATORIA				

Metas del Indicador

Meta Programada

Var	Enero	Febrero	Marzo	Abril	Mayo	Junio	Julio	Agosto	Septiembre	Octubre	Noviembre	Diciembre	TOTAL
25549	0.00	0.00	727.00	0.00	0.00	1,229.00	0.00	0.00	1,414.00	0.00	0.00	1,380.00	4,750.00
25551	0.00	0.00	727.00	0.00	0.00	1,229.00	0.00	0.00	1,414.00	0.00	0.00	1,380.00	4,750.00
Resultado	0.00	0.00	100.00	0.00	0.00	100.00	0.00	0.00	100.00	0.00	0.00	100.00	100.00




Meta Realizada

Var	Enero	Febrero	Marzo	Abril	Mayo	Junio	Julio	Agosto	Septiembre	Octubre	Noviembre	Diciembre	TOTAL
25549	0.00	0.00	727.00	0.00	0.00	1,579.00	0.00	0.00	2,241.00	0.00	0.00	1,781.00	6,328.00
25551	0.00	0.00	727.00	0.00	0.00	1,579.00	0.00	0.00	2,241.00	0.00	0.00	1,781.00	6,328.00
Resultado	0.00	0.00	100.00	0.00	0.00	100.00	0.00	0.00	100.00	0.00	0.00	100.00	100.00


Avances del Indicador

Avance en el mes:	100.00	Avance al mes:	100.00
Programado en el mes:	100.00	Programado al mes:	100.00
% de cumplimiento:	100.00	% de cumplimiento:	100.00

Responsables de la información

Nombre, cargo y firma del Responsable del Indicador	Nombre, cargo y firma del Titular de la Unidad Responsable
<p>Norma Perea Sangabriel. Encargada de la Coord. Refugio Estatal para Mujeres en Situación de Violencia.</p>	 <p>María del Rocío Villafuerte Martínez. Encargada de Despacho de la Dirección General del Instituto Veracruzano de las Mujeres.</p>
Nombre, cargo y firma del Enlace Institucional	Nombre, cargo y firma del Titular de la dependencia o Entidad
 <p>Viridiana Santiago Clemente. Encargada de la Oficina de Planeación y Evaluación.</p>	 <p>María del Rocío Villafuerte Martínez. Encargada de Despacho de la Dirección General del Instituto Veracruzano de las Mujeres.</p>

AAP.A.E.469.Z Institucionalización de la Perspectiva de Género [Fin] Índice de Desarrollo Humano en la entidad federativa, desagregado por sexo.													
Nombre del PP o AI al que pertenece:		AAP.A.E.469.Z Institucionalización de la Perspectiva de Género											
UR responsable del indicador:		INSTITUTO VERACRUZANO DE LAS MUJERES											
Dependencia o entidad responsable:		Instituto Veracruzano de las Mujeres											
		Nivel del objetivo del PP que mide:										Fin	
Beneficiario:		Servidor Público/Trabajador											
Características del Indicador													
Fórmula :		Índ. de Desarrollo H. y género en México del Programa de las Naciones Unidas para el Desar/1											
Tipo fórmula:		Valor Absoluto			Frecuencia: QUINQUENAL		Dimensión: Eficacia		Sentido: Ascendente		Tipo: Estrategico		
		Índ. de Desarrollo H. y género en México del Programa de las Naciones Unidas para el Desar (25575)											
Unidad de medida:		Índice de Desarrollo Huma		Tipo acumulado: SUMATORIA									
Metas del Indicador													
Meta Programada													
Var	Enero	Febrero	Marzo	Abril	Mayo	Junio	Julio	Agosto	Septiembre	Octubre	Noviembre	Diciembre	TOTAL
25575	0.00	0.00	0.00	0.00	0.00	0.00	0.00	0.00	0.00	0.00	0.00	0.00	0.00
Resultado	0.00	0.00	0.00	0.00	0.00	0.00	0.00	0.00	0.00	0.00	0.00	0.00	0.00
Meta Realizada													
Var	Enero	Febrero	Marzo	Abril	Mayo	Junio	Julio	Agosto	Septiembre	Octubre	Noviembre	Diciembre	TOTAL
25575	0.00	0.00	0.00	0.00	0.00	0.00	0.00	0.00	0.00	0.00	0.00	0.00	0.00
Resultado	0.00	0.00	0.00	0.00	0.00	0.00	0.00	0.00	0.00	0.00	0.00	0.00	0.00
Avances del Indicador													
Avance en el mes:		0.00					Avance al mes:		0.00				
Programado en el mes:		0.00					Programado al mes:		0.00				
% de cumplimiento:		0.00					% de cumplimiento:		0.00				




Reporte al mes de Diciembre de 2021

AAP.A.E.469.Z Institucionalización de la Perspectiva de Género														
[P1] Índice de Institucionalización de la Perspectiva de Género en la Administración Pública Estatal.														
Nombre del PP o AI al que pertenece:		AAP.A.E.469.Z Institucionalización de la Perspectiva de Género												
UR responsable del indicador:		INSTITUTO VERACRUZANO DE LAS MUJERES												
Dependencia o entidad responsable:		Instituto Veracruzano de las Mujeres												
		Nivel del objetivo del PP que mide:						Proposito						
Beneficiario:		Servidor Público/Trabajador												
Características del Indicador														
Fórmula :		Índice de Institucionalización de la PEG en la Administración Pública Estatal/1												
Tipo fórmula:		Valor Absoluto	Frecuencia:		CUATRIENAL	Dimensión:		Eficacia	Sentido:		Ascendente	Tipo:		Estrategico
Metas del Indicador														
						Unidad de medida:		Índice de Institucionali	Tipo acumulado:		SUMATORIA			
Meta Programada														
Var	Enero	Febrero	Marzo	Abril	Mayo	Junio	Julio	Agosto	Septiembre	Octubre	Noviembre	Diciembre	TOTAL	
25579	0.00	0.00	0.00	0.00	0.00	0.00	0.00	0.00	0.00	0.00	0.00	0.00	0.00	
Resultado	0.00	0.00	0.00	0.00	0.00	0.00	0.00	0.00	0.00	0.00	0.00	0.00	0.00	
Meta Realizada														
Var	Enero	Febrero	Marzo	Abril	Mayo	Junio	Julio	Agosto	Septiembre	Octubre	Noviembre	Diciembre	TOTAL	
25579	0.00	0.00	0.00	0.00	0.00	0.00	0.00	0.00	0.00	0.00	0.00	0.00	0.00	
Resultado	0.00	0.00	0.00	0.00	0.00	0.00	0.00	0.00	0.00	0.00	0.00	0.00	0.00	
Avances del Indicador														
Avance en el mes:		0.00					Avance al mes:		0.00					
Programado en el mes:		0.00					Programado al mes:		0.00					
% de cumplimiento:		0.00					% de cumplimiento:		0.00					

AAP.A.E.469.Z Institucionalización de la Perspectiva de Género															
[P2] Índice de Institucionalización de la Perspectiva de Género en la Administración Pública Municipal.															
Nombre del PP o AI al que pertenece:		AAP.A.E.469.Z Institucionalización de la Perspectiva de Género													
UR responsable del indicador:		INSTITUTO VERACRUZANO DE LAS MUJERES													
Dependencia o entidad responsable:		Instituto Veracruzano de las Mujeres													
		Nivel del objetivo del PP que mide:						Proposito							
Beneficiario:		Servidor Público/Trabajador													
Características del Indicador															
Fórmula :		Índice de Institucionalización de la PEG en la Administración Pública Municipal/1													
Tipo fórmula:		Valor Absoluto			Frecuencia: CUATRIENAL		Dimensión: Eficacia		Sentido: Ascendente		Tipo: Estrategico				
Índice de Institucionalización de la PEG en la Administración Pública Municipal (25582)															
Unidad de medida:		Índice de Institucionaliz		Tipo acumulado:		SUMATORIA									
Metas del Indicador															
Meta Programada															
Var	Enero	Febrero	Marzo	Abril	Mayo	Junio	Julio	Agosto	Septiembre	Octubre	Noviembre	Diciembre	TOTAL		
25582	0.00	0.00	0.00	0.00	0.00	0.00	0.00	0.00	0.00	0.00	0.00	0.00	0.00		
Resultado	0.00	0.00	0.00	0.00	0.00	0.00	0.00	0.00	0.00	0.00	0.00	0.00	0.00		
Meta Realizada															
Var	Enero	Febrero	Marzo	Abril	Mayo	Junio	Julio	Agosto	Septiembre	Octubre	Noviembre	Diciembre	TOTAL		
25582	0.00	0.00	0.00	0.00	0.00	0.00	0.00	0.00	0.00	0.00	0.00	0.00	0.00		
Resultado	0.00	0.00	0.00	0.00	0.00	0.00	0.00	0.00	0.00	0.00	0.00	0.00	0.00		
Avances del Indicador															
Avance en el mes:		0.00						Avance al mes:		0.00					
Programado en el mes:		0.00						Programado al mes:		0.00					
% de cumplimiento:		0.00						% de cumplimiento:		0.00					

AAP.A.E.469.Z Institucionalización de la Perspectiva de Género													
[C1] Proporción de acciones realizadas para implementar la Política Rectora de Perspectiva de Género en la entidad veracruzana.													
Nombre del PP o AI al que pertenece:		AAP.A.E.469.Z Institucionalización de la Perspectiva de Género											
UR responsable del indicador:		INSTITUTO VERACRUZANO DE LAS MUJERES											
Dependencia o entidad responsable:		Instituto Veracruzano de las Mujeres											
		Nivel del objetivo del PP que mide:										Componente	
Beneficiario:		Servidor Público/Trabajador											
Características del Indicador													
Fórmula :		(Acciones realizadas para promover la Transversalización de la PEG/Acciones proyectadas para promover la Transversalización de la Perspectiva de Género)*100											
Tipo fórmula:		Otras proporciones		Frecuencia: Semestral		Dimensión: Eficacia		Sentido: Ascendente		Tipo: Gestion			
Acciones realizadas para promover la Transversalización de la PEG (25585)						Acciones proyectadas para promover la Transversalización de la Perspectiva de Género (25587)							
Unidad de medida: Acciones		Tipo acumulado: SUMATORIA		Unidad de medida: Acciones		Tipo acumulado: SUMATORIA							
Metas del Indicador													
Meta Programada													
Var	Enero	Febrero	Marzo	Abril	Mayo	Junio	Julio	Agosto	Septiembre	Octubre	Noviembre	Diciembre	TOTAL
25585	0.00	0.00	0.00	0.00	0.00	298.00	0.00	0.00	0.00	0.00	0.00	228.00	526.00
25587	0.00	0.00	0.00	0.00	0.00	298.00	0.00	0.00	0.00	0.00	0.00	228.00	526.00
Resultado	0.00	0.00	0.00	0.00	0.00	100.00	0.00	0.00	0.00	0.00	0.00	100.00	100.00
Meta Realizada													
Var	Enero	Febrero	Marzo	Abril	Mayo	Junio	Julio	Agosto	Septiembre	Octubre	Noviembre	Diciembre	TOTAL
25585	0.00	0.00	0.00	0.00	0.00	340.00	0.00	0.00	0.00	0.00	0.00	334.00	674.00
25587	0.00	0.00	0.00	0.00	0.00	340.00	0.00	0.00	0.00	0.00	0.00	334.00	674.00
Resultado	0.00	0.00	0.00	0.00	0.00	100.00	0.00	0.00	0.00	0.00	0.00	100.00	100.00
Avances del Indicador													
Avance en el mes:		100.00					Avance al mes:		100.00				
Programado en el mes:		100.00					Programado al mes:		100.00				
% de cumplimiento:		100.00					% de cumplimiento:		100.00				



Reporte al mes de Diciembre de 2021

AAP.A.E.469.Z Institucionalización de la Perspectiva de Género [C2] Porcentaje de eventos formativos en Perspectiva de Género													
Nombre del PP o AI al que pertenece:		AAP.A.E.469.Z Institucionalización de la Perspectiva de Género											
UR responsable del indicador:		INSTITUTO VERACRUZANO DE LAS MUJERES											
Dependencia o entidad responsable:		Instituto Veracruzano de las Mujeres											
		Nivel del objetivo del PP que mide:						Componente					
Beneficiario:		Servidor Público/Trabajador											
Características del Indicador													
Fórmula :		(Eventos formativos en Perspectiva de Género realizados/Eventos formativos en Perspectiva de Género programados)*100											
Tipo fórmula:		Eficacia programática		Frecuencia: Semestral		Dimensión: Eficacia		Sentido: Constante		Tipo: Gestion			
Eventos formativos en Perspectiva de Género realizados (25595)						Eventos formativos en Perspectiva de Género programados (25598)							
Unidad de medida: Eventos Formativos		Tipo acumulado: SUMATORIA		Unidad de medida: Eventos Formativos		Tipo acumulado: SUMATORIA							
Metas del Indicador													
Meta Programada													
Var	Enero	Febrero	Marzo	Abril	Mayo	Junio	Julio	Agosto	Septiembre	Octubre	Noviembre	Diciembre	TOTAL
25595	0.00	0.00	0.00	0.00	0.00	63.00	0.00	0.00	0.00	0.00	0.00	87.00	150.00
25598	0.00	0.00	0.00	0.00	0.00	63.00	0.00	0.00	0.00	0.00	0.00	87.00	150.00
Resultado	0.00	0.00	0.00	0.00	0.00	100.00	0.00	0.00	0.00	0.00	0.00	100.00	100.00
Meta Realizada													
Var	Enero	Febrero	Marzo	Abril	Mayo	Junio	Julio	Agosto	Septiembre	Octubre	Noviembre	Diciembre	TOTAL
25595	0.00	0.00	0.00	0.00	0.00	93.00	0.00	0.00	0.00	0.00	0.00	76.00	169.00
25598	0.00	0.00	0.00	0.00	0.00	63.00	0.00	0.00	0.00	0.00	0.00	87.00	150.00
Resultado	0.00	0.00	0.00	0.00	0.00	147.62	0.00	0.00	0.00	0.00	0.00	87.36	112.67
Avances del Indicador													
Avance en el mes:		87.36						Avance al mes:		112.67			
Programado en el mes:		100.00						Programado al mes:		100.00			
% de cumplimiento:		87.36						% de cumplimiento:		112.67			


Justificación del Incumplimiento del Indicador por Mes		
	Justificación	Adjunto
Junio	Toda vez que se realizó la instalación de 27 " Centros para el Desarrollo de las Mujeres (CDM) y estos realizaron eventos formativos dirigidos a servidores y servidoras públicas de la administración pública municipal que se tenía programados para el tercer trimestre la meta fue rebasada.	NO
Diciembre	Respecto a las acciones desarrolladas por el proyecto " Desarrollar mejores condiciones de Igualdad y Empoderamiento de las Mujeres Veracruzananas" financiado por del programa Transversalidad, se comenta que en un inicio por situaciones correspondientes a la época electoral que se presentó en el estado de Veracruz, así como situaciones de pandemia, el INMUJERES, había recomendado que las actividades de las metas se llevarán a cabo con funcionariado; Sin embargo, por situación de atraso en la adjudicación de las metas (agosto) y en virtud de implementar actividades mixtas (virtual y presencial), se llevó a cabo estas actividades con población abierta, lo que se vio reflejado en la disminución de acciones realizadas con funcionariado.	NO



AAP.A.E.469.Z Institucionalización de la Perspectiva de Género													
[C3] Tasa de variación de Programas Presupuestarios con Perspectiva de Género en la Administración Pública Estatal.													
Nombre del PP o AI al que pertenece:		AAP.A.E.469.Z Institucionalización de la Perspectiva de Género											
UR responsable del indicador:		INSTITUTO VERACRUZANO DE LAS MUJERES											
Dependencia o entidad responsable:		Instituto Veracruzano de las Mujeres											
		Nivel del objetivo del PP que mide:						Componente					
Beneficiario:		Servidor Público/Trabajador											
Características del Indicador													
Fórmula :		((Programas Presupuestarios con PEG en la Admon. Pública Estatal en el año t/Programas Presupuestarios con PEG en la Admon. Pública Est. en el año t-1)-1)*100											
Tipo fórmula:		Tasa de variación		Frecuencia: Anual		Dimensión: Eficacia		Sentido: Ascendente		Tipo: Gestion			
Programas Presupuestarios con PEG en la Admon. Pública Estatal en el año t (25601)						Programas Presupuestarios con PEG en la Admon. Pública Est. en el año t-1 (25611)							
Unidad de medida:		Anexo de Programas Pres		Tipo acumulado: SUMATORIA		Unidad de medida: Programas Presupuestario		Tipo acumulado: SUMATORIA					
Metas del Indicador													
Meta Programada													
Var	Enero	Febrero	Marzo	Abril	Mayo	Junio	Julio	Agosto	Septiembre	Octubre	Noviembre	Diciembre	TOTAL
25601	0.00	0.00	0.00	0.00	0.00	0.00	0.00	0.00	0.00	0.00	0.00	118.00	118.00
25611	0.00	0.00	0.00	0.00	0.00	0.00	0.00	0.00	0.00	0.00	0.00	136.00	136.00
Resultado	0.00	0.00	0.00	0.00	0.00	0.00	0.00	0.00	0.00	0.00	0.00	-13.24	-13.24
Meta Realizada													
Var	Enero	Febrero	Marzo	Abril	Mayo	Junio	Julio	Agosto	Septiembre	Octubre	Noviembre	Diciembre	TOTAL
25601	0.00	0.00	0.00	0.00	0.00	0.00	0.00	0.00	0.00	0.00	0.00	123.00	123.00
25611	0.00	0.00	0.00	0.00	0.00	0.00	0.00	0.00	0.00	0.00	0.00	136.00	136.00
Resultado	0.00	0.00	0.00	0.00	0.00	0.00	0.00	0.00	0.00	0.00	0.00	-9.56	-9.56
Avances del Indicador													
Avance en el mes:		-9.56						Avance al mes:		-9.56			
Programado en el mes:		-13.24						Programado al mes:		-13.24			
% de cumplimiento:		72.21						% de cumplimiento:		72.21			

Reporte al mes de Diciembre de 2021

Justificación del Incumplimiento del Indicador por Mes		
	Justificación	Adjunto
Diciembre	Derivado de la coordinación de trabajo que se generó con las Dependencias y Entidades en el 2021 responsables de los programas presupuestarios a través de talleres, asesorías y mesas de trabajo para etiquetar aquellos indicadores que entregan bienes, servicios o programas que inciden en la disminución de las brechas de género y por lo tanto en el acceso a los derechos humanos de las personas en igualdad de condiciones se alcanzo un total de 123 Programas Presupuestarios señalados en el Anexo XVIII, rebasándose así la meta programada.	NO



Reporte al mes de Diciembre de 2021

AAP.A.E.469.Z Institucionalización de la Perspectiva de Género

[A1.C1] Proporción de acciones realizadas para promover la Transversalización de la Perspectiva de Género en la Administración Pública en los tres poderes y autónomos.

Nombre del PP o AI al que pertenece:	AAP.A.E.469.Z Institucionalización de la Perspectiva de Género		
UR responsable del indicador:	INSTITUTO VERACRUZANO DE LAS MUJERES		
Dependencia o entidad responsable:	Instituto Veracruzano de las Mujeres		
		Nivel del objetivo del PP que mide:	Actividad
Beneficiario:	Servidor Público/Trabajador		

Características del Indicador

Fórmula :	(Acciones realizadas para promover la Transversalización de la PEG/Acciones proyectadas para promover la Transversalización de la PEG)*100										
Tipo fórmula:	Otras proporciones	Frecuencia:	Semestral	Dimensión:	Eficacia	Sentido:	Ascendente	Tipo:	Gestion		
Acciones realizadas para promover la Transversalización de la PEG (25620)					Acciones proyectadas para promover la Transversalización de la PEG (25623)						
Unidad de medida:	Acciones	Tipo acumulado:	SUMATORIA	Unidad de medida:	Acciones	Tipo acumulado:	SUMATORIA				

Metas del Indicador

Meta Programada

Var	Enero	Febrero	Marzo	Abril	Mayo	Junio	Julio	Agosto	Septiembre	Octubre	Noviembre	Diciembre	TOTAL
25620	0.00	0.00	0.00	0.00	0.00	84.00	0.00	0.00	0.00	0.00	0.00	84.00	168.00
25623	0.00	0.00	0.00	0.00	0.00	84.00	0.00	0.00	0.00	0.00	0.00	84.00	168.00
Resultado	0.00	0.00	0.00	0.00	0.00	100.00	0.00	0.00	0.00	0.00	0.00	100.00	100.00

Meta Realizada

Var	Enero	Febrero	Marzo	Abril	Mayo	Junio	Julio	Agosto	Septiembre	Octubre	Noviembre	Diciembre	TOTAL
25620	0.00	0.00	0.00	0.00	0.00	103.00	0.00	0.00	0.00	0.00	0.00	192.00	295.00
25623	0.00	0.00	0.00	0.00	0.00	103.00	0.00	0.00	0.00	0.00	0.00	192.00	295.00
Resultado	0.00	0.00	0.00	0.00	0.00	100.00	0.00	0.00	0.00	0.00	0.00	100.00	100.00

Avances del Indicador

Avance en el mes:	100.00	Avance al mes:	100.00
Programado en el mes:	100.00	Programado al mes:	100.00
% de cumplimiento:	100.00	% de cumplimiento:	100.00

AAP.A.E.469.Z Institucionalización de la Perspectiva de Género

[A1.C2] Promedio de servidoras públicas capacitadas en eventos formativos para promover la Perspectiva de Género en la entidad veracruzana.

Nombre del PP o AI al que pertenece:	AAP.A.E.469.Z Institucionalización de la Perspectiva de Género		
UR responsable del indicador:	INSTITUTO VERACRUZANO DE LAS MUJERES		
Dependencia o entidad responsable:	Instituto Veracruzano de las Mujeres		
		Nivel del objetivo del PP que mide:	Actividad
Beneficiario:	Servidor Público/Trabajador		

Características del Indicador

Fórmula :	(Servidoras públicas capacitadas en eventos formativos realizados/Eventos formativos realizados)										
Tipo fórmula:	Razón o promedio	Frecuencia:	Semestral	Dimensión:	Eficacia	Sentido:	Ascendente	Tipo:	Gestion		
Servidoras públicas capacitadas en eventos formativos realizados (25634)					Eventos formativos realizados (25637)						
Unidad de medida:	Mujeres	Tipo acumulado:	SUMATORIA	Unidad de medida:	Eventos Formativos	Tipo acumulado:	SUMATORIA				

Metas del Indicador

Meta Programada


Var	Enero	Febrero	Marzo	Abril	Mayo	Junio	Julio	Agosto	Septiembre	Octubre	Noviembre	Diciembre	TOTAL
25634	0.00	0.00	0.00	0.00	0.00	1,411.00	0.00	0.00	0.00	0.00	0.00	1,540.00	2,951.00
25637	0.00	0.00	0.00	0.00	0.00	63.00	0.00	0.00	0.00	0.00	0.00	87.00	150.00
Resultado	0.00	0.00	0.00	0.00	0.00	22.40	0.00	0.00	0.00	0.00	0.00	17.70	19.67

Meta Realizada

Var	Enero	Febrero	Marzo	Abril	Mayo	Junio	Julio	Agosto	Septiembre	Octubre	Noviembre	Diciembre	TOTAL
25634	0.00	0.00	0.00	0.00	0.00	2,749.00	0.00	0.00	0.00	0.00	0.00	1,356.00	4,105.00
25637	0.00	0.00	0.00	0.00	0.00	93.00	0.00	0.00	0.00	0.00	0.00	76.00	169.00
Resultado	0.00	0.00	0.00	0.00	0.00	29.56	0.00	0.00	0.00	0.00	0.00	17.84	24.29

Avances del Indicador


Avance en el mes:	17.84	Avance al mes:	24.29
Programado en el mes:	17.70	Programado al mes:	19.67
% de cumplimiento:	100.79	% de cumplimiento:	123.49



Justificación del Incumplimiento del Indicador por Mes		
	Justificación	Adjunto
Junio	Al existir un mayor número de eventos formativos la población asistente se elevó, primero, derivado de las actividades organizadas por los 27 CDM instalados durante este trimestre y que se tenían programados para el tercero, segundo, por la solicitud de otras Dependencias y Entidades y tercero ya que algunos se realizaron de manera virtual a través de las plataformas de la Subdirección de Servicio Público de Carrera de la SEFIPLAN permitiendo la participación de un mayor número de mujeres interesadas y registradas.	NO

[Handwritten signatures and initials in blue ink]

AAP.A.E.469.Z Institucionalización de la Perspectiva de Género													
[A1.C3] Proporción de elaboración de Anexo de Programas Presupuestarios con Perspectiva de Género.													
Nombre del PP o AI al que pertenece:		AAP.A.E.469.Z Institucionalización de la Perspectiva de Género											
UR responsable del indicador:		INSTITUTO VERACRUZANO DE LAS MUJERES											
Dependencia o entidad responsable:		Instituto Veracruzano de las Mujeres											
		Nivel del objetivo del PP que mide:						Actividad					
Beneficiario:		Servidor Público/Trabajador											
Características del Indicador													
Fórmula :		(Anexo de Presupuestos con Perspectiva de Género publicado/Anexo de Presupuestos con Perspectiva de Género solicitado)*100											
Tipo fórmula:		Otras proporciones		Frecuencia: Anual		Dimensión: Eficacia		Sentido: Constante		Tipo: Gestion			
Anexo de Presupuestos con Perspectiva de Género publicado (25647)						Anexo de Presupuestos con Perspectiva de Género solicitado (25649)							
Unidad de medida: Anexo		Tipo acumulado: MÁXIMO		Unidad de medida: Anexo		Tipo acumulado: MÁXIMO							
Metas del Indicador													
Meta Programada													
Var	Enero	Febrero	Marzo	Abril	Mayo	Junio	Julio	Agosto	Septiembre	Octubre	Noviembre	Diciembre	TOTAL
25647	0.00	0.00	0.00	0.00	0.00	0.00	0.00	0.00	0.00	0.00	0.00	1.00	1.00
25649	0.00	0.00	0.00	0.00	0.00	0.00	0.00	0.00	0.00	0.00	0.00	1.00	1.00
Resultado	0.00	0.00	0.00	0.00	0.00	0.00	0.00	0.00	0.00	0.00	0.00	100.00	100.00
Meta Realizada													
Var	Enero	Febrero	Marzo	Abril	Mayo	Junio	Julio	Agosto	Septiembre	Octubre	Noviembre	Diciembre	TOTAL
25647	0.00	0.00	0.00	0.00	0.00	0.00	0.00	0.00	0.00	0.00	0.00	1.00	1.00
25649	0.00	0.00	0.00	0.00	0.00	0.00	0.00	0.00	0.00	0.00	0.00	1.00	1.00
Resultado	0.00	0.00	0.00	0.00	0.00	0.00	0.00	0.00	0.00	0.00	0.00	100.00	100.00
Avances del Indicador													
Avance en el mes:		100.00						Avance al mes:		100.00			
Programado en el mes:		100.00						Programado al mes:		100.00			
% de cumplimiento:		100.00						% de cumplimiento:		100.00			



AAP.A.E.469.Z Institucionalización de la Perspectiva de Género

[A2.C3] Proporción de mesas de trabajo para determinar los Programas Presupuestarios con Perspectiva de Género

Nombre del PP o AI al que pertenece:	AAP.A.E.469.Z Institucionalización de la Perspectiva de Género		
UR responsable del indicador:	INSTITUTO VERACRUZANO DE LAS MUJERES		
Dependencia o entidad responsable:	Instituto Veracruzano de las Mujeres		
	Nivel del objetivo del PP que mide:	Actividad	
Beneficiario:	Servidor Público/Trabajador		

Características del Indicador

Fórmula :	(Mesas de trabajo realizadas/Mesas de trabajo convocadas)*100										
Tipo fórmula:	Otras proporciones	Frecuencia:	Anual	Dimensión:	Eficacia	Sentido:	Constante	Tipo:	Gestion		
Mesas de trabajo realizadas (25651)						Mesas de trabajo convocadas (25653)					
Unidad de medida:	Mesas de Trabajo	Tipo acumulado:	SUMATORIA	Unidad de medida:	Mesas de Trabajo	Tipo acumulado:	SUMATORIA				

Metas del Indicador

Meta Programada

Var	Enero	Febrero	Marzo	Abril	Mayo	Junio	Julio	Agosto	Septiembre	Octubre	Noviembre	Diciembre	TOTAL
25651	0.00	0.00	0.00	0.00	0.00	0.00	0.00	0.00	0.00	0.00	0.00	3.00	3.00
25653	0.00	0.00	0.00	0.00	0.00	0.00	0.00	0.00	0.00	0.00	0.00	3.00	3.00
Resultado	0.00	0.00	0.00	0.00	0.00	0.00	0.00	0.00	0.00	0.00	0.00	100.00	100.00

Meta Realizada

Var	Enero	Febrero	Marzo	Abril	Mayo	Junio	Julio	Agosto	Septiembre	Octubre	Noviembre	Diciembre	TOTAL
25651	0.00	0.00	0.00	0.00	0.00	0.00	0.00	0.00	0.00	0.00	0.00	6.00	6.00
25653	0.00	0.00	0.00	0.00	0.00	0.00	0.00	0.00	0.00	0.00	0.00	6.00	6.00
Resultado	0.00	0.00	0.00	0.00	0.00	0.00	0.00	0.00	0.00	0.00	0.00	100.00	100.00

Avances del Indicador

Avance en el mes:	100.00	Avance al mes:	100.00
Programado en el mes:	100.00	Programado al mes:	100.00
% de cumplimiento:	100.00	% de cumplimiento:	100.00

AAP.A.E.469.Z Institucionalización de la Perspectiva de Género

[A2.C2] Promedio de servidores públicos capacitados en eventos formativos para promover la Perspectiva de Género en la entidad veracruzana.

Nombre del PP o AI al que pertenece:	AAP.A.E.469.Z Institucionalización de la Perspectiva de Género		
UR responsable del indicador:	INSTITUTO VERACRUZANO DE LAS MUJERES		
Dependencia o entidad responsable:	Instituto Veracruzano de las Mujeres		
		Nivel del objetivo del PP que mide:	Actividad
Beneficiario:	Servidor Público/Trabajador		

Características del Indicador

Fórmula :	(Servidores públicos capacitados en eventos formativos realizados/Eventos formativos realizados)								
Tipo fórmula:	Razón o promedio	Frecuencia:	Semestral	Dimensión:	Eficacia	Sentido:	Ascendente	Tipo:	Gestion
Servidores públicos capacitados en eventos formativos realizados (25640)					Eventos formativos realizados (25641)				
Unidad de medida:	Hombres	Tipo acumulado:	SUMATORIA	Unidad de medida:	Eventos Formativos	Tipo acumulado:	SUMATORIA		

Metas del Indicador

Meta Programada

Var	Enero	Febrero	Marzo	Abril	Mayo	Junio	Julio	Agosto	Septiembre	Octubre	Noviembre	Diciembre	TOTAL
25640	0.00	0.00	0.00	0.00	0.00	557.00	0.00	0.00	0.00	0.00	0.00	669.00	1,226.00
25641	0.00	0.00	0.00	0.00	0.00	63.00	0.00	0.00	0.00	0.00	0.00	87.00	150.00
Resultado	0.00	0.00	0.00	0.00	0.00	8.84	0.00	0.00	0.00	0.00	0.00	7.69	8.17


Meta Realizada

Var	Enero	Febrero	Marzo	Abril	Mayo	Junio	Julio	Agosto	Septiembre	Octubre	Noviembre	Diciembre	TOTAL
25640	0.00	0.00	0.00	0.00	0.00	1,664.00	0.00	0.00	0.00	0.00	0.00	851.00	2,515.00
25641	0.00	0.00	0.00	0.00	0.00	93.00	0.00	0.00	0.00	0.00	0.00	76.00	169.00
Resultado	0.00	0.00	0.00	0.00	0.00	17.89	0.00	0.00	0.00	0.00	0.00	11.20	14.88

Avances del Indicador

Avance en el mes:	11.20	Avance al mes:	14.88
Programado en el mes:	7.69	Programado al mes:	8.17
% de cumplimiento:	145.64	% de cumplimiento:	182.13

Justificación del Incumplimiento del Indicador por Mes		
	Justificación	Adjunto
Junio	Al existir un mayor número de eventos formativos la población asistente se elevó, primero, derivado de las actividades organizadas por los 27 CDM instalados durante este trimestre y que se tenían programados para el tercero, segundo, por la solicitud de otras Dependencias y Entidades y tercero ya que algunos se realizaron de manera virtual a través de las plataformas de la Subdirección de Servicio Público de Carrera de la SEFIPLAN permitiendo la participación de un mayor número de mujeres interesadas y registradas.	NO
Diciembre	<p>El indicador fue rebasado, toda vez que las acciones se realizaron de manera virtual a través de las plataformas de la Subdirección de Servicio Público de Carrera de la SEFIPLAN permitiendo la participación de un mayor número de hombres interesados y registrados.</p> <p>Sumado a lo anterior, se generó una estrategia educativa ensayada a través de unidades de género y mediante mesas de trabajo con las dependencias; también contamos con el apoyo de plataforma electrónica de SEFIPLAN para lograr un mayor alcance e impacto en el funcionariado.</p> <p>De igual manera el incremento de los eventos, ocurrido por la ampliación al presupuesto que realizó INMUJERES, al proyecto de CDM que implicó el desarrollo de nuevos talleres tanto presenciales como en modalidad virtual, trajo como consecuencia que se tuviera una mayor cobertura y participara más funcionariado en estos eventos.</p>	NO



AAP.A.E.469.Z Institucionalización de la Perspectiva de Género

[A2.C1] Proporción de acciones realizadas para promover la Transversalización de la Perspectiva de Género en la Administración Pública Municipal.

Nombre del PP o AI al que pertenece:	AAP.A.E.469.Z Institucionalización de la Perspectiva de Género		
UR responsable del indicador:	INSTITUTO VERACRUZANO DE LAS MUJERES		
Dependencia o entidad responsable:	Instituto Veracruzano de las Mujeres		
		Nivel del objetivo del PP que mide:	Actividad
Beneficiario:	Servidor Público/Trabajador		

Características del Indicador

Fórmula :	(Acciones proyectadas realizadas para promover la Transversalización de la PG en la APM/Acciones para promover la Transversalización de la PEG en la APM)*100										
Tipo fórmula:	Otras proporciones	Frecuencia:	Semestral	Dimensión:	Eficacia	Sentido:	Ascendente	Tipo:	Gestion		
Acciones proyectadas realizadas para promover la Transversalización de la PG en la APM (25627)					Acciones para promover la Transversalización de la PEG en la APM (25631)						
Unidad de medida:	Acciones	Tipo acumulado:	SUMATORIA	Unidad de medida:	Acciones	Tipo acumulado:	SUMATORIA				

Metas del Indicador

Meta Programada


Var	Enero	Febrero	Marzo	Abril	Mayo	Junio	Julio	Agosto	Septiembre	Octubre	Noviembre	Diciembre	TOTAL
25627	0.00	0.00	0.00	0.00	0.00	214.00	0.00	0.00	0.00	0.00	0.00	144.00	358.00
25631	0.00	0.00	0.00	0.00	0.00	214.00	0.00	0.00	0.00	0.00	0.00	144.00	358.00
Resultado	0.00	0.00	0.00	0.00	0.00	100.00	0.00	0.00	0.00	0.00	0.00	100.00	100.00

Meta Realizada





Var	Enero	Febrero	Marzo	Abril	Mayo	Junio	Julio	Agosto	Septiembre	Octubre	Noviembre	Diciembre	TOTAL
25627	0.00	0.00	0.00	0.00	0.00	237.00	0.00	0.00	0.00	0.00	0.00	142.00	379.00
25631	0.00	0.00	0.00	0.00	0.00	237.00	0.00	0.00	0.00	0.00	0.00	142.00	379.00
Resultado	0.00	0.00	0.00	0.00	0.00	100.00	0.00	0.00	0.00	0.00	0.00	100.00	100.00

Avances del Indicador

Avance en el mes:	100.00	Avance al mes:	100.00
Programado en el mes:	100.00	Programado al mes:	100.00
% de cumplimiento:	100.00	% de cumplimiento:	100.00




Responsables de la información

Nombre, cargo y firma del Responsable del Indicador	Nombre, cargo y firma del Titular de la Unidad Responsable
  Martha Patricia Colorado Martínez / Addy María Gómez. Encargada de la Subdirección de Promoción de la Igualdad / Encargada de la Subdirección de	 María del Rosío Villafuerte Martínez. Encargada de Despacho de la Dirección General del Instituto Veracruzano de las Mujeres.
Nombre, cargo y firma del Enlace Institucional	Nombre, cargo y firma del Titular de la dependencia o Entidad
 Viridiana Santiago Clemente. Encargada de la Oficina de Planeación y Evaluación.	 María del Rocio Villafuerte Martínez. Encargada de Despacho de la Dirección General del Instituto Veracruzano de las Mujeres.


Reporte al mes de Diciembre de 2021

AAP.R.E.471.Y Atención al Acceso de Información Pública																			
1. Proporción de solicitudes respondidas																			
Nombre del PP o AI al que pertenece:		AAP.R.E.471.Y Atención al Acceso de Información Pública																	
UR responsable del indicador:		INSTITUTO VERACRUZANO DE LAS MUJERES																	
Dependencia o entidad responsable:		Instituto Veracruzano de las Mujeres																	
												Nivel del objetivo del PP que mide:							
Beneficiario:		Gobierno																	
Características del Indicador																			
Fórmula :		(Solicitudes de información respondidas/Solicitudes de información recibidas)*100																	
Tipo fórmula:		Otras proporciones		Frecuencia:		Trimestral		Dimensión:		Eficacia		Sentido:		Ascendente		Tipo:		Gestion	
Solicitudes de información respondidas (28148)							Solicitudes de información recibidas (28149)												
Unidad de medida:		Solicitudes respondidas		Tipo acumulado:		SUMATORIA		Unidad de medida:		Solicitudes recibidas		Tipo acumulado:		SUMATORIA					
Metas del Indicador																			
Meta Programada																			
Var	Enero	Febrero	Marzo	Abril	Mayo	Junio	Julio	Agosto	Septiembre	Octubre	Noviembre	Diciembre	TOTAL						
28148	0.00	0.00	26.00	0.00	0.00	25.00	0.00	0.00	25.00	0.00	0.00	25.00	101.00						
28149	0.00	0.00	28.00	0.00	0.00	25.00	0.00	0.00	25.00	0.00	0.00	25.00	103.00						
Resultado	0.00	0.00	92.86	0.00	0.00	100.00	0.00	0.00	100.00	0.00	0.00	100.00	98.06						
Meta Realizada																			
Var	Enero	Febrero	Marzo	Abril	Mayo	Junio	Julio	Agosto	Septiembre	Octubre	Noviembre	Diciembre	TOTAL						
28148	0.00	0.00	26.00	0.00	0.00	3.00	0.00	0.00	18.00	0.00	0.00	18.00	65.00						
28149	0.00	0.00	28.00	0.00	0.00	3.00	0.00	0.00	19.00	0.00	0.00	17.00	67.00						
Resultado	0.00	0.00	92.86	0.00	0.00	100.00	0.00	0.00	94.74	0.00	0.00	105.88	97.01						
Avances del Indicador																			
Avance en el mes:							105.88		Avance al mes:							97.01			
Programado en el mes:							100.00		Programado al mes:							98.06			
% de cumplimiento:							105.88		% de cumplimiento:							98.93			

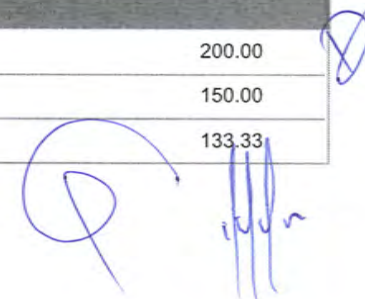


AAP.R.E.471.Y Atención al Acceso de Información Pública															
2. Proporción de recursos de revisión interpuestos															
Nombre del PP o AI al que pertenece:		AAP.R.E.471.Y Atención al Acceso de Información Pública													
UR responsable del indicador:		INSTITUTO VERACRUZANO DE LAS MUJERES													
Dependencia o entidad responsable:		Instituto Veracruzano de las Mujeres													
												Nivel del objetivo del PP que mide:			
Beneficiario:		Gobierno													
Características del Indicador															
Fórmula :		(Recursos de revisión interpuestos/Solicitudes de información respondidas)*100													
Tipo fórmula:		Otras proporciones		Frecuencia: Trimestral		Dimensión: Eficacia		Sentido: Descendente		Tipo: Gestion					
Recursos de revisión interpuestos (28150)						Solicitudes de información respondidas (28151)									
Unidad de medida: Recursos de revisión		Tipo acumulado: SUMATORIA		Unidad de medida: Solicitudes respondidas		Tipo acumulado: SUMATORIA									
Metas del Indicador															
Meta Programada															
Var	Enero	Febrero	Marzo	Abril	Mayo	Junio	Julio	Agosto	Septiembre	Octubre	Noviembre	Diciembre	TOTAL		
28150	0.00	0.00	1.00	0.00	0.00	0.00	0.00	0.00	1.00	0.00	0.00	0.00	2.00		
28151	0.00	0.00	26.00	0.00	0.00	25.00	0.00	0.00	25.00	0.00	0.00	25.00	101.00		
Resultado	0.00	0.00	3.85	0.00	0.00	0.00	0.00	0.00	4.00	0.00	0.00	0.00	1.98		
Meta Realizada															
Var	Enero	Febrero	Marzo	Abril	Mayo	Junio	Julio	Agosto	Septiembre	Octubre	Noviembre	Diciembre	TOTAL		
28150	0.00	0.00	1.00	0.00	0.00	0.00	0.00	0.00	0.00	0.00	0.00	0.00	1.00		
28151	0.00	0.00	26.00	0.00	0.00	3.00	0.00	0.00	18.00	0.00	0.00	18.00	65.00		
Resultado	0.00	0.00	3.85	0.00	0.00	0.00	0.00	0.00	0.00	0.00	0.00	0.00	1.54		
Avances del Indicador															
Avance en el mes:						0.00		Avance al mes:						1.54	
Programado en el mes:						0.00		Programado al mes:						1.98	
% de cumplimiento:						0.00		% de cumplimiento:						77.78	


Justificación del Incumplimiento del Indicador por Mes		
	Justificación	Adjunto
Junio	No se recibieron recursos de revisión interpuestos como fue programado.	NO
Septiembre	No se recibieron recursos de revisión como había sido programado durante el trimestre.	NO
Diciembre	Los recursos de revisión interpuestos en contra del Sujeto Obligado Instituto Veracruzano de las Mujeres, se derivan de las respuestas otorgadas por este Sujeto Obligado a las Solicitudes de Acceso a la Información Pública que realiza la ciudadanía, en el cuarto trimestre del ejercicio fiscal 2021 no se alcanzó la meta, ya que la ciudadanía estuvo satisfecha con las respuestas concedidas por este Sujeto Obligado.	NO



AAP.R.E.471.Y Atención al Acceso de Información Pública																			
3. Proporción de recursos de revisión confirmados																			
Nombre del PP o AI al que pertenece:		AAP.R.E.471.Y Atención al Acceso de Información Pública																	
UR responsable del indicador:		INSTITUTO VERACRUZANO DE LAS MUJERES																	
Dependencia o entidad responsable:		Instituto Veracruzano de las Mujeres																	
						Nivel del objetivo del PP que mide:													
Beneficiario:		Gobierno																	
Características del Indicador																			
Fórmula :		(Recursos de revisión confirmados/Recursos de revisión interpuestos)*100																	
Tipo fórmula:		Otras proporciones		Frecuencia:		Trimestral		Dimensión:		Eficacia		Sentido:		Descendente		Tipo:		Gestion	
Recursos de revisión confirmados (28152)							Recursos de revisión interpuestos (28153)												
Unidad de medida:		Recursos de revisión		Tipo acumulado:		SUMATORIA		Unidad de medida:		Recursos de revisión		Tipo acumulado:		SUMATORIA					
Metas del Indicador																			
Meta Programada																			
Var	Enero	Febrero	Marzo	Abril	Mayo	Junio	Julio	Agosto	Septiembre	Octubre	Noviembre	Diciembre	TOTAL						
28152	0.00	0.00	1.00	0.00	0.00	0.00	0.00	0.00	1.00	0.00	0.00	1.00	3.00						
28153	0.00	0.00	1.00	0.00	0.00	0.00	0.00	0.00	1.00	0.00	0.00	0.00	2.00						
Resultado	0.00	0.00	100.00	0.00	0.00	0.00	0.00	0.00	100.00	0.00	0.00	0.00	150.00						
Meta Realizada																			
Var	Enero	Febrero	Marzo	Abril	Mayo	Junio	Julio	Agosto	Septiembre	Octubre	Noviembre	Diciembre	TOTAL						
28152	0.00	0.00	1.00	0.00	0.00	0.00	0.00	0.00	1.00	0.00	0.00	0.00	2.00						
28153	0.00	0.00	1.00	0.00	0.00	0.00	0.00	0.00	0.00	0.00	0.00	0.00	1.00						
Resultado	0.00	0.00	100.00	0.00	0.00	0.00	0.00	0.00	0.00	0.00	0.00	0.00	200.00						
Avances del Indicador																			
Avance en el mes:						0.00						Avance al mes:		200.00					
Programado en el mes:						0.00						Programado al mes:		150.00					
% de cumplimiento:						0.00						% de cumplimiento:		133.33					




Justificación del Incumplimiento del Indicador por Mes		
	Justificación	Adjunto
Junio	No se confirmó ningún recurso de revisión.	NO
Septiembre	Toda vez que el Instituto Veracruzano de Acceso a la Información y Protección de Datos Personales (IVAI), es el encargado de notificar la resolución de los recursos interpuestos en contra de los Sujetos Obligados, se informa que el Recurso confirmado durante este trimestre corresponde a un Recurso de Revisión interpuesto en contra del Sujeto Obligado Instituto Veracruzano de las Mujeres, el veintiocho de agosto de dos mil diecinueve y confirmado por el IVAI con fecha veinte de julio de dos mil veintiuno. En razón de lo anterior, es por ello que se reporta durante este trimestre y no se cumple con la meta programada.	NO
Diciembre	En el trimestre que se reporta no existieron recursos de revisión interpuestos, a la fecha. Es facultad del Pleno del Instituto Veracruzano de Acceso a la Información y Protección de Datos Personales, recibir y resolver sobre los recursos de revisión que los solicitantes interpongan en contra de los sujetos obligados, los cuales son confirmados y notificados a éstos. En este caso al no ser una obligación del Instituto Veracruzano de las Mujeres la CONFIRMACIÓN DE RECURSOS DE REVISIÓN, sino sólo tener conocimiento para su atención, la inexistencia de confirmación de recursos de revisión no depende de las gestiones del Instituto Veracruzano de las Mujeres.	NO



AAP.R.E.471.Y Atención al Acceso de Información Pública														
4. Porcentaje de capacitación otorgada en materia de Acceso a la Información (Transparencia, Gobierno Abierto y Rendición de Cuentas)														
Nombre del PP o AI al que pertenece:		AAP.R.E.471.Y Atención al Acceso de Información Pública												
UR responsable del indicador:		INSTITUTO VERACRUZANO DE LAS MUJERES												
Dependencia o entidad responsable:		Instituto Veracruzano de las Mujeres												
Beneficiario:		Gobierno		Nivel del objetivo del PP que mide:										
Características del Indicador														
Fórmula :		(Cursos de capacitación en materia de Acceso a la Información impartidos/Cursos de capacitación en materia de Acceso a la Información programados)*100												
Tipo fórmula:		Eficacia programática	Frecuencia:		Trimestral	Dimensión:		Eficacia	Sentido:		Ascendente	Tipo:		Gestion
Cursos de capacitación en materia de Acceso a la Información impartidos (28154)							Cursos de capacitación en materia de Acceso a la Información programados (28155)							
Unidad de medida:		Cursos de capacitación	Tipo acumulado:		SUMATORIA	Unidad de medida:		Cursos de capacitación	Tipo acumulado:		SUMATORIA			
Metas del Indicador														
Meta Programada														
Var	Enero	Febrero	Marzo	Abril	Mayo	Junio	Julio	Agosto	Septiembre	Octubre	Noviembre	Diciembre	TOTAL	
28154	0.00	0.00	5.00	0.00	0.00	2.00	0.00	0.00	1.00	0.00	0.00	1.00	9.00	
28155	0.00	0.00	5.00	0.00	0.00	2.00	0.00	0.00	1.00	0.00	0.00	1.00	9.00	
Resultado	0.00	0.00	100.00	0.00	0.00	100.00	0.00	0.00	100.00	0.00	0.00	100.00	100.00	
Meta Realizada														
Var	Enero	Febrero	Marzo	Abril	Mayo	Junio	Julio	Agosto	Septiembre	Octubre	Noviembre	Diciembre	TOTAL	
28154	0.00	0.00	5.00	0.00	0.00	0.00	0.00	0.00	4.00	0.00	0.00	0.00	9.00	
28155	0.00	0.00	5.00	0.00	0.00	0.00	0.00	0.00	1.00	0.00	0.00	0.00	6.00	
Resultado	0.00	0.00	100.00	0.00	0.00	0.00	0.00	0.00	400.00	0.00	0.00	0.00	150.00	
Avances del Indicador														
Avance en el mes:		0.00				Avance al mes:		150.00						
Programado en el mes:		100.00				Programado al mes:		100.00						
% de cumplimiento:		0.00				% de cumplimiento:		150.00						

Reporte al mes de Diciembre de 2021

Justificación del Incumplimiento del Indicador por Mes		
	Justificación	Adjunto
Junio	En el segundo trimestre del ejercicio 2021, la Unidad de Transparencia del Instituto Veracruzano de las Mujeres, no fue participe de ninguna capacitación otorgada por el Instituto Veracruzano de Acceso a la Información y Protección de Datos Personales, así como por el Instituto Nacional de Transparencia, Acceso a la Información y Protección de Datos Personales, lo anterior, debido al cambio de titular de la Unidad de Transparencia del IVM.	NO
Septiembre	Durante este trimestre hubo mayor oferta de capacitaciones en materia de Transparencia brindadas por el Instituto Veracruzano de Acceso a la Información y Protección de Datos Personales (IVAI) y el personal adscrito a la Unidad de Transparencia del Instituto Veracruzano de las Mujeres se adecuó a las fechas en las que estas se otorgaron por lo que se rebasó la meta de este indicador.	NO
Diciembre	En el cuarto trimestre del ejercicio 2021, la Unidad de Transparencia del Instituto Veracruzano de las Mujeres, no fue participe de ninguna capacitación otorgada por el Instituto Veracruzano de Acceso a la Información y Protección de Datos Personales ni por el Instituto Nacional de Transparencia, Acceso a la Información y Protección de Datos Personales, lo anterior, debido a que las capacitaciones ofertadas por los Institutos que se mencionan, el personal de esta Unidad ya las había tomado.	NO



Reporte al mes de Diciembre de 2021

AAP.R.E.471.Y Atención al Acceso de Información Pública

5. Tiempo promedio de respuesta a solicitudes de Acceso a la Información

Nombre del PP o AI al que pertenece:	AAP.R.E.471.Y Atención al Acceso de Información Pública		
UR responsable del indicador:	INSTITUTO VERACRUZANO DE LAS MUJERES		
Dependencia o entidad responsable:	Instituto Veracruzano de las Mujeres		
Beneficiario:	Gobierno	Nivel del objetivo del PP que mide:	

Características del Indicador

Fórmula :	Sumatoria de días para responder/Total de solicitudes respondidas										
Tipo fórmula:	Razón o promedio	Frecuencia:	Trimestral	Dimensión:	Eficiencia	Sentido:	Descendente	Tipo:	Gestion		
Sumatoria de días para responder (28156)	Total de solicitudes respondidas (28593)										
Unidad de medida:	Días para responder	Tipo acumulado:	SUMATORIA	Unidad de medida:	Solicitudes respondidas	Tipo acumulado:	SUMATORIA				

Metas del Indicador

Meta Programada

Var	Enero	Febrero	Marzo	Abril	Mayo	Junio	Julio	Agosto	Septiembre	Octubre	Noviembre	Diciembre	TOTAL
28156	0.00	0.00	197.00	0.00	0.00	250.00	0.00	0.00	250.00	0.00	0.00	250.00	947.00
28593	0.00	0.00	26.00	0.00	0.00	25.00	0.00	0.00	25.00	0.00	0.00	25.00	101.00
Resultado	0.00	0.00	7.58	0.00	0.00	10.00	0.00	0.00	10.00	0.00	0.00	10.00	9.38

Meta Realizada

Var	Enero	Febrero	Marzo	Abril	Mayo	Junio	Julio	Agosto	Septiembre	Octubre	Noviembre	Diciembre	TOTAL
28156	0.00	0.00	197.00	0.00	0.00	30.00	0.00	0.00	180.00	0.00	0.00	169.00	576.00
28593	0.00	0.00	26.00	0.00	0.00	3.00	0.00	0.00	18.00	0.00	0.00	18.00	65.00
Resultado	0.00	0.00	7.58	0.00	0.00	10.00	0.00	0.00	10.00	0.00	0.00	9.39	8.86

Avances del Indicador

Avance en el mes:	9.39	Avance al mes:	8.86
Programado en el mes:	10.00	Programado al mes:	9.38
% de cumplimiento:	93.90	% de cumplimiento:	94.46

Reporte al mes de Diciembre de 2021

AAP.R.E.471.Y Atención al Acceso de Información Pública

6. Porcentaje de Actualización de las Obligaciones de Transparencia en el Sistema de Portales de Obligaciones de Transparencia (SIPOT)

Nombre del PP o AI al que pertenece:	AAP.R.E.471.Y Atención al Acceso de Información Pública		
UR responsable del indicador:	INSTITUTO VERACRUZANO DE LAS MUJERES		
Dependencia o entidad responsable:	Instituto Veracruzano de las Mujeres		
Beneficiario:	Gobierno	Nivel del objetivo del PP que mide:	

Características del Indicador

Fórmula :	(Total de Obligaciones de Transparencia actualizadas/Total de Obligaciones de Transparencia programadas)*100												
Tipo fórmula:	Eficacia programática	Frecuencia:	Mensual	Dimensión:	Eficacia	Sentido:	Constante	Tipo:	Gestion				
Total de Obligaciones de Transparencia actualizadas (28157)							Total de Obligaciones de Transparencia programadas (28594)						
Unidad de medida:	Obligaciones de Ley 875	Tipo acumulado:	SUMATORIA	Unidad de medida:	Obligaciones de Ley 875	Tipo acumulado:	SUMATORIA						

Metas del Indicador

Meta Programada

Var	Enero	Febrero	Marzo	Abril	Mayo	Junio	Julio	Agosto	Septiembre	Octubre	Noviembre	Diciembre	TOTAL
28157	0.00	0.00	0.00	47.00	0.00	0.00	41.00	0.00	0.00	36.00	0.00	0.00	124.00
28594	0.00	0.00	0.00	47.00	0.00	0.00	41.00	0.00	0.00	36.00	0.00	0.00	124.00
Resultado	0.00	0.00	0.00	100.00	0.00	0.00	100.00	0.00	0.00	100.00	0.00	0.00	100.00

Meta Realizada





Var	Enero	Febrero	Marzo	Abril	Mayo	Junio	Julio	Agosto	Septiembre	Octubre	Noviembre	Diciembre	TOTAL
28157	0.00	0.00	0.00	47.00	0.00	0.00	41.00	0.00	0.00	36.00	0.00	0.00	124.00
28594	0.00	0.00	0.00	47.00	0.00	0.00	41.00	0.00	0.00	36.00	0.00	0.00	124.00
Resultado	0.00	0.00	0.00	100.00	0.00	0.00	100.00	0.00	0.00	100.00	0.00	0.00	100.00

Avances del Indicador

Avance en el mes:	0.00	Avance al mes:	100.00
Programado en el mes:	0.00	Programado al mes:	100.00
% de cumplimiento:	0.00	% de cumplimiento:	100.00



Justificación del Incumplimiento del Indicador por Mes		
	Justificación	Adjunto
Enero	El avance del reporte del indicador es igual a lo programado.	NO
Febrero	El indicador no cuenta con programación en este periodo	NO
Marzo	El indicador no cuenta con programación en este periodo.	NO
Mayo	El indicador no cuenta con programación en este periodo.	NO
Junio	El indicador no cuenta con programación en este periodo.	NO
Agosto	El indicador no cuenta con programación en este periodo.	NO
Septiembre	El indicador no cuenta con programación en este periodo.	NO
Noviembre	El indicador no cuenta con programación en este periodo.	NO
Diciembre	El indicador no cuenta con programación en este periodo	NO

Responsables de la información	
Nombre, cargo y firma del Responsable del Indicador	Nombre, cargo y firma del Titular de la Unidad Responsable
 Iván Orlando Quiñones Alonso. Unidad de Transparencia.	 María del Rocío Villafuerte Martínez. Encargada de Despacho de la Dirección General del Instituto Veracruzano de las Mujeres.
Nombre, cargo y firma del Enlace Institucional	Nombre, cargo y firma del Titular de la dependencia o Entidad
 Viridiana Santiago Clemente. Encargada de la Oficina de Planeación y Evaluación.	 María del Rocío Villafuerte Martínez. Encargada de Despacho de la Dirección General del Instituto Veracruzano de las Mujeres.

AAP.Q.E.472.Y Alerta de Violencia de Género contra las Mujeres (AVGM)
Proporción de acciones sustantivas para atender la AVGM

Nombre del PP o AI al que pertenece:	AAP.Q.E.472.Y Alerta de Violencia de Género contra las Mujeres (AVGM)		
UR responsable del indicador:	INSTITUTO VERACRUZANO DE LAS MUJERES		
Dependencia o entidad responsable:	Instituto Veracruzano de las Mujeres		
		Nivel del objetivo del PP que mide:	
Beneficiario:	Gobierno		

Características del Indicador

Fórmula :	(Acciones realizadas AVGM/Acciones proyectadas AVGM)*100												
Tipo fórmula:	Otras proporciones	Frecuencia:	Trimestral	Dimensión:	Eficiencia	Sentido:	Constante	Tipo:	Gestion				
Acciones realizadas AVGM (29065)							Acciones proyectadas AVGM (29066)						
Unidad de medida:	Acciones	Tipo acumulado:	SUMATORIA	Unidad de medida:	Acciones	Tipo acumulado:	SUMATORIA						

Metas del Indicador

Meta Programada													
Var	Enero	Febrero	Marzo	Abril	Mayo	Junio	Julio	Agosto	Septiembre	Octubre	Noviembre	Diciembre	TOTAL
29065	0.00	0.00	11.00	0.00	0.00	30.00	0.00	0.00	25.00	0.00	0.00	21.00	87.00
29066	0.00	0.00	11.00	0.00	0.00	30.00	0.00	0.00	25.00	0.00	0.00	21.00	87.00
Resultado	0.00	0.00	100.00	0.00	0.00	100.00	0.00	0.00	100.00	0.00	0.00	100.00	100.00

Meta Realizada

Var	Enero	Febrero	Marzo	Abril	Mayo	Junio	Julio	Agosto	Septiembre	Octubre	Noviembre	Diciembre	TOTAL
29065	0.00	0.00	11.00	0.00	0.00	20.00	0.00	0.00	89.00	0.00	0.00	109.00	229.00
29066	0.00	0.00	11.00	0.00	0.00	30.00	0.00	0.00	25.00	0.00	0.00	21.00	87.00
Resultado	0.00	0.00	100.00	0.00	0.00	66.67	0.00	0.00	356.00	0.00	0.00	519.05	263.22





Avances del Indicador

Avance en el mes:	519.05	Avance al mes:	263.22
Programado en el mes:	100.00	Programado al mes:	100.00
% de cumplimiento:	519.05	% de cumplimiento:	263.22


Justificación del Incumplimiento del Indicador por Mes

	Justificación	Adjunto
Junio	Toda vez que se tenía programado realizar acciones a través del Proyecto " Diseño e Implementación de un Plan Emergente para la Atención, Monitoreo y Seguimiento a las Mujeres y Niñas Indígenas y Afromexicanas que viven Violencia" el cual tuvo un atraso en su validación y firma de convenio institucional hasta el mes de junio para dar inicios en julio, la meta no sé logró alcanzar, no obstante, comprendiendo la importancia de las acciones relativas al indicador, me permito comentar que se llevarán a cabo en los próximos trimestres para dar cumplimiento a lo programado.	NO
Septiembre	Debido a la promoción y difusión de servicios que se brindan a través del programa " Diseño e implementación de un plan emergente para la atención, monitoreo y seguimiento a las mujeres y niñas indígenas y afro mexicanas que viven violencia" en su primera emisión en el estado de Veracruz la meta ha sido rebasada. Además de que se ha solicitado dar cobertura a más municipios de los que se tenían previstos.	NO
Diciembre	Las acciones incluidas en el Indicador AAP.Q.E.472.Y /2021, rebasaron la meta programada, debido a que durante este trimestre se iniciaron diversas actividades en coordinación con la Comisión Nacional para Prevenir y Erradicar la Violencia contra las Mujeres (CONAVIM), en el marco de la solicitud de la Alerta de Violencia de Genero contra las Mujeres por Violencia Femenicida vertiente Desaparición de Mujeres, instruida por una sentencia de orden federal. La meta programada, en el marco del Proyecto Diseñar e implementar un Plan Emergente para la Atención, Monitoreo y Seguimiento a Mujeres y Niñas Indígenas y Afromexicanas que viven violencia (CONAVIM 2021), también fue rebasada, toda vez que, por cierre administrativo municipal, se amplió la demanda de atenciones y asesorías por parte de mujeres y niñas víctimas de violencia de los 56 municipios participantes.	NO

Responsables de la información

Nombre, cargo y firma del Responsable del Indicador	Nombre, cargo y firma del Titular de la Unidad Responsable
 Martha Patricia Colorado Martínez. Encargada de la Subdirección de Promoción de la Igualdad.	 María del Rocío Villafuerte Martínez. Encargada de Despacho de la Dirección General del Instituto Veracruzano de las Mujeres.
Nombre, cargo y firma del Enlace Institucional	Nombre, cargo y firma del Titular de la dependencia o Entidad
 Viridiana Santiago Clemente. Encargada de la Oficina de Planeación y Evaluación.	 María del Rocío Villafuerte Martínez. Encargada de Despacho de la Dirección General del Instituto Veracruzano de las Mujeres.

AAJ.Q.E.473.Y Protección Integral de los Derechos de Niñas, Niños y Adolescentes																			
1. Porcentaje de actividades realizadas para garantizar la protección de los derechos humanos de las Niñas, Niños y Adolescentes																			
Nombre del PP o AI al que pertenece:		AAJ.Q.E.473.Y Protección Integral de los Derechos de Niñas, Niños y Adolescentes																	
UR responsable del indicador:		INSTITUTO VERACRUZANO DE LAS MUJERES																	
Dependencia o entidad responsable:		Instituto Veracruzano de las Mujeres																	
										Nivel del objetivo del PP que mide:									
Beneficiario:		Gobierno																	
Características del Indicador																			
Fórmula :		(Actividades para garantizar la protección de Niñas, Niños y Adolescentes realizadas/Actividades para garantizar la protección de Niñas, Niños y Adolescentes Programadas)*100																	
Tipo fórmula:		Eficacia programática		Frecuencia:		Trimestral		Dimensión:		Eficacia		Sentido:		Constante		Tipo:		Gestion	
Actividades para garantizar la protección de Niñas, Niños y Adolescentes realizadas (28158)							Actividades para garantizar la protección de Niñas, Niños y Adolescentes Programadas (28159)												
Unidad de medida:		Actividades		Tipo acumulado:		SUMATORIA		Unidad de medida:		Actividades		Tipo acumulado:		SUMATORIA					
Metas del Indicador																			
Meta Programada																			
Var	Enero	Febrero	Marzo	Abril	Mayo	Junio	Julio	Agosto	Septiembre	Octubre	Noviembre	Diciembre	TOTAL						
28158	0.00	0.00	2.00	0.00	0.00	6.00	0.00	0.00	1.00	0.00	0.00	0.00	9.00						
28159	0.00	0.00	2.00	0.00	0.00	6.00	0.00	0.00	1.00	0.00	0.00	0.00	9.00						
Resultado	0.00	0.00	100.00	0.00	0.00	100.00	0.00	0.00	100.00	0.00	0.00	0.00	100.00						
Meta Realizada																			
Var	Enero	Febrero	Marzo	Abril	Mayo	Junio	Julio	Agosto	Septiembre	Octubre	Noviembre	Diciembre	TOTAL						
28158	0.00	0.00	2.00	0.00	0.00	0.00	0.00	0.00	1.00	0.00	0.00	13.00	16.00						
28159	0.00	0.00	2.00	0.00	0.00	6.00	0.00	0.00	1.00	0.00	0.00	0.00	9.00						
Resultado	0.00	0.00	100.00	0.00	0.00	0.00	0.00	0.00	100.00	0.00	0.00	0.00	177.78						
Avances del Indicador																			
Avance en el mes:						0.00		Avance al mes:						177.78					
Programado en el mes:						0.00		Programado al mes:						100.00					
% de cumplimiento:						0.00		% de cumplimiento:						177.78					



Justificación del Incumplimiento del Indicador por Mes

	Justificación	Adjunto
Junio	Las actividades vinculadas a este indicador forman parte del proyecto estatal "Por una articulación e integración en la educación sexual y la salud de las niñas y adolescentes veracruzanas (FOBAM) 2021, el cual tuvo que reajustarse a las bases de participación emitidas en la convocatoria de participación del Instituto Nacional de las Mujeres (INMUJERES, 2021) así como las fechas de ejecución de dicho proyecto, por lo anterior se reprogramó el inicio de estas actividades para finales de julio y principios de agosto de 2021.	NO
Diciembre	La meta fue rebasada toda vez que se realizaron actividades con las y los servidores públicos del Grupo Estatal para la Prevención del Embarazo Adolescente (GEPEA) del Estado de Veracruz inscritas en el proyecto " Por una articulación e integración en la educación sexual y la salud de las niñas y adolescentes veracruzanas" enmarcado en el programa Fondo para el Bienestar y el Avance de las Mujeres (FOBAM) en su emisión 2021 que no se realizaron en los trimestres anteriores debido a su reprogramación ajustadas a las bases de participación y convocatoria del INMUJERES.	NO



AAJ.Q.E.473.Y Protección Integral de los Derechos de Niñas, Niños y Adolescentes													
2. Porcentaje de acciones de difusión de los derechos humanos de las niñas, niños y adolescentes													
Nombre del PP o AI al que pertenece:		AAJ.Q.E.473.Y Protección Integral de los Derechos de Niñas, Niños y Adolescentes											
UR responsable del indicador:		INSTITUTO VERACRUZANO DE LAS MUJERES											
Dependencia o entidad responsable:		Instituto Veracruzano de las Mujeres											
										Nivel del objetivo del PP que mide:			
Beneficiario:		Gobierno											
Características del Indicador													
Fórmula :		(Acciones de difusión de los derechos humanos de niñas, niños y adolescentes realizadas/Acciones de difusión de los derechos humanos de niñas, niños y adolescentes programadas)*100											
Tipo fórmula:		Eficacia programática		Frecuencia: Trimestral		Dimensión: Eficacia		Sentido: Constante		Tipo: Gestion			
Acciones de difusión de los derechos humanos de niñas, niños y adolescentes realizadas (28160)						Acciones de difusión de los derechos humanos de niñas, niños y adolescentes programadas (28161)							
Unidad de medida: Acciones		Tipo acumulado: SUMATORIA		Unidad de medida: Acciones		Tipo acumulado: SUMATORIA							
Metas del Indicador													
Meta Programada													
Var	Enero	Febrero	Marzo	Abril	Mayo	Junio	Julio	Agosto	Septiembre	Octubre	Noviembre	Diciembre	TOTAL
28160	0.00	0.00	1.00	0.00	0.00	1.00	0.00	0.00	1.00	0.00	0.00	1.00	4.00
28161	0.00	0.00	1.00	0.00	0.00	1.00	0.00	0.00	1.00	0.00	0.00	1.00	4.00
Resultado	0.00	0.00	100.00	0.00	0.00	100.00	0.00	0.00	100.00	0.00	0.00	100.00	100.00
Meta Realizada													
Var	Enero	Febrero	Marzo	Abril	Mayo	Junio	Julio	Agosto	Septiembre	Octubre	Noviembre	Diciembre	TOTAL
28160	0.00	0.00	1.00	0.00	0.00	1.00	0.00	0.00	2.00	0.00	0.00	0.00	4.00
28161	0.00	0.00	1.00	0.00	0.00	1.00	0.00	0.00	1.00	0.00	0.00	1.00	4.00
Resultado	0.00	0.00	100.00	0.00	0.00	100.00	0.00	0.00	200.00	0.00	0.00	0.00	100.00
Avances del Indicador													
Avance en el mes:		0.00					Avance al mes:		100.00				
Programado en el mes:		100.00					Programado al mes:		100.00				
% de cumplimiento:		0.00					% de cumplimiento:		100.00				


Reporte al mes de Diciembre de 2021

Justificación del Incumplimiento del Indicador por Mes		
	Justificación	Adjunto
Septiembre	Derivado de la solicitud del Instituto Nacional de las Mujeres se realizó la difusión del Protocolo Nacional de Coordinación Interinstitucional para la Protección de Niñas, Niños y Adolescentes Víctimas de Violencia, al personal que atiende a niñas, adolescentes en el Instituto Veracruzano de las Mujeres y a las Directoras de los Institutos Municipales de las Mujeres, realizando la actividad no programada en el trimestre.	NO
Diciembre	Derivado de la solicitud del Instituto Nacional de las Mujeres para realizar la difusión del Protocolo Nacional de Coordinación Interinstitucional para la Protección de Niñas, Niños y Adolescentes Víctimas de Violencia, en el trimestre pasado la actividad programada para este cuarto trimestre se tuvo que realizar con anticipación	NO



AAJ.Q.E.473.Y Protección Integral de los Derechos de Niñas, Niños y Adolescentes																			
3. Porcentaje de capacitación otorgada en materia de protección de los derechos humanos de las niñas, niños y adolescentes																			
Nombre del PP o AI al que pertenece:		AAJ.Q.E.473.Y Protección Integral de los Derechos de Niñas, Niños y Adolescentes																	
UR responsable del indicador:		INSTITUTO VERACRUZANO DE LAS MUJERES																	
Dependencia o entidad responsable:		Instituto Veracruzano de las Mujeres																	
												Nivel del objetivo del PP que mide:							
Beneficiario:		Gobierno																	
Características del Indicador																			
Fórmula :		(Capacitación en materia de los derechos humanos de niñas, niños y adolescentes realizadas/Capacitación en materia de los derechos humanos de niñas, niños y adolescentes programadas)*100																	
Tipo fórmula:		Eficacia programática		Frecuencia:		Trimestral		Dimensión:		Eficacia		Sentido:		Constante		Tipo:		Gestion	
Capacitación en materia de los derechos humanos de niñas, niños y adolescentes realizadas (28162)								Capacitación en materia de los derechos humanos de niñas, niños y adolescentes programadas (28595)											
Unidad de medida:		Acciones		Tipo acumulado:		SUMATORIA		Unidad de medida:		Acciones		Tipo acumulado:		SUMATORIA					
Metas del Indicador																			
Meta Programada																			
Var	Enero	Febrero	Marzo	Abril	Mayo	Junio	Julio	Agosto	Septiembre	Octubre	Noviembre	Diciembre	TOTAL						
28162	0.00	0.00	0.00	0.00	0.00	0.00	0.00	0.00	4.00	0.00	0.00	6.00	10.00						
28595	0.00	0.00	0.00	0.00	0.00	0.00	0.00	0.00	4.00	0.00	0.00	6.00	10.00						
Resultado	0.00	0.00	0.00	0.00	0.00	0.00	0.00	0.00	100.00	0.00	0.00	100.00	100.00						
Meta Realizada																			
Var	Enero	Febrero	Marzo	Abril	Mayo	Junio	Julio	Agosto	Septiembre	Octubre	Noviembre	Diciembre	TOTAL						
28162	0.00	0.00	0.00	0.00	0.00	0.00	0.00	0.00	1.00	0.00	0.00	2.00	3.00						
28595	0.00	0.00	0.00	0.00	0.00	0.00	0.00	0.00	4.00	0.00	0.00	6.00	10.00						
Resultado	0.00	0.00	0.00	0.00	0.00	0.00	0.00	0.00	25.00	0.00	0.00	33.33	30.00						
Avances del Indicador																			
Avance en el mes:						33.33		Avance al mes:						30.00					
Programado en el mes:						100.00		Programado al mes:						100.00					
% de cumplimiento:						33.33		% de cumplimiento:						30.00					

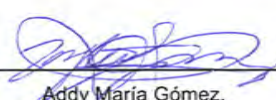



Justificación del Incumplimiento del Indicador por Mes		
	Justificación	Adjunto
Marzo	El indicador no cuenta con la programación en este periodo.	NO
Junio	Durante el segundo trimestre no se programaron capacitaciones, por lo cual la programación trimestral fue de 0%.	NO
Septiembre	Las acciones de capacitación programadas durante este trimestre correspondían al proyecto " Por una articulación e integración en la educación sexual y la salud de las niñas y adolescentes veracruzanas" enmarcado en el FOBAM 2021, sin embargo, en virtud de un ajuste en la calendarización de actividades el proyecto dio inicio el 30 de septiembre del año en curso lo que no permitió el cumplimiento de la meta programada en el trimestre.	NO
Diciembre	Toda vez que hubo un rediseño de metas y población objetivo del proyecto " Desarrollar Mejores Condiciones de Igualdad y Empoderamiento de las Mujeres Veracruzanas" del Programa de Fortalecimiento a la Transversalidad de la Perspectiva de Género no se alcanzó la meta programada. Por su parte, algunas otras actividades por petición de las acciones coordinadas con la Secretaría Estatal de la SIPINNA, programadas en el cuarto trimestre se realizaron en el tercer trimestre, llevándose a cabo la capacitación a las y los Procuradores Municipales.	NO



Reporte al mes de Diciembre de 2021

AAJ.Q.E.473.Y Protección Integral de los Derechos de Niñas, Niños y Adolescentes													
4. Promedio de servidoras y servidores públicos asistentes a eventos de capacitación en materia de protección de los derechos humanos de las niñas, niños y adolescentes													
Nombre del PP o AI al que pertenece:		AAJ.Q.E.473.Y Protección Integral de los Derechos de Niñas, Niños y Adolescentes											
UR responsable del indicador:		INSTITUTO VERACRUZANO DE LAS MUJERES											
Dependencia o entidad responsable:		Instituto Veracruzano de las Mujeres											
												Nivel del objetivo del PP que mide:	
Beneficiario:		Gobierno											
Características del Indicador													
Fórmula :		Número de servidoras y servidores públicos asistentes a eventos de capacitación/Número de eventos de capacitación realizados											
Tipo fórmula:		Razón o promedio		Frecuencia: Trimestral		Dimensión: Eficacia		Sentido: Ascendente		Tipo: Gestion			
Número de servidoras y servidores públicos asistentes a eventos de capacitación (29063)						Número de eventos de capacitación realizados (29064)							
Unidad de medida: Servidores públicos		Tipo acumulado: SUMATORIA		Unidad de medida: Eventos de capacitación		Tipo acumulado: SUMATORIA							
Metas del Indicador													
Meta Programada													
Var	Enero	Febrero	Marzo	Abril	Mayo	Junio	Julio	Agosto	Septiembre	Octubre	Noviembre	Diciembre	TOTAL
29063	0.00	0.00	0.00	0.00	0.00	0.00	0.00	0.00	80.00	0.00	0.00	155.00	235.00
29064	0.00	0.00	0.00	0.00	0.00	0.00	0.00	0.00	4.00	0.00	0.00	6.00	10.00
Resultado	0.00	0.00	0.00	0.00	0.00	0.00	0.00	0.00	20.00	0.00	0.00	25.83	23.50
Meta Realizada													
Var	Enero	Febrero	Marzo	Abril	Mayo	Junio	Julio	Agosto	Septiembre	Octubre	Noviembre	Diciembre	TOTAL
29063	0.00	0.00	0.00	0.00	0.00	0.00	0.00	0.00	156.00	0.00	0.00	19.00	175.00
29064	0.00	0.00	0.00	0.00	0.00	0.00	0.00	0.00	1.00	0.00	0.00	2.00	3.00
Resultado	0.00	0.00	0.00	0.00	0.00	0.00	0.00	0.00	156.00	0.00	0.00	9.50	58.33
Avances del Indicador													
Avance en el mes:		9.50						Avance al mes:		58.33			
Programado en el mes:		25.83						Programado al mes:		23.50			
% de cumplimiento:		36.78						% de cumplimiento:		248.21			

Justificación del Incumplimiento del Indicador por Mes		
	Justificación	Adjunto
Marzo	El indicador no cuenta con programación en este periodo.	NO
Junio	Durante el segundo trimestre no se programaron eventos para capacitar servidoras y servidores públicos , por lo tanto la programación fue de 0%.	NO
Septiembre	Por petición de las acciones coordinadas con la SIPINNA Estatal se llevó a cabo una capacitación a las y los servidores públicos municipales (SIPINNA municipal, Directoras de los IMMS, DIF municipal y Procuraduras municipales), con la finalidad de conocer la importancia de la perspectiva de género en la protección integral de los derechos niñas, niños y adolescentes y con ello garantizar el derecho al acceso al mismo trato y oportunidades para el reconocimiento, goce o ejercicio de los mismos, realizando una actividad no programada en el trimestre con un número alto de asistentes.	NO
Diciembre	<p>Durante el ejercicio del proyecto " Por una articulación e integración en la educación sexual y la salud de las niñas y adolescentes veracruzanas" enmarcado en el programa Fondo para el Bienestar y el Avance de las Mujeres (FOBAM) en su emisión 2021 las actividades fueron redirigidas a mesas de trabajo y asesorías lo que redujo el número de eventos de capacitación (talleres, cursos, seminarios, diplomados) y, por lo tanto, el promedio de servidoras y servidores públicos capacitados. En ese mismo sentido, lo fue para el proyecto " Desarrollar Mejores Condiciones de Igualdad y Empoderamiento de las Mujeres Veracruzanas" donde se rediseñaron metas y población objetivo.</p> <p>Por su parte, algunas otras actividades por petición de las acciones coordinadas con la Secretaría Estatal de la SIPINNA, programadas en el cuarto trimestre se realizaron en el tercer trimestre, llevándose a cabo la capacitación a las y los Procuradores Municipales.</p>	NO

Responsables de la información	
Nombre, cargo y firma del Responsable del Indicador	Nombre, cargo y firma del Titular de la Unidad Responsable
 Addy María Gómez. Encargada de la Subdirección de Vinculación Institucional y Fortalecimiento Municipal.	 María del Rocío Villafuerte Martínez. Encargada de Despacho de la Dirección General del Instituto Veracruzano de las Mujeres.
Nombre, cargo y firma del Enlace Institucional	Nombre, cargo y firma del Titular de la dependencia o Entidad
 Viridiana Santiago Clemente. Encargada de la Oficina de Planeación y Evaluación.	 María del Rocío Villafuerte Martínez. Encargada de Despacho de la Dirección General del Instituto Veracruzano de las Mujeres.