



Reporte al mes de Junio de 2022


139.FGE.Q.E.241.O Políticas de Igualdad y Acceso de las Mujeres a una Vida Libre de Violencia													
[Fin] Índice de Desigualdad de Género en el ámbito estatal.													
Nombre del PP o AI al que pertenece:		139.FGE.Q.E.241.O Políticas de Igualdad y Acceso de las Mujeres a una Vida Libre de Violencia											
UR responsable del indicador:		Instituto Veracruzano de las Mujeres											
Dependencia o entidad responsable:		Instituto Veracruzano de las Mujeres											
		Nivel del objetivo del PP que mide:						Fin					
Beneficiario:		Mujer											
Características del Indicador													
Fórmula :		Índice de Desigualdad de Género en el Ámbito Estatal/1											
Tipo fórmula:		Valor Absoluto			Frecuencia: QUINQUENAL		Dimensión: Eficacia		Sentido: Descendente		Tipo: Estrategico		
Índice de Desigualdad de Género en el Ámbito Estatal (30524)													
Unidad de medida:		Índice de Desigualdad			Tipo acumulado: SUMATORIA								
Metas del Indicador													
Meta Programada													
Var	Enero	Febrero	Marzo	Abril	Mayo	Junio	Julio	Agosto	Septiembre	Octubre	Noviembre	Diciembre	TOTAL
30524	0.00	0.00	0.00	0.00	0.00	0.00	0.00	0.00	0.00	0.00	0.00	0.00	0.00
Resultado	0.00	0.00	0.00	0.00	0.00	0.00	0.00	0.00	0.00	0.00	0.00	0.00	0.00
Meta Realizada													
Var	Enero	Febrero	Marzo	Abril	Mayo	Junio	Julio	Agosto	Septiembre	Octubre	Noviembre	Diciembre	TOTAL
30524	0.00	0.00	0.00	0.00	0.00	0.00	0.00	0.00	0.00	0.00	0.00	0.00	0.00
Resultado	0.00	0.00	0.00	0.00	0.00	0.00	0.00	0.00	0.00	0.00	0.00	0.00	0.00
Avances del Indicador													
Avance en el mes:		0.00					Avance al mes:		0.00				
Programado en el mes:		0.00					Programado al mes:		0.00				
% de cumplimiento:		0.00					% de cumplimiento:		0.00				



139.FGE.Q.E.241.O Políticas de Igualdad y Acceso de las Mujeres a una Vida Libre de Violencia														
[P1] Porcentaje de mujeres de 15 y más años por tipo de violencia y tipo de agresor, en cualquier momento de la vida.														
Nombre del PP o AI al que pertenece:		139.FGE.Q.E.241.O Políticas de Igualdad y Acceso de las Mujeres a una Vida Libre de Violencia												
UR responsable del indicador:		Instituto Veracruzano de las Mujeres												
Dependencia o entidad responsable:		Instituto Veracruzano de las Mujeres												
		Nivel del objetivo del PP que mide:						Proposito						
Beneficiario:		Mujer												
Características del Indicador														
Fórmula :		Porcentaje de Mujeres de 15 y más años por tipo de violencia y tipo de agresor sobre/1												
Tipo fórmula:		Valor Absoluto	Frecuencia:		QUINQUENAL	Dimensión:		Eficacia	Sentido:		Descendente	Tipo:		Estrategico
Metas del Indicador														
						Unidad de medida:		Porcentaje	Tipo acumulado:		SUMATORIA			
Meta Programada														
Var	Enero	Febrero	Marzo	Abril	Mayo	Junio	Julio	Agosto	Septiembre	Octubre	Noviembre	Diciembre	TOTAL	
30525	0.00	0.00	0.00	0.00	0.00	0.00	0.00	0.00	0.00	0.00	0.00	0.00	0.00	
Resultado	0.00	0.00	0.00	0.00	0.00	0.00	0.00	0.00	0.00	0.00	0.00	0.00	0.00	
Meta Realizada														
Var	Enero	Febrero	Marzo	Abril	Mayo	Junio	Julio	Agosto	Septiembre	Octubre	Noviembre	Diciembre	TOTAL	
30525	0.00	0.00	0.00	0.00	0.00	0.00	0.00	0.00	0.00	0.00	0.00	0.00	0.00	
Resultado	0.00	0.00	0.00	0.00	0.00	0.00	0.00	0.00	0.00	0.00	0.00	0.00	0.00	
Avances del Indicador														
Avance en el mes:						0.00	Avance al mes:						0.00	
Programado en el mes:						0.00	Programado al mes:						0.00	
% de cumplimiento:						0.00	% de cumplimiento:						0.00	



139.FGE.Q.E.241.O Políticas de Igualdad y Acceso de las Mujeres a una Vida Libre de Violencia													
[P2] Promedio porcentual de mujeres de 15 años y más casadas, unidas o alguna vez unidas, violentadas a lo largo de su relación que no denunciaron las agresiones.													
Nombre del PP o AI al que pertenece:		139.FGE.Q.E.241.O Políticas de Igualdad y Acceso de las Mujeres a una Vida Libre de Violencia											
UR responsable del indicador:		Instituto Veracruzano de las Mujeres											
Dependencia o entidad responsable:		Instituto Veracruzano de las Mujeres											
		Nivel del objetivo del PP que mide:						Proposito					
Beneficiario:		Mujer											
Características del Indicador													
Fórmula :		(Mujeres Casadas o Unidas violentadas que no denunciaron+Mujeres Alguna vez Unidas violentadas que no denunciaron)/2											
Tipo fórmula:		Razón o promedio		Frecuencia: QUINQUENAL		Dimensión: Eficacia		Sentido: Descendente		Tipo: Estrategico			
Mujeres Casadas o Unidas violentadas que no denunciaron (30526)						Mujeres Alguna vez Unidas violentadas que no denunciaron (30527)							
Unidad de medida: Porcentaje		Tipo acumulado: SUMATORIA		Unidad de medida: Porcentaje		Tipo acumulado: SUMATORIA							
Metas del Indicador													
Meta Programada													
Var	Enero	Febrero	Marzo	Abril	Mayo	Junio	Julio	Agosto	Septiembre	Octubre	Noviembre	Diciembre	TOTAL
30526	0.00	0.00	0.00	0.00	0.00	0.00	0.00	0.00	0.00	0.00	0.00	0.00	0.00
30527	0.00	0.00	0.00	0.00	0.00	0.00	0.00	0.00	0.00	0.00	0.00	0.00	0.00
Resultado	0.00	0.00	0.00	0.00	0.00	0.00	0.00	0.00	0.00	0.00	0.00	0.00	0.00
Meta Realizada													
Var	Enero	Febrero	Marzo	Abril	Mayo	Junio	Julio	Agosto	Septiembre	Octubre	Noviembre	Diciembre	TOTAL
30526	0.00	0.00	0.00	0.00	0.00	0.00	0.00	0.00	0.00	0.00	0.00	0.00	0.00
30527	0.00	0.00	0.00	0.00	0.00	0.00	0.00	0.00	0.00	0.00	0.00	0.00	0.00
Resultado	0.00	0.00	0.00	0.00	0.00	0.00	0.00	0.00	0.00	0.00	0.00	0.00	0.00
Avances del Indicador													
Avance en el mes:						0.00		Avance al mes:				0.00	
Programado en el mes:						0.00		Programado al mes:				0.00	
% de cumplimiento:						0.00		% de cumplimiento:				0.00	



Reporte al mes de Junio de 2022

139.FGE.Q.E.241.O Políticas de Igualdad y Acceso de las Mujeres a una Vida Libre de Violencia																	
[C1] Tasa de variación de asesorías (jurídicas, psicológicas y/o sociales) brindadas a mujeres en el año actual con respecto al año anterior.																	
Nombre del PP o AI al que pertenece:		139.FGE.Q.E.241.O Políticas de Igualdad y Acceso de las Mujeres a una Vida Libre de Violencia															
UR responsable del indicador:		Instituto Veracruzano de las Mujeres															
Dependencia o entidad responsable:		Instituto Veracruzano de las Mujeres															
								Nivel del objetivo del PP que mide:		Componente							
Beneficiario:		Mujer															
Características del Indicador																	
Fórmula :		((Asesorías (jurídicas, psicológicas y/o sociales) brindadas en el año t/Asesorías (jurídicas, psicológicas y/o sociales) brindadas en el año t-1)-1)*100															
Tipo fórmula:		Tasa de variación		Frecuencia:		Anual		Dimensión:		Eficacia		Sentido:		Ascendente		Tipo:	Gestion
Asesorías (jurídicas, psicológicas y/o sociales) brindadas en el año t (30528)						Asesorías (jurídicas, psicológicas y/o sociales) brindadas en el año t-1 (30529)											
Unidad de medida:		Asesorías		Tipo acumulado:		SUMATORIA		Unidad de medida:		Asesorías		Tipo acumulado:		SUMATORIA			
Metas del Indicador																	
Meta Programada																	
Var	Enero	Febrero	Marzo	Abril	Mayo	Junio	Julio	Agosto	Septiembre	Octubre	Noviembre	Diciembre	TOTAL				
30528	0.00	0.00	0.00	0.00	0.00	0.00	0.00	0.00	0.00	0.00	0.00	17,159.00	17,159.00				
30529	0.00	0.00	0.00	0.00	0.00	0.00	0.00	0.00	0.00	0.00	0.00	19,127.00	19,127.00				
Resultado	0.00	0.00	0.00	0.00	0.00	0.00	0.00	0.00	0.00	0.00	0.00	-10.29	-10.29				
Meta Realizada																	
Var	Enero	Febrero	Marzo	Abril	Mayo	Junio	Julio	Agosto	Septiembre	Octubre	Noviembre	Diciembre	TOTAL				
30528	0.00	0.00	0.00	0.00	0.00	0.00	0.00	0.00	0.00	0.00	0.00	0.00	0.00				
30529	0.00	0.00	0.00	0.00	0.00	0.00	0.00	0.00	0.00	0.00	0.00	0.00	0.00				
Resultado	0.00	0.00	0.00	0.00	0.00	0.00	0.00	0.00	0.00	0.00	0.00	0.00	0.00				
Avances del Indicador																	
Avance en el mes:		0.00						Avance al mes:		0.00							
Programado en el mes:		0.00						Programado al mes:		0.00							
% de cumplimiento:		0.00						% de cumplimiento:		0.00							

139.FGE.Q.E.241.O Políticas de Igualdad y Acceso de las Mujeres a una Vida Libre de Violencia
[C2] Porcentaje de capacitaciones (talleres, cursos y eventos de sensibilización) impartidas respecto a las programadas

Nombre del PP o AI al que pertenece:	139.FGE.Q.E.241.O Políticas de Igualdad y Acceso de las Mujeres a una Vida Libre de Violencia		
UR responsable del indicador:	Instituto Veracruzano de las Mujeres		
Dependencia o entidad responsable:	Instituto Veracruzano de las Mujeres		
		Nivel del objetivo del PP que mide:	Componente
Beneficiario:	Mujer		

Características del Indicador

Fórmula :	(Capacitaciones realizadas/Capacitaciones programadas)*100										
Tipo fórmula:	Eficacia programática	Frecuencia:	Semestral	Dimensión:	Eficacia	Sentido:	Ascendente	Tipo:	Gestion		
Capacitaciones realizadas (30530)						Capacitaciones programadas (30531)					
Unidad de medida:	Capacitaciones	Tipo acumulado:	SUMATORIA	Unidad de medida:	Capacitaciones	Tipo acumulado:	SUMATORIA				

Metas del Indicador

Meta Programada

Var	Enero	Febrero	Marzo	Abril	Mayo	Junio	Julio	Agosto	Septiembre	Octubre	Noviembre	Diciembre	TOTAL
30530	0.00	0.00	0.00	0.00	0.00	356.00	0.00	0.00	0.00	0.00	0.00	1,012.00	1,368.00
30531	0.00	0.00	0.00	0.00	0.00	356.00	0.00	0.00	0.00	0.00	0.00	1,012.00	1,368.00
Resultado	0.00	0.00	0.00	0.00	0.00	100.00	0.00	0.00	0.00	0.00	0.00	100.00	100.00

Meta Realizada

Var	Enero	Febrero	Marzo	Abril	Mayo	Junio	Julio	Agosto	Septiembre	Octubre	Noviembre	Diciembre	TOTAL
30530	0.00	0.00	0.00	0.00	0.00	462.00	0.00	0.00	0.00	0.00	0.00	0.00	462.00
30531	0.00	0.00	0.00	0.00	0.00	356.00	0.00	0.00	0.00	0.00	0.00	0.00	356.00
Resultado	0.00	0.00	0.00	0.00	0.00	129.78	0.00	0.00	0.00	0.00	0.00	0.00	129.78

Avances del Indicador

Avance en el mes:	129.78	Avance al mes:	129.78
Programado en el mes:	100.00	Programado al mes:	100.00
% de cumplimiento:	129.78	% de cumplimiento:	129.78

Justificación del Incumplimiento del Indicador por Mes

	Justificación	Adjunto
Junio	La meta fue rebasada derivado a que se ha trabajado de manera cercana y activa en la promoción de nuestras actividades y acciones de capacitación, así como a existido coordinación con diversas instituciones y actores estratégicos, los cuales han facilitado espacios para llevarlas a cabo.	NO

Reporte al mes de Junio de 2022

139.FGE.Q.E.241.O Políticas de Igualdad y Acceso de las Mujeres a una Vida Libre de Violencia
[A3.C1] Proporción de mujeres mayores de 18 años y más que reciben asesoría de no violencia.

Nombre del PP o AI al que pertenece:	139.FGE.Q.E.241.O Políticas de Igualdad y Acceso de las Mujeres a una Vida Libre de Violencia		
UR responsable del indicador:	Instituto Veracruzano de las Mujeres		
Dependencia o entidad responsable:	Instituto Veracruzano de las Mujeres		
		Nivel del objetivo del PP que mide:	Actividad
Beneficiario:	Mujer		

Características del Indicador

Fórmula :	(Mujeres de 18 años y más que reciben asesoría de no violencia/Mujeres que solicitaron asesoría)*100								
Tipo fórmula:	Otras proporciones	Frecuencia:	Trimestral	Dimensión:	Eficacia	Sentido:	Ascendente	Tipo:	Gestion
	Mujeres de 18 años y más que reciben asesoría de no violencia (30536)				Mujeres que solicitaron asesoría (30537)				
Unidad de medida:	Mujeres > de 18 años	Tipo acumulado:	SUMATORIA	Unidad de medida:	Mujeres	Tipo acumulado:	SUMATORIA		

Metas del Indicador

Meta Programada

Var	Enero	Febrero	Marzo	Abril	Mayo	Junio	Julio	Agosto	Septiembre	Octubre	Noviembre	Diciembre	TOTAL
30536	0.00	0.00	50.00	0.00	0.00	941.00	0.00	0.00	1,519.00	0.00	0.00	1,384.00	3,894.00
30537	0.00	0.00	285.00	0.00	0.00	1,799.00	0.00	0.00	2,965.00	0.00	0.00	2,654.00	7,703.00
Resultado	0.00	0.00	17.54	0.00	0.00	52.31	0.00	0.00	51.23	0.00	0.00	52.15	50.55

Meta Realizada

Var	Enero	Febrero	Marzo	Abril	Mayo	Junio	Julio	Agosto	Septiembre	Octubre	Noviembre	Diciembre	TOTAL
30536	0.00	0.00	132.00	0.00	0.00	987.00	0.00	0.00	0.00	0.00	0.00	0.00	1,119.00
30537	0.00	0.00	387.00	0.00	0.00	1,719.00	0.00	0.00	0.00	0.00	0.00	0.00	2,106.00
Resultado	0.00	0.00	34.11	0.00	0.00	57.42	0.00	0.00	0.00	0.00	0.00	0.00	53.13

Avances del Indicador

Avance en el mes:	57.42	Avance al mes:	53.13
Programado en el mes:	52.31	Programado al mes:	47.55
% de cumplimiento:	109.77	% de cumplimiento:	111.74

Justificación del Incumplimiento del Indicador por Mes		
	Justificación	Adjunto
Marzo	Debido a la difusión de los servicios con los que cuenta el instituto por diferentes medios de comunicación y a través de las Brigadas en el marco del Día Naranja en donde se solicitaron servicios de atención se logró impactar a un mayor número de mujeres lo cual represento más casos de no violencia, por lo tanto, se excedieron el número de mujeres atendidas.	NO

(Handwritten blue ink marks: a circle with an arrow pointing to the 'NO' cell, and other scribbles)

139.FGE.Q.E.241.O Políticas de Igualdad y Acceso de las Mujeres a una Vida Libre de Violencia
[A4.C1] Proporción de mujeres menores de 18 años que reciben asesoría de no violencia.

Nombre del PP o AI al que pertenece:	139.FGE.Q.E.241.O Políticas de Igualdad y Acceso de las Mujeres a una Vida Libre de Violencia		
UR responsable del indicador:	Instituto Veracruzano de las Mujeres		
Dependencia o entidad responsable:	Instituto Veracruzano de las Mujeres		
		Nivel del objetivo del PP que mide:	Actividad
Beneficiario:	Mujer		

Características del Indicador

Fórmula :	(Mujeres menores de 18 años que reciben asesoría de no violencia/Mujeres que solicitaron asesoría)*100								
Tipo fórmula:	Otras proporciones	Frecuencia:	Trimestral	Dimensión:	Eficacia	Sentido:	Descendente	Tipo:	Gestion
Mujeres menores de 18 años que reciben asesoría de no violencia (30538)				Mujeres que solicitaron asesoría (30539)					
Unidad de medida:	Mujeres < de 18 años	Tipo acumulado:	SUMATORIA	Unidad de medida:	Mujeres	Tipo acumulado:	SUMATORIA		

Metas del Indicador

Meta Programada


Var	Enero	Febrero	Marzo	Abril	Mayo	Junio	Julio	Agosto	Septiembre	Octubre	Noviembre	Diciembre	TOTAL
30538	0.00	0.00	0.00	0.00	0.00	150.00	0.00	0.00	231.00	0.00	0.00	228.00	609.00
30539	0.00	0.00	285.00	0.00	0.00	1,799.00	0.00	0.00	2,965.00	0.00	0.00	2,654.00	7,703.00
Resultado	0.00	0.00	0.00	0.00	0.00	8.34	0.00	0.00	7.79	0.00	0.00	8.59	7.91

Meta Realizada


Var	Enero	Febrero	Marzo	Abril	Mayo	Junio	Julio	Agosto	Septiembre	Octubre	Noviembre	Diciembre	TOTAL
30538	0.00	0.00	1.00	0.00	0.00	182.00	0.00	0.00	0.00	0.00	0.00	0.00	183.00
30539	0.00	0.00	387.00	0.00	0.00	1,719.00	0.00	0.00	0.00	0.00	0.00	0.00	2,106.00
Resultado	0.00	0.00	0.26	0.00	0.00	10.59	0.00	0.00	0.00	0.00	0.00	0.00	8.69

Avances del Indicador

Avance en el mes:	10.59	Avance al mes:	8.69
Programado en el mes:	8.34	Programado al mes:	7.20
% de cumplimiento:	126.98	% de cumplimiento:	120.69



Justificación del Incumplimiento del Indicador por Mes		
	Justificación	Adjunto
Marzo	Debido a la difusión de los servicios con los que cuenta el instituto por diferentes medios de comunicación y a través de las Brigadas en el marco del Día Naranja se recibió a una usuaria menor de edad, la cual fue atendida en el Centro de Atención Externa Sur sobre un caso en materia de no violencia, lo que generó que la meta programada se tornara rebasada.	NO
Junio	La meta fue rebasada ya que como parte de las actividades de difusión se brindó información en instituciones educativas de los servicios que presta el IVM lo que generó un interés en la población estudiantil que acudieron a las oficinas sede para recibir asesorías.	NO




Reporte al mes de Junio de 2022

139.FGE.Q.E.241.O Políticas de Igualdad y Acceso de las Mujeres a una Vida Libre de Violencia

[A5.C1] Proporción de Dependencias que integran y actualizan información en el Banco Estatal de Datos e Información sobre casos de Violencia contra las Mujeres.

Nombre del PP o AI al que pertenece:	139.FGE.Q.E.241.O Políticas de Igualdad y Acceso de las Mujeres a una Vida Libre de Violencia		
UR responsable del indicador:	Instituto Veracruzano de las Mujeres		
Dependencia o entidad responsable:	Instituto Veracruzano de las Mujeres		
		Nivel del objetivo del PP que mide:	Actividad
Beneficiario:	Mujer		

Características del Indicador

Fórmula :	(Dependencias que integraron y actualizaron registros en el BANESVIM/Dependencias obligadas a suministrar información al BANESVIM)*100								
Tipo fórmula:	Otras proporciones	Frecuencia:	Trimestral	Dimensión:	Eficacia	Sentido:	Ascendente	Tipo:	Gestion
Dependencias que integraron y actualizaron registros en el BANESVIM (30540)				Dependencias obligadas a suministrar información al BANESVIM (30541)					
Unidad de medida:	Dependencias	Tipo acumulado:	MÁXIMO	Unidad de medida:	Dependencias	Tipo acumulado:	MAXIMO		

Metas del Indicador

Meta Programada

Var	Enero	Febrero	Marzo	Abril	Mayo	Junio	Julio	Agosto	Septiembre	Octubre	Noviembre	Diciembre	TOTAL
30540	0.00	0.00	8.00	0.00	0.00	14.00	0.00	0.00	20.00	0.00	0.00	26.00	26.00
30541	0.00	0.00	8.00	0.00	0.00	14.00	0.00	0.00	20.00	0.00	0.00	26.00	26.00
Resultado	0.00	0.00	100.00	0.00	0.00	100.00	0.00	0.00	100.00	0.00	0.00	100.00	100.00

Meta Realizada

Var	Enero	Febrero	Marzo	Abril	Mayo	Junio	Julio	Agosto	Septiembre	Octubre	Noviembre	Diciembre	TOTAL
30540	0.00	0.00	12.00	0.00	0.00	12.00	0.00	0.00	0.00	0.00	0.00	0.00	12.00
30541	0.00	0.00	8.00	0.00	0.00	14.00	0.00	0.00	0.00	0.00	0.00	0.00	14.00
Resultado	0.00	0.00	150.00	0.00	0.00	85.71	0.00	0.00	0.00	0.00	0.00	0.00	85.71

Avances del Indicador

Avance en el mes:	85.71	Avance al mes:	85.71
Programado en el mes:	100.00	Programado al mes:	100.00
% de cumplimiento:	85.71	% de cumplimiento:	85.71

Justificación del Incumplimiento del Indicador por Mes		
	Justificación	Adjunto
Marzo	<p>Se propuso la alimentación permanente de 8 Dependencias y Entidades para del Banco Estatal de Datos e Información sobre Casos de Violencia contra las Mujeres (BANESVIM) en el primer trimestre del 2022, las cuales se enlistan a continuación:</p> <ul style="list-style-type: none"> • Secretaría de Salud • Instituto Veracruzano de las Mujeres • Fiscalía General del Estado • Secretaría de Seguridad Pública • Poder Judicial del Estado de Veracruz • Instituto Municipal de las Mujeres de Xalapa • Instituto Municipal de las Mujeres de Coatzacoalcos • Instituto Municipal de las Mujeres de Orizaba <p>Sin embargo, el reporte trimestral arroja 12 dependencias, esto derivado a la alta demanda de solicitud de capacitación y asesorías técnicas para la correcta alimentación del BANESVIM por parte DIF Estatal, Instituto Municipal de las Mujeres de Veracruz, Instituto Cordobés de las Mujeres por la Igualdad y el Instituto Municipal de las Mujeres de Boca del Río, lo que ha generado un incremento sobre el valor esperado.</p>	NO
Junio	<p>La meta no fue alcanzada toda vez que la Fiscalía General del Estado tiene pendiente la ingesta de datos debido a una actualización en su interfaz de programación de aplicaciones (API) para una carga masiva de información, por su parte, el IMM de Poza Rica de Hidalgo se encuentra a la espera de la firma de convenio, reasignación de cuentas y capacitación por cambio de personal enlace de captura al BANESVIM.</p>	NO



Reporte al mes de Junio de 2022

139.FGE.Q.E.241.O Políticas de Igualdad y Acceso de las Mujeres a una Vida Libre de Violencia
[A3.C2] Proporción de satisfacción en encuestas aplicadas y vinculadas a los eventos de capacitación.

Nombre del PP o AI al que pertenece:	139.FGE.Q.E.241.O Políticas de Igualdad y Acceso de las Mujeres a una Vida Libre de Violencia		
UR responsable del indicador:	Instituto Veracruzano de las Mujeres		
Dependencia o entidad responsable:	Instituto Veracruzano de las Mujeres		
		Nivel del objetivo del PP que mide:	Actividad
Beneficiario:	Mujer		

Características del Indicador

Fórmula :	(Encuestas que resultan con calificación mayor a 86%/Encuestas aplicadas)*100										
Tipo fórmula:	Otras proporciones	Frecuencia:	Semestral	Dimensión:	Calidad	Sentido:	Ascendente	Tipo:	Gestion		
Encuestas que resultan con calificación mayor a 86% (30546)					Encuestas aplicadas (30547)						
Unidad de medida:	Encuestas	Tipo acumulado:	SUMATORIA	Unidad de medida:	Encuestas	Tipo acumulado:	SUMATORIA				

Metas del Indicador

Meta Programada

Var	Enero	Febrero	Marzo	Abril	Mayo	Junio	Julio	Agosto	Septiembre	Octubre	Noviembre	Diciembre	TOTAL
30546	0.00	0.00	0.00	0.00	0.00	2,413.00	0.00	0.00	0.00	0.00	0.00	7,610.00	10,023.00
30547	0.00	0.00	0.00	0.00	0.00	2,560.00	0.00	0.00	0.00	0.00	0.00	8,200.00	10,760.00
Resultado	0.00	0.00	0.00	0.00	0.00	94.26	0.00	0.00	0.00	0.00	0.00	92.80	93.15

Meta Realizada

Var	Enero	Febrero	Marzo	Abril	Mayo	Junio	Julio	Agosto	Septiembre	Octubre	Noviembre	Diciembre	TOTAL
30546	0.00	0.00	0.00	0.00	0.00	6,070.00	0.00	0.00	0.00	0.00	0.00	0.00	6,070.00
30547	0.00	0.00	0.00	0.00	0.00	6,176.00	0.00	0.00	0.00	0.00	0.00	0.00	6,176.00
Resultado	0.00	0.00	0.00	0.00	0.00	98.28	0.00	0.00	0.00	0.00	0.00	0.00	98.28

Avances del Indicador

Avance en el mes:	98.28	Avance al mes:	98.28
Programado en el mes:	94.26	Programado al mes:	94.26
% de cumplimiento:	104.26	% de cumplimiento:	104.26

139.FGE.Q.E.241.O Políticas de Igualdad y Acceso de las Mujeres a una Vida Libre de Violencia
[A4.C2] Proporción de Eventos de sensibilización con respecto a las Capacitaciones realizadas.

Nombre del PP o AI al que pertenece:	139.FGE.Q.E.241.O Políticas de Igualdad y Acceso de las Mujeres a una Vida Libre de Violencia		
UR responsable del indicador:	Instituto Veracruzano de las Mujeres		
Dependencia o entidad responsable:	Instituto Veracruzano de las Mujeres		
		Nivel del objetivo del PP que mide:	Actividad
Beneficiario:	Mujer		

Características del Indicador

Fórmula :	(Eventos de sensibilización realizados/Capacitaciones realizadas)*100										
Tipo fórmula:	Otras proporciones	Frecuencia:	Semestral	Dimensión:	Eficacia	Sentido:	Constante	Tipo:	Gestion		
Eventos de sensibilización realizados (30548)	Capacitaciones realizadas (30549)										
Unidad de medida:	Eventos	Tipo acumulado:	SUMATORIA	Unidad de medida:	Capacitaciones	Tipo acumulado:	SUMATORIA				

Metas del Indicador

Meta Programada

Var	Enero	Febrero	Marzo	Abril	Mayo	Junio	Julio	Agosto	Septiembre	Octubre	Noviembre	Diciembre	TOTAL
30548	0.00	0.00	0.00	0.00	0.00	128.00	0.00	0.00	0.00	0.00	0.00	351.00	479.00
30549	0.00	0.00	0.00	0.00	0.00	356.00	0.00	0.00	0.00	0.00	0.00	1,012.00	1,368.00
Resultado	0.00	0.00	0.00	0.00	0.00	35.96	0.00	0.00	0.00	0.00	0.00	34.68	35.01

Meta Realizada

Var	Enero	Febrero	Marzo	Abril	Mayo	Junio	Julio	Agosto	Septiembre	Octubre	Noviembre	Diciembre	TOTAL
30548	0.00	0.00	0.00	0.00	0.00	144.00	0.00	0.00	0.00	0.00	0.00	0.00	144.00
30549	0.00	0.00	0.00	0.00	0.00	462.00	0.00	0.00	0.00	0.00	0.00	0.00	462.00
Resultado	0.00	0.00	0.00	0.00	0.00	31.17	0.00	0.00	0.00	0.00	0.00	0.00	31.17

Avances del Indicador

Avance en el mes:	31.17	Avance al mes:	31.17
Programado en el mes:	35.96	Programado al mes:	35.96
% de cumplimiento:	86.68	% de cumplimiento:	86.68

Justificación del Incumplimiento del Indicador por Mes		
	Justificación	Adjunto
Junio	La meta referente a este indicador se rebasó ya que las actividades de sensibilización que se programaron durante este trimestre tuvieron un mayor alcance de población de lo que se tenía estimado, ya que las vinculaciones con diferentes dependencias e instituciones han tenido una respuesta favorable y esto ha aumentado la demanda de dichas actividades.	NO

Handwritten blue ink marks:
A large circle with a vertical line through it, and several scribbles to the right.

Reporte al mes de Junio de 2022

139.FGE.Q.E.241.O Políticas de Igualdad y Acceso de las Mujeres a una Vida Libre de Violencia
[A1.C1] Proporción de mujeres de 18 años y más en situación de violencia con asesoría psicológica, jurídica y/o social.

Nombre del PP o AI al que pertenece:	139.FGE.Q.E.241.O Políticas de Igualdad y Acceso de las Mujeres a una Vida Libre de Violencia		
UR responsable del indicador:	Instituto Veracruzano de las Mujeres		
Dependencia o entidad responsable:	Instituto Veracruzano de las Mujeres		
Beneficiario:	Mujer	Nivel del objetivo del PP que mide:	Actividad

Características del Indicador

Fórmula :	(Mujeres de 18 años y más en situación de violencia que reciben asesoría/Mujeres que solicitaron asesoría)*100										
Tipo fórmula:	Otras proporciones	Frecuencia:	Trimestral	Dimensión:	Eficacia	Sentido:	Ascendente	Tipo:	Gestion		
Mujeres de 18 años y más en situación de violencia que reciben asesoría (30532)				Mujeres que solicitaron asesoría (30533)							
Unidad de medida:	Mujeres	Tipo acumulado:	SUMATORIA	Unidad de medida:	Mujeres	Tipo acumulado:	SUMATORIA				

Metas del Indicador

Meta Programada													
Var	Enero	Febrero	Marzo	Abril	Mayo	Junio	Julio	Agosto	Septiembre	Octubre	Noviembre	Diciembre	TOTAL
30532	0.00	0.00	231.00	0.00	0.00	698.00	0.00	0.00	1,197.00	0.00	0.00	1,032.00	3,158.00
30533	0.00	0.00	285.00	0.00	0.00	1,799.00	0.00	0.00	2,965.00	0.00	0.00	2,654.00	7,703.00
Resultado	0.00	0.00	81.05	0.00	0.00	38.80	0.00	0.00	40.37	0.00	0.00	38.88	41.00

Meta Realizada

Var	Enero	Febrero	Marzo	Abril	Mayo	Junio	Julio	Agosto	Septiembre	Octubre	Noviembre	Diciembre	TOTAL
30532	0.00	0.00	253.00	0.00	0.00	538.00	0.00	0.00	0.00	0.00	0.00	0.00	791.00
30533	0.00	0.00	387.00	0.00	0.00	1,719.00	0.00	0.00	0.00	0.00	0.00	0.00	2,106.00
Resultado	0.00	0.00	65.37	0.00	0.00	31.30	0.00	0.00	0.00	0.00	0.00	0.00	37.56

Avances del Indicador

Avance en el mes:	31.30	Avance al mes:	37.56
Programado en el mes:	38.80	Programado al mes:	44.58
% de cumplimiento:	80.67	% de cumplimiento:	84.25

Justificación del Incumplimiento del Indicador por Mes		
	Justificación	Adjunto
Marzo	A pesar de haberse hecho la difusión de los diferentes servicios con los que cuenta el Instituto, mediante diferentes medios de comunicación y brigadas del día naranja no se logró la meta propuesta, ya que hubo un mayor número de mujeres atendidas con más casos de no violencia que de violencia.	NO
Junio	La meta no fue alcanzada toda vez que el Instituto Veracruzano de las Mujeres se encuentra en proceso de apertura de nuevas unidades y centros de atención en materia de violencia en diferentes puntos del estado que darán cobertura a varios municipios.	NO

Reporte al mes de Junio de 2022

139.FGE.Q.E.241.O Políticas de Igualdad y Acceso de las Mujeres a una Vida Libre de Violencia
[A1.C2] Promedio de mujeres que recibieron capacitación en habilidades para la igualdad de género y prevención de la violencia.

Nombre del PP o AI al que pertenece:	139.FGE.Q.E.241.O Políticas de Igualdad y Acceso de las Mujeres a una Vida Libre de Violencia		
UR responsable del indicador:	Instituto Veracruzano de las Mujeres		
Dependencia o entidad responsable:	Instituto Veracruzano de las Mujeres		
Beneficiario:	Mujer	Nivel del objetivo del PP que mide:	Actividad

Características del Indicador

Fórmula :	(Mujeres que recibieron capacitación/Capacitaciones realizadas)									
Tipo fórmula:	Razón o promedio	Frecuencia:	Semestral	Dimensión:	Eficacia	Sentido:	Ascendente	Tipo:	Gestion	
Mujeres que recibieron capacitación (30542)	Capacitaciones realizadas (30543)									
Unidad de medida:	Mujeres	Tipo acumulado:	SUMATORIA	Unidad de medida:	Capacitaciones	Tipo acumulado:	SUMATORIA			

Metas del Indicador

Meta Programada

Var	Enero	Febrero	Marzo	Abril	Mayo	Junio	Julio	Agosto	Septiembre	Octubre	Noviembre	Diciembre	TOTAL
30542	0.00	0.00	0.00	0.00	0.00	6,966.00	0.00	0.00	0.00	0.00	0.00	17,443.00	24,409.00
30543	0.00	0.00	0.00	0.00	0.00	356.00	0.00	0.00	0.00	0.00	0.00	1,012.00	1,368.00
Resultado	0.00	0.00	0.00	0.00	0.00	19.57	0.00	0.00	0.00	0.00	0.00	17.24	17.84

Meta Realizada

Var	Enero	Febrero	Marzo	Abril	Mayo	Junio	Julio	Agosto	Septiembre	Octubre	Noviembre	Diciembre	TOTAL
30542	0.00	0.00	0.00	0.00	0.00	10,913.00	0.00	0.00	0.00	0.00	0.00	0.00	10,913.00
30543	0.00	0.00	0.00	0.00	0.00	462.00	0.00	0.00	0.00	0.00	0.00	0.00	462.00
Resultado	0.00	0.00	0.00	0.00	0.00	23.62	0.00	0.00	0.00	0.00	0.00	0.00	23.62

Avances del Indicador

Avance en el mes:	23.62	Avance al mes:	23.62
Programado en el mes:	19.57	Programado al mes:	19.57
% de cumplimiento:	120.69	% de cumplimiento:	120.69

Justificación del Incumplimiento del Indicador por Mes		
	Justificación	Adjunto
Junio	La meta fue rebasada derivado del aumento de actividades de capacitación, así como de actividades de difusión que promocionaran los servicios y actividades a realizar en los municipios y sus comunidades, lo que generó una mayor asistencia de mujeres a los eventos de capacitación.	NO

①

Q
D

Reporte al mes de Junio de 2022

139.FGE.Q.E.241.O Políticas de Igualdad y Acceso de las Mujeres a una Vida Libre de Violencia
[A2.C2] Promedio de hombres que recibieron capacitación en habilidades para la igualdad de género y prevención de la violencia.

Nombre del PP o AI al que pertenece:	139.FGE.Q.E.241.O Políticas de Igualdad y Acceso de las Mujeres a una Vida Libre de Violencia		
UR responsable del indicador:	Instituto Veracruzano de las Mujeres		
Dependencia o entidad responsable:	Instituto Veracruzano de las Mujeres		
Beneficiario:	Mujer	Nivel del objetivo del PP que mide:	Actividad

Características del Indicador

Fórmula :	(Hombres que recibieron capacitación/Capacitaciones realizadas)									
Tipo fórmula:	Razón o promedio	Frecuencia:	Semestral	Dimensión:	Eficacia	Sentido:	Ascendente	Tipo:	Gestion	
Hombres que recibieron capacitación (30544)	Capacitaciones realizadas (30545)									
Unidad de medida:	Hombres	Tipo acumulado:	SUMATORIA	Unidad de medida:	Capacitaciones	Tipo acumulado:	SUMATORIA			

Metas del Indicador

Meta Programada

Var	Enero	Febrero	Marzo	Abril	Mayo	Junio	Julio	Agosto	Septiembre	Octubre	Noviembre	Diciembre	TOTAL
30544	0.00	0.00	0.00	0.00	0.00	1,699.00	0.00	0.00	0.00	0.00	0.00	6,346.00	8,045.00
30545	0.00	0.00	0.00	0.00	0.00	356.00	0.00	0.00	0.00	0.00	0.00	1,012.00	1,368.00
Resultado	0.00	0.00	0.00	0.00	0.00	4.77	0.00	0.00	0.00	0.00	0.00	6.27	5.88

Meta Realizada

Var	Enero	Febrero	Marzo	Abril	Mayo	Junio	Julio	Agosto	Septiembre	Octubre	Noviembre	Diciembre	TOTAL
30544	0.00	0.00	0.00	0.00	0.00	3,272.00	0.00	0.00	0.00	0.00	0.00	0.00	3,272.00
30545	0.00	0.00	0.00	0.00	0.00	462.00	0.00	0.00	0.00	0.00	0.00	0.00	462.00
Resultado	0.00	0.00	0.00	0.00	0.00	7.08	0.00	0.00	0.00	0.00	0.00	0.00	7.08

Avances del Indicador

Avance en el mes:	7.08	Avance al mes:	7.08
Programado en el mes:	4.77	Programado al mes:	4.77
% de cumplimiento:	148.43	% de cumplimiento:	148.43

Justificación del Incumplimiento del Indicador por Mes		
	Justificación	Adjunto
Junio	La meta fue rebasada derivado del aumento de actividades de capacitación, así como de actividades de difusión que promocionaran los servicios y actividades a realizar en los municipios y sus comunidades, lo que generó una mayor asistencia de hombres a los eventos de capacitación.	NO

(Handwritten blue ink marks: a large circle with a vertical line extending downwards, and several smaller circles and scribbles to the right.)

139.FGE.Q.E.241.O Políticas de Igualdad y Acceso de las Mujeres a una Vida Libre de Violencia
[A2.C1] Proporción de mujeres menores de 18 años en situación de violencia con asesoría psicológica, jurídica y/o social.

Nombre del PP o AI al que pertenece:	139.FGE.Q.E.241.O Políticas de Igualdad y Acceso de las Mujeres a una Vida Libre de Violencia		
UR responsable del indicador:	Instituto Veracruzano de las Mujeres		
Dependencia o entidad responsable:	Instituto Veracruzano de las Mujeres		
Beneficiario:	Mujer	Nivel del objetivo del PP que mide:	Actividad

Características del Indicador

Fórmula :	(Mujeres menores de 18 años en situación de violencia que reciben asesoría/Mujeres que solicitaron asesoría)*100									
Tipo fórmula:	Otras proporciones	Frecuencia:	Trimestral	Dimensión:	Eficacia	Sentido:	Descendente	Tipo:	Gestion	
Mujeres menores de 18 años en situación de violencia que reciben asesoría (30534)	Mujeres que solicitaron asesoría (30535)									
Unidad de medida:	Mujeres < de 18 años	Tipo acumulado:	SUMATORIA	Unidad de medida:	Mujeres	Tipo acumulado:	SUMATORIA			

Metas del Indicador

Meta Programada

Var	Enero	Febrero	Marzo	Abril	Mayo	Junio	Julio	Agosto	Septiembre	Octubre	Noviembre	Diciembre	TOTAL
30534	0.00	0.00	4.00	0.00	0.00	10.00	0.00	0.00	18.00	0.00	0.00	10.00	42.00
30535	0.00	0.00	285.00	0.00	0.00	1,799.00	0.00	0.00	2,965.00	0.00	0.00	2,654.00	7,703.00
Resultado	0.00	0.00	1.40	0.00	0.00	0.56	0.00	0.00	0.61	0.00	0.00	0.38	0.55





Meta Realizada

Var	Enero	Febrero	Marzo	Abril	Mayo	Junio	Julio	Agosto	Septiembre	Octubre	Noviembre	Diciembre	TOTAL
30534	0.00	0.00	1.00	0.00	0.00	12.00	0.00	0.00	0.00	0.00	0.00	0.00	13.00
30535	0.00	0.00	387.00	0.00	0.00	1,719.00	0.00	0.00	0.00	0.00	0.00	0.00	2,106.00
Resultado	0.00	0.00	0.26	0.00	0.00	0.70	0.00	0.00	0.00	0.00	0.00	0.00	0.62

Avances del Indicador

Avance en el mes:	0.70	Avance al mes:	0.62
Programado en el mes:	0.56	Programado al mes:	0.67
% de cumplimiento:	125.00	% de cumplimiento:	92.54

Justificación del Incumplimiento del Indicador por Mes		
	Justificación	Adjunto
Marzo	A pesar de haberse hecho la difusión de los diferentes servicios con los que cuenta el Instituto, mediante diferentes medios de comunicación y brigadas del día naranja no se logró la meta propuesta, ya que se había previsto considerando la atención de 4 menores de 18 años y solo se presentó una usuaria de esa edad.	NO
Junio	La meta se vio afectada ya que de manera fortuita se brindo atención en calidad de urgencia a dos mujeres menores de edad que no se previeron en la programación por ser considerarse casos aislados.	NO

Responsables de la información	
Nombre, cargo y firma del Responsable del Indicador	Nombre, cargo y firma del Titular de la Unidad Responsable
 Martha Patricia Colorado Martínez./Evelia Miranda Ruiz. Encargada de la Subdirección de Promoción de la Igualdad./Encargada de la Oficina de Asuntos	 María del Rocío Villafuerte Martínez. Encargada de Despacho de la Dirección General del Instituto Veracruzano de las Mujeres.
Nombre, cargo y firma del Enlace Institucional	Nombre, cargo y firma del Titular de la dependencia o Entidad
 Viridiana Santiago Clemente. Encargada de la Oficina de Planeación y Evaluación.	 María del Rocío Villafuerte Martínez. Encargada de Despacho de la Dirección General del Instituto Veracruzano de las Mujeres.

139.FGE.Q.E.259.O Refugio Estatal de Mujeres en Situación de Violencia
[C1] Tasa de variación de mujeres, hijas e hijos o personas allegadas, que ingresan al Refugio Estatal.

Nombre del PP o AI al que pertenece:	139.FGE.Q.E.259.O Refugio Estatal de Mujeres en Situación de Violencia		
UR responsable del indicador:	Instituto Veracruzano de las Mujeres		
Dependencia o entidad responsable:	Instituto Veracruzano de las Mujeres		
		Nivel del objetivo del PP que mide:	Componente
Beneficiario:	Mujer		

Características del Indicador

Fórmula :	((Personas refugiadas en el año t/Personas refugiadas en el año t-1)-1)*100										
Tipo fórmula:	Tasa de variación	Frecuencia:	Semestral	Dimensión:	Eficacia	Sentido:	Ascendente	Tipo:	Gestion		
Personas refugiadas en el año t (30554)						Personas refugiadas en el año t-1 (30555)					
Unidad de medida:	Personas	Tipo acumulado:	SUMATORIA	Unidad de medida:	Personas	Tipo acumulado:	SUMATORIA				

Metas del Indicador

Meta Programada

Var	Enero	Febrero	Marzo	Abril	Mayo	Junio	Julio	Agosto	Septiembre	Octubre	Noviembre	Diciembre	TOTAL
30554	0.00	0.00	0.00	0.00	0.00	48.00	0.00	0.00	0.00	0.00	0.00	54.00	102.00
30555	0.00	0.00	0.00	0.00	0.00	48.00	0.00	0.00	0.00	0.00	0.00	38.00	86.00
Resultado	0.00	0.00	0.00	0.00	0.00	0.00	0.00	0.00	0.00	0.00	0.00	42.11	18.60

Meta Realizada

Var	Enero	Febrero	Marzo	Abril	Mayo	Junio	Julio	Agosto	Septiembre	Octubre	Noviembre	Diciembre	TOTAL
30554	0.00	0.00	0.00	0.00	0.00	34.00	0.00	0.00	0.00	0.00	0.00	0.00	34.00
30555	0.00	0.00	0.00	0.00	0.00	48.00	0.00	0.00	0.00	0.00	0.00	0.00	48.00
Resultado	0.00	0.00	0.00	0.00	0.00	-29.17	0.00	0.00	0.00	0.00	0.00	0.00	-29.17


Avances del Indicador

Avance en el mes:	-29.17	Avance al mes:	-29.17
Programado en el mes:	0.00	Programado al mes:	0.00
% de cumplimiento:	0.00	% de cumplimiento:	0.00





Justificación del Incumplimiento del Indicador por Mes		
	Justificación	Adjunto
Junio	Este indicador no alcanzo la meta debido a que ingreso un menor número de mujeres, hijas e hijos respecto a lo que tenía programado.	NO



139.FGE.Q.E.241.O Políticas de Igualdad y Acceso de las Mujeres a una Vida Libre de Violencia													
[A2.C1] Proporción de mujeres menores de 18 años en situación de violencia con asesoría psicológica, jurídica y/o social.													
Nombre del PP o AI al que pertenece:		139.FGE.Q.E.241.O Políticas de Igualdad y Acceso de las Mujeres a una Vida Libre de Violencia											
UR responsable del indicador:		Instituto Veracruzano de las Mujeres											
Dependencia o entidad responsable:		Instituto Veracruzano de las Mujeres											
								Nivel del objetivo del PP que mide:		Actividad			
Beneficiario:		Mujer											
Características del Indicador													
Fórmula :		(Mujeres menores de 18 años en situación de violencia que reciben asesoría/Mujeres que solicitaron asesoría)*100											
Tipo fórmula:		Otras proporciones		Frecuencia: Trimestral		Dimensión: Eficacia		Sentido: Descendente		Tipo: Gestion			
Mujeres menores de 18 años en situación de violencia que reciben asesoría (30534)						Mujeres que solicitaron asesoría (30535)							
Unidad de medida: Mujeres < de 18 años		Tipo acumulado: SUMATORIA		Unidad de medida: Mujeres		Tipo acumulado: SUMATORIA							
Metas del Indicador													
Meta Programada													
Var	Enero	Febrero	Marzo	Abril	Mayo	Junio	Julio	Agosto	Septiembre	Octubre	Noviembre	Diciembre	TOTAL
30534	0.00	0.00	4.00	0.00	0.00	10.00	0.00	0.00	18.00	0.00	0.00	10.00	42.00
30535	0.00	0.00	285.00	0.00	0.00	1,799.00	0.00	0.00	2,965.00	0.00	0.00	2,654.00	7,703.00
Resultado	0.00	0.00	1.40	0.00	0.00	0.56	0.00	0.00	0.61	0.00	0.00	0.38	0.55
Meta Realizada													
Var	Enero	Febrero	Marzo	Abril	Mayo	Junio	Julio	Agosto	Septiembre	Octubre	Noviembre	Diciembre	TOTAL
30534	0.00	0.00	1.00	0.00	0.00	12.00	0.00	0.00	0.00	0.00	0.00	0.00	13.00
30535	0.00	0.00	387.00	0.00	0.00	1,719.00	0.00	0.00	0.00	0.00	0.00	0.00	2,106.00
Resultado	0.00	0.00	0.26	0.00	0.00	0.70	0.00	0.00	0.00	0.00	0.00	0.00	0.62
Avances del Indicador													
Avance en el mes:		0.70						Avance al mes:		0.62			
Programado en el mes:		0.56						Programado al mes:		0.67			
% de cumplimiento:		125.00						% de cumplimiento:		92.54			



Justificación del Incumplimiento del Indicador por Mes		
	Justificación	Adjunto
Marzo	A pesar de haberse hecho la difusión de los diferentes servicios con los que cuenta el Instituto, mediante diferentes medios de comunicación y brigadas del día naranja no se logró la meta propuesta, ya que se había previsto considerando la atención de 4 menores de 18 años y solo se presentó una usuaria de esa edad.	NO
Junio	La meta se vio afectada ya que de manera fortuita se brindo atención en calidad de urgencia a dos mujeres menores de edad que no se previeron en la programación por ser considerarse casos aislados.	NO

Responsables de la información	
Nombre, cargo y firma del Responsable del Indicador	Nombre, cargo y firma del Titular de la Unidad Responsable
 Martha Patricia Colorado Martínez./Evelia Miranda Ruiz. Encargada de la Subdirección de Promoción de la Igualdad./Encargada de la Oficina de Asuntos	 María del Rocío Villafuerte Martínez. Encargada de Despacho de la Dirección General del Instituto Veracruzano de las Mujeres.
Nombre, cargo y firma del Enlace Institucional	Nombre, cargo y firma del Titular de la dependencia o Entidad
 Viridiana Santiago Clemente. Encargada de la Oficina de Planeación y Evaluación.	 María del Rocío Villafuerte Martínez. Encargada de Despacho de la Dirección General del Instituto Veracruzano de las Mujeres.

139.FGE.Q.E.259.O Refugio Estatal de Mujeres en Situación de Violencia
[Fin] Tasa de variación de presuntos feminicidios en el ámbito estatal.

Nombre del PP o AI al que pertenece:	139.FGE.Q.E.259.O Refugio Estatal de Mujeres en Situación de Violencia		
UR responsable del indicador:	Instituto Veracruzano de las Mujeres		
Dependencia o entidad responsable:	Instituto Veracruzano de las Mujeres		
	Nivel del objetivo del PP que mide:		Fin
Beneficiario:	Mujer		

Características del Indicador

Fórmula :	((Número de presuntos feminicidios ocurridos en el año t/Número de presuntos feminicidios ocurridos en el año t-1)-1)*100												
Tipo fórmula:	Tasa de variación	Frecuencia:	Anual	Dimensión:	Eficacia	Sentido:	Descendente	Tipo:	Estrategico				
Número de presuntos feminicidios ocurridos en el año t (30550)						Número de presuntos feminicidios ocurridos en el año t-1 (30551)							
Unidad de medida:	Presuntos Feminicidios	Tipo acumulado:	SUMATORIA	Unidad de medida:	Presuntos Feminicidios	Tipo acumulado:	SUMATORIA						

Metas del Indicador

Meta Programada


Var	Enero	Febrero	Marzo	Abril	Mayo	Junio	Julio	Agosto	Septiembre	Octubre	Noviembre	Diciembre	TOTAL
30550	0.00	0.00	0.00	0.00	0.00	0.00	0.00	0.00	0.00	0.00	0.00	60.00	60.00
30551	0.00	0.00	0.00	0.00	0.00	0.00	0.00	0.00	0.00	0.00	0.00	65.00	65.00
Resultado	0.00	0.00	0.00	0.00	0.00	0.00	0.00	0.00	0.00	0.00	0.00	-7.69	-7.69

Meta Realizada

Var	Enero	Febrero	Marzo	Abril	Mayo	Junio	Julio	Agosto	Septiembre	Octubre	Noviembre	Diciembre	TOTAL
30550	0.00	0.00	0.00	0.00	0.00	0.00	0.00	0.00	0.00	0.00	0.00	0.00	0.00
30551	0.00	0.00	0.00	0.00	0.00	0.00	0.00	0.00	0.00	0.00	0.00	0.00	0.00
Resultado	0.00	0.00	0.00	0.00	0.00	0.00	0.00	0.00	0.00	0.00	0.00	0.00	0.00

Avances del Indicador

Avance en el mes:	0.00	Avance al mes:	0.00
Programado en el mes:	0.00	Programado al mes:	0.00
% de cumplimiento:	0.00	% de cumplimiento:	0.00



139.FGE.Q.E.259.O Refugio Estatal de Mujeres en Situación de Violencia

ción de mujeres con valoración afirmativa en listas de cotejo para la toma de decisiones, el conocimiento y ejercicio de sus Derechos Humanos de las Mujeres sobrevivientes a la violencia e

Nombre del PP o AI al que pertenece:	139.FGE.Q.E.259.O Refugio Estatal de Mujeres en Situación de Violencia		
UR responsable del indicador:	Instituto Veracruzano de las Mujeres		
Dependencia o entidad responsable:	Instituto Veracruzano de las Mujeres		
	Nivel del objetivo del PP que mide:	Proposito	
Beneficiario:	Mujer		

Características del Indicador

Fórmula :	(Mujeres con valoración afirmativa en listas de cotejo/Mujeres egresadas del Refugio)*100									
Tipo fórmula:	Otras proporciones	Frecuencia:	Anual	Dimensión:	Eficacia	Sentido:	Ascendente	Tipo:	Estrategico	
	Mujeres con valoración afirmativa en listas de cotejo (30552)				Mujeres egresadas del Refugio (30553)					
Unidad de medida:	Mujeres	Tipo acumulado:	SUMATORIA	Unidad de medida:	Mujeres	Tipo acumulado:	SUMATORIA			

Metas del Indicador

Meta Programada

Var	Enero	Febrero	Marzo	Abril	Mayo	Junio	Julio	Agosto	Septiembre	Octubre	Noviembre	Diciembre	TOTAL
30552	0.00	0.00	0.00	0.00	0.00	0.00	0.00	0.00	0.00	0.00	0.00	44.00	44.00
30553	0.00	0.00	0.00	0.00	0.00	0.00	0.00	0.00	0.00	0.00	0.00	44.00	44.00
Resultado	0.00	0.00	0.00	0.00	0.00	0.00	0.00	0.00	0.00	0.00	0.00	100.00	100.00

Meta Realizada


Var	Enero	Febrero	Marzo	Abril	Mayo	Junio	Julio	Agosto	Septiembre	Octubre	Noviembre	Diciembre	TOTAL
30552	0.00	0.00	0.00	0.00	0.00	0.00	0.00	0.00	0.00	0.00	0.00	0.00	0.00
30553	0.00	0.00	0.00	0.00	0.00	0.00	0.00	0.00	0.00	0.00	0.00	0.00	0.00
Resultado	0.00	0.00	0.00	0.00	0.00	0.00	0.00	0.00	0.00	0.00	0.00	0.00	0.00

Avances del Indicador

Avance en el mes:	0.00	Avance al mes:	0.00
Programado en el mes:	0.00	Programado al mes:	0.00
% de cumplimiento:	0.00	% de cumplimiento:	0.00



139.FGE.Q.E.259.O Refugio Estatal de Mujeres en Situación de Violencia													
[C1] Tasa de variación de mujeres, hijas e hijos o personas allegadas, que ingresan al Refugio Estatal.													
Nombre del PP o AI al que pertenece:		139.FGE.Q.E.259.O Refugio Estatal de Mujeres en Situación de Violencia											
UR responsable del indicador:		Instituto Veracruzano de las Mujeres											
Dependencia o entidad responsable:		Instituto Veracruzano de las Mujeres											
		Nivel del objetivo del PP que mide:						Componente					
Beneficiario:		Mujer											
Características del Indicador													
Fórmula :		((Personas refugiadas en el año t/Personas refugiadas en el año t-1)-1)*100											
Tipo fórmula:		Tasa de variación		Frecuencia: Semestral		Dimensión: Eficacia		Sentido: Ascendente		Tipo: Gestion			
Personas refugiadas en el año t (30554)						Personas refugiadas en el año t-1 (30555)							
Unidad de medida: Personas		Tipo acumulado: SUMATORIA		Unidad de medida: Personas		Tipo acumulado: SUMATORIA							
Metas del Indicador													
Meta Programada													
Var	Enero	Febrero	Marzo	Abril	Mayo	Junio	Julio	Agosto	Septiembre	Octubre	Noviembre	Diciembre	TOTAL
30554	0.00	0.00	0.00	0.00	0.00	48.00	0.00	0.00	0.00	0.00	0.00	54.00	102.00
30555	0.00	0.00	0.00	0.00	0.00	48.00	0.00	0.00	0.00	0.00	0.00	38.00	86.00
Resultado	0.00	0.00	0.00	0.00	0.00	0.00	0.00	0.00	0.00	0.00	0.00	42.11	18.60
Meta Realizada													
Var	Enero	Febrero	Marzo	Abril	Mayo	Junio	Julio	Agosto	Septiembre	Octubre	Noviembre	Diciembre	TOTAL
30554	0.00	0.00	0.00	0.00	0.00	34.00	0.00	0.00	0.00	0.00	0.00	0.00	34.00
30555	0.00	0.00	0.00	0.00	0.00	48.00	0.00	0.00	0.00	0.00	0.00	0.00	48.00
Resultado	0.00	0.00	0.00	0.00	0.00	-29.17	0.00	0.00	0.00	0.00	0.00	0.00	-29.17
Avances del Indicador													
Avance en el mes:						-29.17	Avance al mes:						-29.17
Programado en el mes:						0.00	Programado al mes:						0.00
% de cumplimiento:						0.00	% de cumplimiento:						0.00



Justificación del Incumplimiento del Indicador por Mes		
	Justificación	Adjunto
Junio	Este indicador no alcanzo la meta debido a que ingreso un menor número de mujeres, hijas e hijos respecto a lo que tenía programado.	NO



139.FGE.Q.E.259.O Refugio Estatal de Mujeres en Situación de Violencia
[C2] Proporción de servicios de tercer nivel brindados a mujeres, sus hijas e hijos o personas allegadas en el Refugio Estatal.

Nombre del PP o AI al que pertenece:	139.FGE.Q.E.259.O Refugio Estatal de Mujeres en Situación de Violencia		
UR responsable del indicador:	Instituto Veracruzano de las Mujeres		
Dependencia o entidad responsable:	Instituto Veracruzano de las Mujeres		
		Nivel del objetivo del PP que mide:	Componente
Beneficiario:	Mujer		

Características del Indicador

Fórmula :	(Servicios de tercer nivel brindados/Servicios de tercer nivel requeridos)*100									
Tipo fórmula:	Otras proporciones	Frecuencia:	Semestral	Dimensión:	Eficacia	Sentido:	Constante	Tipo:	Gestion	
Servicios de tercer nivel brindados (30556)					Servicios de tercer nivel requeridos (30557)					
Unidad de medida:	Servicios	Tipo acumulado:	SUMATORIA	Unidad de medida:	Servicios	Tipo acumulado:	SUMATORIA			

Metas del Indicador

Meta Programada

Var	Enero	Febrero	Marzo	Abril	Mayo	Junio	Julio	Agosto	Septiembre	Octubre	Noviembre	Diciembre	TOTAL
30556	0.00	0.00	0.00	0.00	0.00	2,753.00	0.00	0.00	0.00	0.00	0.00	3,365.00	6,118.00
30557	0.00	0.00	0.00	0.00	0.00	2,753.00	0.00	0.00	0.00	0.00	0.00	3,365.00	6,118.00
Resultado	0.00	0.00	0.00	0.00	0.00	100.00	0.00	0.00	0.00	0.00	0.00	100.00	100.00

Meta Realizada

Var	Enero	Febrero	Marzo	Abril	Mayo	Junio	Julio	Agosto	Septiembre	Octubre	Noviembre	Diciembre	TOTAL
30556	0.00	0.00	0.00	0.00	0.00	2,274.00	0.00	0.00	0.00	0.00	0.00	0.00	2,274.00
30557	0.00	0.00	0.00	0.00	0.00	2,274.00	0.00	0.00	0.00	0.00	0.00	0.00	2,274.00
Resultado	0.00	0.00	0.00	0.00	0.00	100.00	0.00	0.00	0.00	0.00	0.00	0.00	100.00

Avances del Indicador

Avance en el mes:	100.00	Avance al mes:	100.00
Programado en el mes:	100.00	Programado al mes:	100.00
% de cumplimiento:	100.00	% de cumplimiento:	100.00

139.FGE.Q.E.259.O Refugio Estatal de Mujeres en Situación de Violencia																			
[A3.C1] Promedio de personas allegadas afectadas directamente por la violencia extrema de las mujeres sobrevivientes atendidas en el Refugio.																			
Nombre del PP o AI al que pertenece:		139.FGE.Q.E.259.O Refugio Estatal de Mujeres en Situación de Violencia																	
UR responsable del indicador:		Instituto Veracruzano de las Mujeres																	
Dependencia o entidad responsable:		Instituto Veracruzano de las Mujeres																	
										Nivel del objetivo del PP que mide:		Actividad							
Beneficiario:		Mujer																	
Características del Indicador																			
Fórmula :		(Personas allegadas atendidas en el Refugio/Personas atendidas en el Refugio)																	
Tipo fórmula:		Razón o promedio		Frecuencia:		Trimestral		Dimensión:		Eficacia		Sentido:		Descendente		Tipo:		Gestion	
Personas allegadas atendidas en el Refugio (30562)								Personas atendidas en el Refugio (30563)											
Unidad de medida:		Personas allegadas		Tipo acumulado:		SUMATORIA		Unidad de medida:		Personas		Tipo acumulado:		SUMATORIA					
Metas del Indicador																			
Meta Programada																			
Var	Enero	Febrero	Marzo	Abril	Mayo	Junio	Julio	Agosto	Septiembre	Octubre	Noviembre	Diciembre	TOTAL						
30562	0.00	0.00	1.00	0.00	0.00	2.00	0.00	0.00	2.00	0.00	0.00	2.00	7.00						
30563	0.00	0.00	47.00	0.00	0.00	41.00	0.00	0.00	49.00	0.00	0.00	44.00	181.00						
Resultado	0.00	0.00	0.02	0.00	0.00	0.05	0.00	0.00	0.04	0.00	0.00	0.05	0.04						
Meta Realizada																			
Var	Enero	Febrero	Marzo	Abril	Mayo	Junio	Julio	Agosto	Septiembre	Octubre	Noviembre	Diciembre	TOTAL						
30562	0.00	0.00	0.00	0.00	0.00	0.00	0.00	0.00	0.00	0.00	0.00	0.00	0.00						
30563	0.00	0.00	59.00	0.00	0.00	93.00	0.00	0.00	0.00	0.00	0.00	0.00	152.00						
Resultado	0.00	0.00	0.00	0.00	0.00	0.00	0.00	0.00	0.00	0.00	0.00	0.00	0.00						
Avances del Indicador																			
Avance en el mes:		0.00					Avance al mes:		0.00										
Programado en el mes:		0.05					Programado al mes:		0.03										
% de cumplimiento:		0.00					% de cumplimiento:		0.00										

Justificación del Incumplimiento del Indicador por Mes		
	Justificación	Adjunto
Marzo	Aún cuando se previo el ingreso de una persona allegada durante este trimestre este servicio no fue requerido.	NO
Junio	Este indicador no se alcanzó debido a que durante el trimestre las mujeres de nuevo ingreso no venían acompañadas de personas allegadas.	NO



139.FGE.Q.E.259.O Refugio Estatal de Mujeres en Situación de Violencia
[A4.C1] Proporción de mujeres sobrevivientes a la violencia extrema que durante su permanencia en el Refugio, deciden denunciar.

Nombre del PP o AI al que pertenece:	139.FGE.Q.E.259.O Refugio Estatal de Mujeres en Situación de Violencia		
UR responsable del indicador:	Instituto Veracruzano de las Mujeres		
Dependencia o entidad responsable:	Instituto Veracruzano de las Mujeres		
		Nivel del objetivo del PP que mide:	Actividad
Beneficiario:	Mujer		

Características del Indicador

Fórmula :	(Mujeres que interponen denuncia/Mujeres que ingresan sin denuncia al refugio)*100								
Tipo fórmula:	Otras proporciones	Frecuencia:	Trimestral	Dimensión:	Eficacia	Sentido:	Ascendente	Tipo:	Gestion
Mujeres que interponen denuncia (30564)					Mujeres que ingresan sin denuncia al refugio (30565)				
Unidad de medida:	Mujeres	Tipo acumulado:	MÁXIMO	Unidad de medida:	Mujeres	Tipo acumulado:	MÁXIMO		

Metas del Indicador

Meta Programada

Var	Enero	Febrero	Marzo	Abril	Mayo	Junio	Julio	Agosto	Septiembre	Octubre	Noviembre	Diciembre	TOTAL
30564	0.00	0.00	2.00	0.00	0.00	3.00	0.00	0.00	3.00	0.00	0.00	2.00	3.00
30565	0.00	0.00	2.00	0.00	0.00	3.00	0.00	0.00	3.00	0.00	0.00	2.00	3.00
Resultado	0.00	0.00	100.00	0.00	0.00	100.00	0.00	0.00	100.00	0.00	0.00	100.00	100.00

Meta Realizada

Var	Enero	Febrero	Marzo	Abril	Mayo	Junio	Julio	Agosto	Septiembre	Octubre	Noviembre	Diciembre	TOTAL
30564	0.00	0.00	0.00	0.00	0.00	1.00	0.00	0.00	0.00	0.00	0.00	0.00	1.00
30565	0.00	0.00	1.00	0.00	0.00	4.00	0.00	0.00	0.00	0.00	0.00	0.00	4.00
Resultado	0.00	0.00	0.00	0.00	0.00	25.00	0.00	0.00	0.00	0.00	0.00	0.00	25.00

Avances del Indicador

Avance en el mes:	25.00	Avance al mes:	25.00
Programado en el mes:	100.00	Programado al mes:	100.00
% de cumplimiento:	25.00	% de cumplimiento:	25.00

Justificación del Incumplimiento del Indicador por Mes		
	Justificación	Adjunto
Marzo	El presente indicador no se cumplió, porque dos de las tres mujeres que ingresaron durante el primer trimestre, ya contaban con denuncia, y la tercera, aún no ha decidido interponerla.	NO
Junio	Este indicador no se alcanzó debido a que de las cuatro mujeres que ingresaron sin denuncia en el trimestre solo una ha decidido interponer denuncia, mientras que las otras aún no han tomado la decisión de denunciar.	NO

Reporte al mes de Junio de 2022

139.FGE.Q.E.259.O Refugio Estatal de Mujeres en Situación de Violencia

[A5.C1] Proporción de mujeres sobrevivientes a la violencia extrema que durante su permanencia en el Refugio deciden demandar la obtención de un Derecho.

Nombre del PP o AI al que pertenece:	139.FGE.Q.E.259.O Refugio Estatal de Mujeres en Situación de Violencia		
UR responsable del indicador:	Instituto Veracruzano de las Mujeres		
Dependencia o entidad responsable:	Instituto Veracruzano de las Mujeres		
Beneficiario:	Mujer	Nivel del objetivo del PP que mide:	Actividad

Características del Indicador

Fórmula :	(Mujeres que interponen demanda/Mujeres que ingresan sin demanda al refugio)*100								
Tipo fórmula:	Otras proporciones	Frecuencia:	Trimestral	Dimensión:	Eficacia	Sentido:	Ascendente	Tipo:	Gestion
Mujeres que interponen demanda (30566)				Mujeres que ingresan sin demanda al refugio (30567)					
Unidad de medida:	Mujeres	Tipo acumulado:	MÁXIMO	Unidad de medida:	Mujeres	Tipo acumulado:	MAXIMO		

Metas del Indicador

Meta Programada

Var	Enero	Febrero	Marzo	Abril	Mayo	Junio	Julio	Agosto	Septiembre	Octubre	Noviembre	Diciembre	TOTAL
30566	0.00	0.00	1.00	0.00	0.00	1.00	0.00	0.00	1.00	0.00	0.00	1.00	1.00
30567	0.00	0.00	1.00	0.00	0.00	1.00	0.00	0.00	1.00	0.00	0.00	1.00	1.00
Resultado	0.00	0.00	100.00	0.00	0.00	100.00	0.00	0.00	100.00	0.00	0.00	100.00	100.00

Meta Realizada

Var	Enero	Febrero	Marzo	Abril	Mayo	Junio	Julio	Agosto	Septiembre	Octubre	Noviembre	Diciembre	TOTAL
30566	0.00	0.00	0.00	0.00	0.00	0.00	0.00	0.00	0.00	0.00	0.00	0.00	0.00
30567	0.00	0.00	3.00	0.00	0.00	12.00	0.00	0.00	0.00	0.00	0.00	0.00	12.00
Resultado	0.00	0.00	0.00	0.00	0.00	0.00	0.00	0.00	0.00	0.00	0.00	0.00	0.00

Avances del Indicador

Avance en el mes:	0.00	Avance al mes:	0.00
Programado en el mes:	100.00	Programado al mes:	100.00
% de cumplimiento:	0.00	% de cumplimiento:	0.00

Justificación del Incumplimiento del Indicador por Mes

	Justificación	Adjunto
Marzo	Este indicador no se cumplió, porque las usuarias que ingresaron, no obstante, fueron debidamente asesoradas de sus derechos en la materia, actualmente, no cuentan con elementos suficientes para sustentar una demanda.	NO
Junio	Este Indicador no se alcanzó, porque las usuarias que ingresaron, no obstante, fueron asesoradas en sus derechos en la materia, actualmente no cuentan con los elementos suficientes para iniciar una demanda, exceptuando a una que decidió no demandar.	NO

139.FGE.Q.E.259.O Refugio Estatal de Mujeres en Situación de Violencia
[A3.C2] Promedio de acompañamientos externos para el acceso a la justicia, sus derechos humanos y el empoderamiento.

Nombre del PP o AI al que pertenece:	139.FGE.Q.E.259.O Refugio Estatal de Mujeres en Situación de Violencia		
UR responsable del indicador:	Instituto Veracruzano de las Mujeres		
Dependencia o entidad responsable:	Instituto Veracruzano de las Mujeres		
		Nivel del objetivo del PP que mide:	Actividad
Beneficiario:	Mujer		

Características del Indicador

Fórmula :	(Acompañamientos externos otorgados/Atenciones de tercer nivel otorgadas)									
Tipo fórmula:	Razón o promedio	Frecuencia:	Trimestral	Dimensión:	Eficacia	Sentido:	Ascendente	Tipo:	Gestion	
Acompañamientos externos otorgados (30572)	Atenciones de tercer nivel otorgadas (30573)									
Unidad de medida:	Acompañamientos	Tipo acumulado:	SUMATORIA	Unidad de medida:	Atenciones	Tipo acumulado:	SUMATORIA			

Metas del Indicador

Meta Programada

Var	Enero	Febrero	Marzo	Abril	Mayo	Junio	Julio	Agosto	Septiembre	Octubre	Noviembre	Diciembre	TOTAL
30572	0.00	0.00	76.00	0.00	0.00	84.00	0.00	0.00	87.00	0.00	0.00	80.00	327.00
30573	0.00	0.00	1,025.00	0.00	0.00	1,468.00	0.00	0.00	1,599.00	0.00	0.00	1,478.00	5,570.00
Resultado	0.00	0.00	0.07	0.00	0.00	0.06	0.00	0.00	0.05	0.00	0.00	0.05	0.06

Meta Realizada


Var	Enero	Febrero	Marzo	Abril	Mayo	Junio	Julio	Agosto	Septiembre	Octubre	Noviembre	Diciembre	TOTAL
30572	0.00	0.00	61.00	0.00	0.00	102.00	0.00	0.00	0.00	0.00	0.00	0.00	163.00
30573	0.00	0.00	839.00	0.00	0.00	1,182.00	0.00	0.00	0.00	0.00	0.00	0.00	2,021.00
Resultado	0.00	0.00	0.07	0.00	0.00	0.09	0.00	0.00	0.00	0.00	0.00	0.00	0.08

Avances del Indicador

Avance en el mes:	0.09	Avance al mes:	0.08
Programado en el mes:	0.06	Programado al mes:	0.06
% de cumplimiento:	150.00	% de cumplimiento:	133.33

Justificación del Incumplimiento del Indicador por Mes

	Justificación	Adjunto
Junio	Este indicador se rebaso, debido a que la mayoría de las mujeres que ingresaron en el trimestre ya contaban con denuncia, por lo que fue necesario desahogar las diligencias que se desprendieron de la misma, aunado a ello fue necesario realizar la gestión de los documentos oficiales de las usuarias sus hijas e hijos y atender su situación de salud.	NO



139.FGE.Q.E.259.O Refugio Estatal de Mujeres en Situación de Violencia																			
[A4.C2] Proporción de pláticas o talleres impartidos a las personas atendidas en el refugio, para la sensibilización y apropiación de los Derechos Humanos de las Mujeres.																			
Nombre del PP o AI al que pertenece:		139.FGE.Q.E.259.O Refugio Estatal de Mujeres en Situación de Violencia																	
UR responsable del indicador:		Instituto Veracruzano de las Mujeres																	
Dependencia o entidad responsable:		Instituto Veracruzano de las Mujeres																	
								Nivel del objetivo del PP que mide:		Actividad									
Beneficiario:		Mujer																	
Características del Indicador																			
Fórmula :		(Pláticas o talleres impartidos en D. H./Pláticas o talleres impartidos)*100																	
Tipo fórmula:		Otras proporciones		Frecuencia:		Trimestral		Dimensión:		Eficacia		Sentido:		Ascendente		Tipo:		Gestion	
Pláticas o talleres impartidos en D. H. (30574)						Pláticas o talleres impartidos (30575)													
Unidad de medida:		Pláticas o Talleres		Tipo acumulado:		SUMATORIA		Unidad de medida:		Pláticas o Talleres		Tipo acumulado:		SUMATORIA					
Metas del Indicador																			
Meta Programada																			
Var	Enero	Febrero	Marzo	Abril	Mayo	Junio	Julio	Agosto	Septiembre	Octubre	Noviembre	Diciembre	TOTAL						
30574	0.00	0.00	75.00	0.00	0.00	78.00	0.00	0.00	78.00	0.00	0.00	75.00	306.00						
30575	0.00	0.00	90.00	0.00	0.00	105.00	0.00	0.00	108.00	0.00	0.00	105.00	408.00						
Resultado	0.00	0.00	83.33	0.00	0.00	74.29	0.00	0.00	72.22	0.00	0.00	71.43	75.00						
Meta Realizada																			
Var	Enero	Febrero	Marzo	Abril	Mayo	Junio	Julio	Agosto	Septiembre	Octubre	Noviembre	Diciembre	TOTAL						
30574	0.00	0.00	64.00	0.00	0.00	71.00	0.00	0.00	0.00	0.00	0.00	0.00	135.00						
30575	0.00	0.00	94.00	0.00	0.00	125.00	0.00	0.00	0.00	0.00	0.00	0.00	219.00						
Resultado	0.00	0.00	68.09	0.00	0.00	56.80	0.00	0.00	0.00	0.00	0.00	0.00	61.64						
Avances del Indicador																			
Avance en el mes:		56.80						Avance al mes:		61.64									
Programado en el mes:		74.29						Programado al mes:		78.46									
% de cumplimiento:		76.46						% de cumplimiento:		78.56									

Justificación del Incumplimiento del Indicador por Mes		
	Justificación	Adjunto
Marzo	No se cumplió el presente indicador, ya que durante el primer trimestre se presentaron varios contagios de COVID-19, lo que generó que las actividades programadas en materia de DH se suspendieran con el fin de evitar contagios.	NO
Junio	Este indicador no se alcanzó debido a que las profesionistas que imparten las pláticas y talleres tuvieron que atender la alta demanda de acompañamiento de las usuarias, para garantizar su acceso a la justicia, sus derechos humanos y el empoderamiento.	NO

139.FGE.Q.E.259.O Refugio Estatal de Mujeres en Situación de Violencia
[A5.C2] Proporción de pláticas o talleres impartidos a las personas atendidas en el refugio, en materia de salud y prevención de enfermedades.

Nombre del PP o AI al que pertenece:	139.FGE.Q.E.259.O Refugio Estatal de Mujeres en Situación de Violencia		
UR responsable del indicador:	Instituto Veracruzano de las Mujeres		
Dependencia o entidad responsable:	Instituto Veracruzano de las Mujeres		
		Nivel del objetivo del PP que mide:	Actividad
Beneficiario:	Mujer		

Características del Indicador

Fórmula :	(Pláticas o talleres impartidos en materia de salud y prevención de enfermedades/Pláticas o talleres impartidos.)*100										
Tipo fórmula:	Otras proporciones	Frecuencia:	Trimestral	Dimensión:	Eficacia	Sentido:	Ascendente	Tipo:	Gestion		
Pláticas o talleres impartidos en materia de salud y prevención de enfermedades (30576)					Pláticas o talleres impartidos. (30577)						
Unidad de medida:	Pláticas o Talleres	Tipo acumulado:	SUMATORIA	Unidad de medida:	Pláticas o Talleres	Tipo acumulado:	SUMATORIA				

Metas del Indicador

Meta Programada

Var	Enero	Febrero	Marzo	Abril	Mayo	Junio	Julio	Agosto	Septiembre	Octubre	Noviembre	Diciembre	TOTAL
30576	0.00	0.00	15.00	0.00	0.00	27.00	0.00	0.00	30.00	0.00	0.00	30.00	102.00
30577	0.00	0.00	90.00	0.00	0.00	105.00	0.00	0.00	108.00	0.00	0.00	105.00	408.00
Resultado	0.00	0.00	16.67	0.00	0.00	25.71	0.00	0.00	27.78	0.00	0.00	28.57	25.00

Meta Realizada

Var	Enero	Febrero	Marzo	Abril	Mayo	Junio	Julio	Agosto	Septiembre	Octubre	Noviembre	Diciembre	TOTAL
30576	0.00	0.00	30.00	0.00	0.00	54.00	0.00	0.00	0.00	0.00	0.00	0.00	84.00
30577	0.00	0.00	94.00	0.00	0.00	125.00	0.00	0.00	0.00	0.00	0.00	0.00	219.00
Resultado	0.00	0.00	31.91	0.00	0.00	43.20	0.00	0.00	0.00	0.00	0.00	0.00	38.36

Avances del Indicador

Avance en el mes:	43.20	Avance al mes:	38.36
Programado en el mes:	25.71	Programado al mes:	21.54
% de cumplimiento:	168.03	% de cumplimiento:	178.09

Justificación del Incumplimiento del Indicador por Mes		
	Justificación	Adjunto
Marzo	El presente indicador fue rebasado, ya que durante el primer trimestre se presentaron varios contagios de COVID-19 y el área médica cubrió los horarios destinados para llevar a cabo la impartición de platicas y talleres en materia de salud.	NO
Junio	El presente indicador fue rebasado debido a que el área médica cubrió la ausencia de las profesionistas que llevaron a cabo los acompañamientos cubriendo así los horarios destinados para llevar a cabo la impartición de pláticas y talleres.	NO

139.FGE.Q.E.259.O Refugio Estatal de Mujeres en Situación de Violencia																			
[A6.C2] Proporción de programas educativos para dar continuidad a su educación, impartidos a las personas atendidas; durante su permanencia en el Refugio.																			
Nombre del PP o AI al que pertenece:		139.FGE.Q.E.259.O Refugio Estatal de Mujeres en Situación de Violencia																	
UR responsable del indicador:		Instituto Veracruzano de las Mujeres																	
Dependencia o entidad responsable:		Instituto Veracruzano de las Mujeres																	
								Nivel del objetivo del PP que mide:		Actividad									
Beneficiario:		Mujer																	
Características del Indicador																			
Fórmula :		(Programas educativos impartidos/Programas impartidos)*100																	
Tipo fórmula:		Otras proporciones		Frecuencia:		Trimestral		Dimensión:		Eficacia		Sentido:		Ascendente		Tipo:		Gestion	
Programas educativos impartidos (30578)						Programas impartidos (30579)													
Unidad de medida:		Programas		Tipo acumulado:		SUMATORIA		Unidad de medida:		Programas		Tipo acumulado:		SUMATORIA					
Metas del Indicador																			
Meta Programada																			
Var	Enero	Febrero	Marzo	Abril	Mayo	Junio	Julio	Agosto	Septiembre	Octubre	Noviembre	Diciembre	TOTAL						
30578	0.00	0.00	19.00	0.00	0.00	19.00	0.00	0.00	26.00	0.00	0.00	19.00	83.00						
30579	0.00	0.00	32.00	0.00	0.00	33.00	0.00	0.00	41.00	0.00	0.00	34.00	140.00						
Resultado	0.00	0.00	59.38	0.00	0.00	57.58	0.00	0.00	63.41	0.00	0.00	55.88	59.29						
Meta Realizada																			
Var	Enero	Febrero	Marzo	Abril	Mayo	Junio	Julio	Agosto	Septiembre	Octubre	Noviembre	Diciembre	TOTAL						
30578	0.00	0.00	5.00	0.00	0.00	17.00	0.00	0.00	0.00	0.00	0.00	0.00	22.00						
30579	0.00	0.00	13.00	0.00	0.00	21.00	0.00	0.00	0.00	0.00	0.00	0.00	34.00						
Resultado	0.00	0.00	38.46	0.00	0.00	80.95	0.00	0.00	0.00	0.00	0.00	0.00	64.71						
Avances del Indicador																			
Avance en el mes:		80.95						Avance al mes:		64.71									
Programado en el mes:		57.58						Programado al mes:		58.46									
% de cumplimiento:		140.59						% de cumplimiento:		110.69									

Reporte al mes de Junio de 2022

Justificación del Incumplimiento del Indicador por Mes		
	Justificación	Adjunto
Marzo	El presente indicador no se cumplió, primero porque no ingreso el total de población que se proyectó en nuestro Programa Anual para el primer trimestre; y segundo, porque hubo población que no egresó porque solicitó prorroga de su estancia en el Refugio, por lo que sus programas educativos siguen activos.	NO
Junio	Este indicador se rebaso debido a que durante este trimestre se sumaron egresos de población de continuidad que en su momento solicito prorroga de estancia.	NO

139.FGE.Q.E.259.O Refugio Estatal de Mujeres en Situación de Violencia
[A7.C2] Proporción de programas para la capacitación en el trabajo, impartidos a las personas atendidas durante su permanencia en el Refugio.

Nombre del PP o AI al que pertenece:	139.FGE.Q.E.259.O Refugio Estatal de Mujeres en Situación de Violencia		
UR responsable del indicador:	Instituto Veracruzano de las Mujeres		
Dependencia o entidad responsable:	Instituto Veracruzano de las Mujeres		
Beneficiario:	Mujer	Nivel del objetivo del PP que mide:	Actividad

Características del Indicador

Fórmula :	(Programas para capacitación en el trabajo/Programas impartidos)*100									
Tipo fórmula:	Otras proporciones	Frecuencia:	Trimestral	Dimensión:	Eficacia	Sentido:	Ascendente	Tipo:	Gestion	
Programas para capacitación en el trabajo (30580)	Programas impartidos (30581)									
Unidad de medida:	Programas	Tipo acumulado:	SUMATORIA	Unidad de medida:	Programas	Tipo acumulado:	SUMATORIA			

Metas del Indicador

Meta Programada

Var	Enero	Febrero	Marzo	Abril	Mayo	Junio	Julio	Agosto	Septiembre	Octubre	Noviembre	Diciembre	TOTAL
30580	0.00	0.00	13.00	0.00	0.00	14.00	0.00	0.00	15.00	0.00	0.00	15.00	57.00
30581	0.00	0.00	32.00	0.00	0.00	33.00	0.00	0.00	41.00	0.00	0.00	34.00	140.00
Resultado	0.00	0.00	40.63	0.00	0.00	42.42	0.00	0.00	36.59	0.00	0.00	44.12	40.71

Meta Realizada

Var	Enero	Febrero	Marzo	Abril	Mayo	Junio	Julio	Agosto	Septiembre	Octubre	Noviembre	Diciembre	TOTAL
30580	0.00	0.00	8.00	0.00	0.00	4.00	0.00	0.00	0.00	0.00	0.00	0.00	12.00
30581	0.00	0.00	13.00	0.00	0.00	21.00	0.00	0.00	0.00	0.00	0.00	0.00	34.00
Resultado	0.00	0.00	61.54	0.00	0.00	19.05	0.00	0.00	0.00	0.00	0.00	0.00	35.29

Avances del Indicador

Avance en el mes:	19.05	Avance al mes:	35.29
Programado en el mes:	42.42	Programado al mes:	41.54
% de cumplimiento:	44.91	% de cumplimiento:	84.95

Justificación del Incumplimiento del Indicador por Mes		
	Justificación	Adjunto
Marzo	El presente indicador se rebaso, porque ante la contingencia ocurrida de contagios de COVID-19, durante el tiempo que tuvieron que resguardarse, fue necesario incrementar el número de actividades relacionadas con este indicador, mismas que fueron en su mayoría supervisadas por personal del área de salvaguardas.	NO
Junio	Este indicador no se alcanzó, debido a que se requirió priorizar la demanda de programas educativos derivado del rezago educativo que presentaron las usuarias, sus hijas e hijos.	NO

139.FGE.Q.E.259.O Refugio Estatal de Mujeres en Situación de Violencia															
[A1.C2] Proporción de encuestas de satisfacción aplicada al total de mujeres sobrevivientes de violencia extrema o personas allegadas que egresan del Refugio.															
Nombre del PP o AI al que pertenece:		139.FGE.Q.E.259.O Refugio Estatal de Mujeres en Situación de Violencia													
UR responsable del indicador:		Instituto Veracruzano de las Mujeres													
Dependencia o entidad responsable:		Instituto Veracruzano de las Mujeres													
								Nivel del objetivo del PP que mide:		Actividad					
Beneficiario:		Mujer													
Características del Indicador															
Fórmula :		(Encuestas de satisfacción con calificación igual o mayor a 80%/Total de encuestas de satisfacción realizadas a las mujeres o personas allegadas egresadas)*100													
Tipo fórmula:		Otras proporciones		Frecuencia: Trimestral		Dimensión: Eficacia		Sentido: Ascendente		Tipo: Gestion					
Encuestas de satisfacción con calificación igual o mayor a 80% (30568)						Total de encuestas de satisfacción realizadas a las mujeres o personas allegadas egresadas (30569)									
Unidad de medida: Encuestas		Tipo acumulado: SUMATORIA		Unidad de medida: Encuestas		Tipo acumulado: SUMATORIA									
Metas del Indicador															
Meta Programada															
Var	Enero	Febrero	Marzo	Abril	Mayo	Junio	Julio	Agosto	Septiembre	Octubre	Noviembre	Diciembre	TOTAL		
30568	0.00	0.00	11.00	0.00	0.00	11.00	0.00	0.00	13.00	0.00	0.00	12.00	47.00		
30569	0.00	0.00	11.00	0.00	0.00	11.00	0.00	0.00	13.00	0.00	0.00	12.00	47.00		
Resultado	0.00	0.00	100.00	0.00	0.00	100.00	0.00	0.00	100.00	0.00	0.00	100.00	100.00		
Meta Realizada															
Var	Enero	Febrero	Marzo	Abril	Mayo	Junio	Julio	Agosto	Septiembre	Octubre	Noviembre	Diciembre	TOTAL		
30568	0.00	0.00	3.00	0.00	0.00	11.00	0.00	0.00	0.00	0.00	0.00	0.00	14.00		
30569	0.00	0.00	3.00	0.00	0.00	11.00	0.00	0.00	0.00	0.00	0.00	0.00	14.00		
Resultado	0.00	0.00	100.00	0.00	0.00	100.00	0.00	0.00	0.00	0.00	0.00	0.00	100.00		
Avances del Indicador															
Avance en el mes:		100.00					Avance al mes:		100.00						
Programado en el mes:		100.00					Programado al mes:		100.00						
% de cumplimiento:		100.00					% de cumplimiento:		100.00						

139.FGE.Q.E.259.O Refugio Estatal de Mujeres en Situación de Violencia
[A1.C1] Promedio de mujeres sobrevivientes a la violencia atendidas en el Refugio.

Nombre del PP o AI al que pertenece:	139.FGE.Q.E.259.O Refugio Estatal de Mujeres en Situación de Violencia		
UR responsable del indicador:	Instituto Veracruzano de las Mujeres		
Dependencia o entidad responsable:	Instituto Veracruzano de las Mujeres		
		Nivel del objetivo del PP que mide:	Actividad
Beneficiario:	Mujer		

Características del Indicador

Fórmula :	(Mujeres atendidas en el Refugio/Personas atendidas en el Refugio)										
Tipo fórmula:	Razón o promedio	Frecuencia:	Trimestral	Dimensión:	Eficacia	Sentido:	Ascendente	Tipo:	Gestion		
Mujeres atendidas en el Refugio (30558)						Personas atendidas en el Refugio (30559)					
Unidad de medida:	Mujeres	Tipo acumulado:	SUMATORIA	Unidad de medida:	Personas	Tipo acumulado:	SUMATORIA				

Metas del Indicador

Meta Programada

Var	Enero	Febrero	Marzo	Abril	Mayo	Junio	Julio	Agosto	Septiembre	Octubre	Noviembre	Diciembre	TOTAL
30558	0.00	0.00	19.00	0.00	0.00	18.00	0.00	0.00	20.00	0.00	0.00	18.00	75.00
30559	0.00	0.00	47.00	0.00	0.00	41.00	0.00	0.00	49.00	0.00	0.00	44.00	181.00
Resultado	0.00	0.00	0.40	0.00	0.00	0.44	0.00	0.00	0.41	0.00	0.00	0.41	0.41

Meta Realizada

Var	Enero	Febrero	Marzo	Abril	Mayo	Junio	Julio	Agosto	Septiembre	Octubre	Noviembre	Diciembre	TOTAL
30558	0.00	0.00	27.00	0.00	0.00	39.00	0.00	0.00	0.00	0.00	0.00	0.00	66.00
30559	0.00	0.00	59.00	0.00	0.00	93.00	0.00	0.00	0.00	0.00	0.00	0.00	152.00
Resultado	0.00	0.00	0.46	0.00	0.00	0.42	0.00	0.00	0.00	0.00	0.00	0.00	0.43

Avances del Indicador

Avance en el mes:	0.42	Avance al mes:	0.43
Programado en el mes:	0.44	Programado al mes:	0.42
% de cumplimiento:	95.45	% de cumplimiento:	102.38

Justificación del Incumplimiento del Indicador por Mes		
	Justificación	Adjunto
Marzo	Este indicador se rebaso, porque no obstante no ingresó el total de población proyectada para el presente trimestre, permanecieron resguardadas usuarias que ingresaron en el trimestre anterior y solicitaron prórroga de estancia, debido a la persistencia de riesgo en el exterior, circunstancia que permite nuestro modelo de atención.	NO

139.FGE.Q.E.259.O Refugio Estatal de Mujeres en Situación de Violencia
[A2.C1] Promedio de hijas e hijos afectados directamente por la violencia extrema de las mujeres sobrevivientes que se atienden en el Refugio.

Nombre del PP o AI al que pertenece:	139.FGE.Q.E.259.O Refugio Estatal de Mujeres en Situación de Violencia		
UR responsable del indicador:	Instituto Veracruzano de las Mujeres		
Dependencia o entidad responsable:	Instituto Veracruzano de las Mujeres		
		Nivel del objetivo del PP que mide:	Actividad
Beneficiario:	Mujer		

Características del Indicador

Fórmula :	(Hijas e hijos atendidas en el Refugio/Personas atendidas en el Refugio)										
Tipo fórmula:	Razón o promedio	Frecuencia:	Trimestral	Dimensión:	Eficacia	Sentido:	Ascendente	Tipo:	Gestion		
Hijas e hijos atendidas en el Refugio (30560)					Personas atendidas en el Refugio (30561)						
Unidad de medida:	Hijas e Hijos	Tipo acumulado:	SUMATORIA	Unidad de medida:	Personas atendidas en el	Tipo acumulado:	SUMATORIA				

Metas del Indicador

Meta Programada

Var	Enero	Febrero	Marzo	Abril	Mayo	Junio	Julio	Agosto	Septiembre	Octubre	Noviembre	Diciembre	TOTAL
30560	0.00	0.00	27.00	0.00	0.00	21.00	0.00	0.00	27.00	0.00	0.00	24.00	99.00
30561	0.00	0.00	47.00	0.00	0.00	41.00	0.00	0.00	49.00	0.00	0.00	44.00	181.00
Resultado	0.00	0.00	0.57	0.00	0.00	0.51	0.00	0.00	0.55	0.00	0.00	0.55	0.55

Meta Realizada

Var	Enero	Febrero	Marzo	Abril	Mayo	Junio	Julio	Agosto	Septiembre	Octubre	Noviembre	Diciembre	TOTAL
30560	0.00	0.00	32.00	0.00	0.00	54.00	0.00	0.00	0.00	0.00	0.00	0.00	86.00
30561	0.00	0.00	59.00	0.00	0.00	93.00	0.00	0.00	0.00	0.00	0.00	0.00	152.00
Resultado	0.00	0.00	0.54	0.00	0.00	0.58	0.00	0.00	0.00	0.00	0.00	0.00	0.57




Avances del Indicador

Avance en el mes:	0.58	Avance al mes:	0.57
Programado en el mes:	0.51	Programado al mes:	0.55
% de cumplimiento:	113.73	% de cumplimiento:	103.64

Justificación del Incumplimiento del Indicador por Mes		
	Justificación	Adjunto
Junio	Este indicador se rebaso, debido a que la población infantil estuvo compuesta por las hijas e hijos de las usuarias que tuvieron continuidad de trimestres anteriores, motivo por el que, al trimestre actual se han sumado incrementando la población.	NO



139.FGE.Q.E.259.O Refugio Estatal de Mujeres en Situación de Violencia																			
[A2.C2] Proporción de atenciones de tercer nivel otorgadas a mujeres, sus hijos e hijas, o personas allegadas.																			
Nombre del PP o AI al que pertenece:		139.FGE.Q.E.259.O Refugio Estatal de Mujeres en Situación de Violencia																	
UR responsable del indicador:		Instituto Veracruzano de las Mujeres																	
Dependencia o entidad responsable:		Instituto Veracruzano de las Mujeres																	
								Nivel del objetivo del PP que mide:		Actividad									
Beneficiario:		Mujer																	
Características del Indicador																			
Fórmula :		(Atenciones de tercer nivel otorgadas./Atenciones de tercer nivel solicitadas.)*100																	
Tipo fórmula:		Otras proporciones		Frecuencia:		Trimestral		Dimensión:		Eficacia		Sentido:		Ascendente		Tipo:		Gestion	
Atenciones de tercer nivel otorgadas. (30570)							Atenciones de tercer nivel solicitadas. (30571)												
Unidad de medida:		Atenciones		Tipo acumulado:		SUMATORIA		Unidad de medida:		Atenciones		Tipo acumulado:		SUMATORIA					
Metas del Indicador																			
Meta Programada																			
Var	Enero	Febrero	Marzo	Abril	Mayo	Junio	Julio	Agosto	Septiembre	Octubre	Noviembre	Diciembre	TOTAL						
30570	0.00	0.00	1,025.00	0.00	0.00	1,468.00	0.00	0.00	1,599.00	0.00	0.00	1,478.00	5,570.00						
30571	0.00	0.00	1,025.00	0.00	0.00	1,468.00	0.00	0.00	1,599.00	0.00	0.00	1,478.00	5,570.00						
Resultado	0.00	0.00	100.00	0.00	0.00	100.00	0.00	0.00	100.00	0.00	0.00	100.00	100.00						
Meta Realizada																			
Var	Enero	Febrero	Marzo	Abril	Mayo	Junio	Julio	Agosto	Septiembre	Octubre	Noviembre	Diciembre	TOTAL						
30570	0.00	0.00	839.00	0.00	0.00	1,182.00	0.00	0.00	0.00	0.00	0.00	0.00	2,021.00						
30571	0.00	0.00	839.00	0.00	0.00	1,182.00	0.00	0.00	0.00	0.00	0.00	0.00	2,021.00						
Resultado	0.00	0.00	100.00	0.00	0.00	100.00	0.00	0.00	0.00	0.00	0.00	0.00	100.00						
Avances del Indicador																			
Avance en el mes:		100.00						Avance al mes:		100.00									
Programado en el mes:		100.00						Programado al mes:		100.00									
% de cumplimiento:		100.00						% de cumplimiento:		100.00									

Responsables de la información	
Nombre, cargo y firma del Responsable del Indicador	Nombre, cargo y firma del Titular de la Unidad Responsable
<p align="center">Norma Perea Sangabriel. Encargada de la Coord. Refugio Estatal para Mujeres en Situación de Violencia.</p>	<p align="center"> María del Rocío Villafuerte Martínez. Encargada de Despacho de la Dirección General del Instituto Veracruzano de las Mujeres.</p>
Nombre, cargo y firma del Enlace Institucional	Nombre, cargo y firma del Titular de la dependencia o Entidad
<p align="center"> Viridiana Santiago Clemente. Encargada de la Oficina de Planeación y Evaluación.</p>	<p align="center"> María del Rocío Villafuerte Martínez. Encargada de Despacho de la Dirección General del Instituto Veracruzano de las Mujeres.</p>

139.AAE.A.E.469.Z Institucionalización de la Perspectiva de Género

[Fin] Índice de Desarrollo Humano en la entidad federativa, desagregado por sexo.

Nombre del PP o AI al que pertenece:	139.AAE.A.E.469.Z Institucionalización de la Perspectiva de Género		
UR responsable del indicador:	Instituto Veracruzano de las Mujeres		
Dependencia o entidad responsable:	Instituto Veracruzano de las Mujeres		
		Nivel del objetivo del PP que mide:	Fin
Beneficiario:	Servidor Público/Trabajador		

Características del Indicador

Fórmula :	Índice de desarrollo Humano y género en México del PNUD/1											
Tipo fórmula:	Valor Absoluto	Frecuencia:	Quinquenal	Dimensión:	Eficacia	Sentido:	Ascendente	Tipo:	Estrategico			
Índice de desarrollo Humano y género en México del PNUD (30582)												
Unidad de medida:	Índice de Desarrollo Huma	Tipo acumulado:	SUMATORIA									

Metas del Indicador

Meta Programada

Var	Enero	Febrero	Marzo	Abril	Mayo	Junio	Julio	Agosto	Septiembre	Octubre	Noviembre	Diciembre	TOTAL
30582	0.00	0.00	0.00	0.00	0.00	0.00	0.00	0.00	0.00	0.00	0.00	0.00	0.00
Resultado	0.00	0.00	0.00	0.00	0.00	0.00	0.00	0.00	0.00	0.00	0.00	0.00	0.00

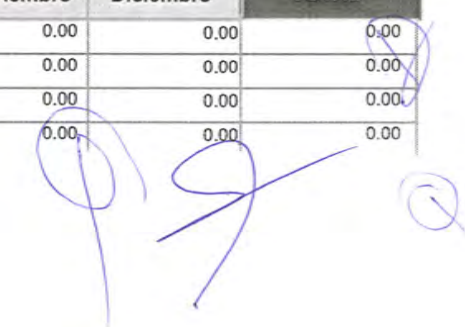
Meta Realizada

Var	Enero	Febrero	Marzo	Abril	Mayo	Junio	Julio	Agosto	Septiembre	Octubre	Noviembre	Diciembre	TOTAL
30582	0.00	0.00	0.00	0.00	0.00	0.00	0.00	0.00	0.00	0.00	0.00	0.00	0.00
Resultado	0.00	0.00	0.00	0.00	0.00	0.00	0.00	0.00	0.00	0.00	0.00	0.00	0.00

Avances del Indicador

Avance en el mes:	0.00	Avance al mes:	0.00
Programado en el mes:	0.00	Programado al mes:	0.00
% de cumplimiento:	0.00	% de cumplimiento:	0.00

139.AAE.A.E.469.Z Institucionalización de la Perspectiva de Género													
[P1] Índice de Institucionalización de la Perspectiva de Género en la Administración Pública Estatal.													
Nombre del PP o AI al que pertenece:		139.AAE.A.E.469.Z Institucionalización de la Perspectiva de Género											
UR responsable del indicador:		Instituto Veracruzano de las Mujeres											
Dependencia o entidad responsable:		Instituto Veracruzano de las Mujeres											
		Nivel del objetivo del PP que mide:						Proposito					
Beneficiario:		Servidor Público/Trabajador											
Características del Indicador													
Fórmula :		(DUG: Dependencias de la APE con Unidades de Género+DPTG: Dependencias con Programa de Trabajo para las Unidades de Género+PPPEG: Programas Presupuestarios de la APE con Perspectiva de Género)/Variables											
Tipo fórmula:		Índice		Frecuencia: Cuatrienal		Dimensión: Eficacia		Sentido: Ascendente		Tipo: Estrategico			
DPTG: Dependencias con Programa de Trabajo para las Unidades de Género (30584)						DUG: Dependencias de la APE con Unidades de Género (30583)							
Unidad de medida: Promedio		Tipo acumulado: SUMATORIA		Unidad de medida: Promedio		Tipo acumulado: SUMATORIA							
Variables (30586)						PPPEG: Programas Presupuestarios de la APE con Perspectiva de Género (30585)							
Unidad de medida: Número		Tipo acumulado: SUMATORIA		Unidad de medida: Promedio		Tipo acumulado: SUMATORIA							
Metas del Indicador													
Meta Programada													
Var	Enero	Febrero	Marzo	Abril	Mayo	Junio	Julio	Agosto	Septiembre	Octubre	Noviembre	Diciembre	TOTAL
30583	0.00	0.00	0.00	0.00	0.00	0.00	0.00	0.00	0.00	0.00	0.00	0.00	0.00
30584	0.00	0.00	0.00	0.00	0.00	0.00	0.00	0.00	0.00	0.00	0.00	0.00	0.00
30585	0.00	0.00	0.00	0.00	0.00	0.00	0.00	0.00	0.00	0.00	0.00	0.00	0.00
30586	0.00	0.00	0.00	0.00	0.00	0.00	0.00	0.00	0.00	0.00	0.00	0.00	0.00
Resultado	0.00	0.00	0.00	0.00	0.00	0.00	0.00	0.00	0.00	0.00	0.00	0.00	0.00
Meta Realizada													
Var	Enero	Febrero	Marzo	Abril	Mayo	Junio	Julio	Agosto	Septiembre	Octubre	Noviembre	Diciembre	TOTAL
30583	0.00	0.00	0.00	0.00	0.00	0.00	0.00	0.00	0.00	0.00	0.00	0.00	0.00
30584	0.00	0.00	0.00	0.00	0.00	0.00	0.00	0.00	0.00	0.00	0.00	0.00	0.00
30585	0.00	0.00	0.00	0.00	0.00	0.00	0.00	0.00	0.00	0.00	0.00	0.00	0.00
30586	0.00	0.00	0.00	0.00	0.00	0.00	0.00	0.00	0.00	0.00	0.00	0.00	0.00





VERACRUZ
GOBIERNO
DEL ESTADO

Gobierno del Estado de Veracruz de Ignacio de la Llave
Presupuesto Basado en Resultados - Sistema de Evaluación del Desempeño
Reporte de Avance de Indicadores y Justificaciones

Fecha de emisión: 08/07/2022

Reporte al mes de Junio de 2022

Resultado	0.00	0.00	0.00	0.00	0.00	0.00	0.00	0.00	0.00	0.00	0.00	0.00	0.00	0.00
Avances del Indicador														
Avance en el mes:						0.00						Avance al mes:		0.00
Programado en el mes:						0.00						Programado al mes:		0.00
% de cumplimiento:						0.00						% de cumplimiento:		0.00

139.AAE.A.E.469.Z Institucionalización de la Perspectiva de Género

[P2] Índice de Institucionalización de la Perspectiva de Género en la Administración Pública Municipal.

Nombre del PP o AI al que pertenece:	139.AAE.A.E.469.Z Institucionalización de la Perspectiva de Género		
UR responsable del indicador:	Instituto Veracruzano de las Mujeres		
Dependencia o entidad responsable:	Instituto Veracruzano de las Mujeres		
	Nivel del objetivo del PP que mide:		Proposito
Beneficiario:	Servidor Público/Trabajador		

Características del Indicador

Fórmula :	(MIMM: Municipios con Insituto Municipal de las Mujeres+MPMDPG: Municipios con Planes Municipales de Desarrollo con Perspectiva de Género)/Variables									
Tipo fórmula:	Índice	Frecuencia:	Cuatrenal	Dimensión:	Eficacia	Sentido:	Ascendente	Tipo:	Estrategico	
MPMDPG: Municipios con Planes Municipales de Desarrollo con Perspectiva de Género (30588)	MIMM: Municipios con Insituto Municipal de las Mujeres (30587)									
Unidad de medida:	Promedio	Tipo acumulado:	SUMATORIA	Unidad de medida:	Promedio	Tipo acumulado:	SUMATORIA			

Metas del Indicador

	Unidad de medida:	Número	Tipo acumulado:	SUMATORIA
--	--------------------------	--------	------------------------	-----------

Meta Programada


Var	Enero	Febrero	Marzo	Abril	Mayo	Junio	Julio	Agosto	Septiembre	Octubre	Noviembre	Diciembre	TOTAL
30587	0.00	0.00	0.00	0.00	0.00	0.00	0.00	0.00	0.00	0.00	0.00	0.00	0.00
30588	0.00	0.00	0.00	0.00	0.00	0.00	0.00	0.00	0.00	0.00	0.00	0.00	0.00
30589	0.00	0.00	0.00	0.00	0.00	0.00	0.00	0.00	0.00	0.00	0.00	0.00	0.00
Resultado	0.00	0.00	0.00	0.00	0.00	0.00	0.00	0.00	0.00	0.00	0.00	0.00	0.00

Meta Realizada

Var	Enero	Febrero	Marzo	Abril	Mayo	Junio	Julio	Agosto	Septiembre	Octubre	Noviembre	Diciembre	TOTAL
30587	0.00	0.00	0.00	0.00	0.00	0.00	0.00	0.00	0.00	0.00	0.00	0.00	0.00
30588	0.00	0.00	0.00	0.00	0.00	0.00	0.00	0.00	0.00	0.00	0.00	0.00	0.00
30589	0.00	0.00	0.00	0.00	0.00	0.00	0.00	0.00	0.00	0.00	0.00	0.00	0.00
Resultado	0.00	0.00	0.00	0.00	0.00	0.00	0.00	0.00	0.00	0.00	0.00	0.00	0.00

Avances del Indicador

Avance en el mes:	0.00	Avance al mes:	0.00
--------------------------	------	-----------------------	------





Gobierno del Estado de Veracruz de Ignacio de la Llave
Presupuesto Basado en Resultados - Sistema de Evaluación del Desempeño
Reporte de Avance de Indicadores y Justificaciones

Fecha de emisión: 08/07/2022


Reporte al mes de Junio de 2022

Programado en el mes:	0.00	Programado al mes:	0.00
% de cumplimiento:	0.00	% de cumplimiento:	0.00

139.AAE.A.E.469.Z Institucionalización de la Perspectiva de Género														
[C1] Proporción de acciones realizadas para implementar la Política Rectora de Perspectiva de Género en la entidad veracruzana.														
Nombre del PP o AI al que pertenece:		139.AAE.A.E.469.Z Institucionalización de la Perspectiva de Género												
UR responsable del indicador:		Instituto Veracruzano de las Mujeres												
Dependencia o entidad responsable:		Instituto Veracruzano de las Mujeres												
								Nivel del objetivo del PP que mide:		Componente				
Beneficiario:		Servidor Público/Trabajador												
Características del Indicador														
Fórmula :		(Acciones realizadas para promover la Transversalización de la PEG/Acciones proyectadas para promover la Transversalización de la Perspectiva de Género)*100												
Tipo fórmula:		Otras proporciones		Frecuencia: Semestral		Dimensión: Eficacia		Sentido: Ascendente		Tipo: Gestion				
Acciones realizadas para promover la Transversalización de la PEG (30590)						Acciones proyectadas para promover la Transversalización de la Perspectiva de Género (30591)								
Unidad de medida: Acciones		Tipo acumulado: SUMATORIA		Unidad de medida: Acciones		Tipo acumulado: SUMATORIA								
Metas del Indicador														
Meta Programada														
Var	Enero	Febrero	Marzo	Abril	Mayo	Junio	Julio	Agosto	Septiembre	Octubre	Noviembre	Diciembre	TOTAL	
30590	0.00	0.00	0.00	0.00	0.00	412.00	0.00	0.00	0.00	0.00	0.00	377.00	789.00	
30591	0.00	0.00	0.00	0.00	0.00	412.00	0.00	0.00	0.00	0.00	0.00	377.00	789.00	
Resultado	0.00	0.00	0.00	0.00	0.00	100.00	0.00	0.00	0.00	0.00	0.00	100.00	100.00	
Meta Realizada														
Var	Enero	Febrero	Marzo	Abril	Mayo	Junio	Julio	Agosto	Septiembre	Octubre	Noviembre	Diciembre	TOTAL	
30590	0.00	0.00	0.00	0.00	0.00	572.00	0.00	0.00	0.00	0.00	0.00	0.00	572.00	
30591	0.00	0.00	0.00	0.00	0.00	572.00	0.00	0.00	0.00	0.00	0.00	0.00	572.00	
Resultado	0.00	0.00	0.00	0.00	0.00	100.00	0.00	0.00	0.00	0.00	0.00	0.00	100.00	
Avances del Indicador														
Avance en el mes:							100.00	Avance al mes:						100.00
Programado en el mes:							100.00	Programado al mes:						100.00
% de cumplimiento:							100.00	% de cumplimiento:						100.00

139.AAE.A.E.469.Z Institucionalización de la Perspectiva de Género [C2] Porcentaje de eventos formativos en Perspectiva de Género													
Nombre del PP o AI al que pertenece:		139.AAE.A.E.469.Z Institucionalización de la Perspectiva de Género											
UR responsable del indicador:		Instituto Veracruzano de las Mujeres											
Dependencia o entidad responsable:		Instituto Veracruzano de las Mujeres											
								Nivel del objetivo del PP que mide:		Componente			
Beneficiario:		Servidor Público/Trabajador											
Características del Indicador													
Fórmula :		(Eventos formativos en Perspectiva de Género realizados/Eventos formativos en Perspectiva de Género programados)*100											
Tipo fórmula:		Eficacia programática		Frecuencia: Semestral		Dimensión: Eficacia		Sentido: Constante		Tipo: Gestion			
Eventos formativos en Perspectiva de Género realizados (30592)						Eventos formativos en Perspectiva de Género programados (30593)							
Unidad de medida: Eventos Formativos		Tipo acumulado: SUMATORIA		Unidad de medida: Eventos Formativos		Tipo acumulado: SUMATORIA							
Metas del Indicador													
Meta Programada													
Var	Enero	Febrero	Marzo	Abril	Mayo	Junio	Julio	Agosto	Septiembre	Octubre	Noviembre	Diciembre	TOTAL
30592	0.00	0.00	0.00	0.00	0.00	150.00	0.00	0.00	0.00	0.00	0.00	45.00	195.00
30593	0.00	0.00	0.00	0.00	0.00	150.00	0.00	0.00	0.00	0.00	0.00	45.00	195.00
Resultado	0.00	0.00	0.00	0.00	0.00	100.00	0.00	0.00	0.00	0.00	0.00	100.00	100.00
Meta Realizada													
Var	Enero	Febrero	Marzo	Abril	Mayo	Junio	Julio	Agosto	Septiembre	Octubre	Noviembre	Diciembre	TOTAL
30592	0.00	0.00	0.00	0.00	0.00	173.00	0.00	0.00	0.00	0.00	0.00	0.00	173.00
30593	0.00	0.00	0.00	0.00	0.00	150.00	0.00	0.00	0.00	0.00	0.00	0.00	150.00
Resultado	0.00	0.00	0.00	0.00	0.00	115.33	0.00	0.00	0.00	0.00	0.00	0.00	115.33
Avances del Indicador													
Avance en el mes:		115.33					Avance al mes:		115.33				
Programado en el mes:		100.00					Programado al mes:		100.00				
% de cumplimiento:		115.33					% de cumplimiento:		115.33				

Justificación del Incumplimiento del Indicador por Mes		
	Justificación	Adjunto
Junio	<p>La meta fue rebasada debido a la solicitud de capacitaciones presenciales, tanto a nuevas directoras de los Institutos Municipales de las Mujeres, como de capacitaciones dirigidas al funcionariado estatal; por tal motivo fue necesario realizar más actividades con menos población, para garantizar la sana distancia por la contingencia de COVID 19.</p> <p>Por su parte, se realizó la reinstalación de 27 Centros para el Desarrollo de las Mujeres en diferentes municipios de estado lo que trajo consigo brindar capacitación a las nuevas autoridades municipales.</p>	NO



139.AAE.A.E.469.Z Institucionalización de la Perspectiva de Género

[C3] Tasa de variación de Programas Presupuestarios con Perspectiva de Género en la Administración Pública Estatal.

Nombre del PP o AI al que pertenece:	139.AAE.A.E.469.Z Institucionalización de la Perspectiva de Género		
UR responsable del indicador:	Instituto Veracruzano de las Mujeres		
Dependencia o entidad responsable:	Instituto Veracruzano de las Mujeres		
	Nivel del objetivo del PP que mide:		Componente
Beneficiario:	Servidor Público/Trabajador		

Características del Indicador

Fórmula :	((Programas Presupuestarios con PEG en la Admon. Pública Estatal en el año t/Programas Presupuestarios con PEG en la Admon. Pública Est. en el año t-1)-1)*100								
Tipo fórmula:	Tasa de variación	Frecuencia:	Anual	Dimensión:	Eficacia	Sentido:	Ascendente	Tipo:	Gestion
	Programas Presupuestarios con PEG en la Admon. Pública Estatal en el año t (30594)				Programas Presupuestarios con PEG en la Admon. Pública Est. en el año t-1 (30595)				
Unidad de medida:	Anexo de Programas Pres	Tipo acumulado:	SUMATORIA	Unidad de medida:	Programas Presupuestario	Tipo acumulado:	SUMATORIA		

Metas del Indicador

Meta Programada

Var	Enero	Febrero	Marzo	Abril	Mayo	Junio	Julio	Agosto	Septiembre	Octubre	Noviembre	Diciembre	TOTAL
30594	0.00	0.00	0.00	0.00	0.00	0.00	0.00	0.00	0.00	0.00	0.00	126.00	126.00
30595	0.00	0.00	0.00	0.00	0.00	0.00	0.00	0.00	0.00	0.00	0.00	126.00	126.00
Resultado	0.00	0.00	0.00	0.00	0.00	0.00	0.00	0.00	0.00	0.00	0.00	0.00	0.00

Meta Realizada

Var	Enero	Febrero	Marzo	Abril	Mayo	Junio	Julio	Agosto	Septiembre	Octubre	Noviembre	Diciembre	TOTAL
30594	0.00	0.00	0.00	0.00	0.00	0.00	0.00	0.00	0.00	0.00	0.00	0.00	0.00
30595	0.00	0.00	0.00	0.00	0.00	0.00	0.00	0.00	0.00	0.00	0.00	0.00	0.00
Resultado	0.00	0.00	0.00	0.00	0.00	0.00	0.00	0.00	0.00	0.00	0.00	0.00	0.00

Avances del Indicador

Avance en el mes:	0.00	Avance al mes:	0.00
Programado en el mes:	0.00	Programado al mes:	0.00
% de cumplimiento:	0.00	% de cumplimiento:	0.00



139.AAE.A.E.469.Z Institucionalización de la Perspectiva de Género															
[A1.C3] Proporción de elaboración de Anexo de Programas Presupuestarios con Perspectiva de Género.															
Nombre del PP o AI al que pertenece:		139.AAE.A.E.469.Z Institucionalización de la Perspectiva de Género													
UR responsable del indicador:		Instituto Veracruzano de las Mujeres													
Dependencia o entidad responsable:		Instituto Veracruzano de las Mujeres													
		Nivel del objetivo del PP que mide:						Actividad							
Beneficiario:		Servidor Público/Trabajador													
Características del Indicador															
Fórmula :		(Anexo de Presupuestos con Perspectiva de Género publicado/Anexo de Presupuestos con Perspectiva de Género solicitado)*100													
Tipo fórmula:		Otras proporciones		Frecuencia: Anual		Dimensión: Eficacia		Sentido: Constante		Tipo: Gestion					
Anexo de Presupuestos con Perspectiva de Género publicado (30604)						Anexo de Presupuestos con Perspectiva de Género solicitado (30605)									
Unidad de medida: Anexo		Tipo acumulado: MÁXIMO		Unidad de medida: Anexo		Tipo acumulado: MÁXIMO									
Metas del Indicador															
Meta Programada															
Var	Enero	Febrero	Marzo	Abril	Mayo	Junio	Julio	Agosto	Septiembre	Octubre	Noviembre	Diciembre	TOTAL		
30604	0.00	0.00	0.00	0.00	0.00	0.00	0.00	0.00	0.00	0.00	0.00	1.00	1.00		
30605	0.00	0.00	0.00	0.00	0.00	0.00	0.00	0.00	0.00	0.00	0.00	1.00	1.00		
Resultado	0.00	0.00	0.00	0.00	0.00	0.00	0.00	0.00	0.00	0.00	0.00	100.00	100.00		
Meta Realizada															
Var	Enero	Febrero	Marzo	Abril	Mayo	Junio	Julio	Agosto	Septiembre	Octubre	Noviembre	Diciembre	TOTAL		
30604	0.00	0.00	0.00	0.00	0.00	0.00	0.00	0.00	0.00	0.00	0.00	0.00	0.00		
30605	0.00	0.00	0.00	0.00	0.00	0.00	0.00	0.00	0.00	0.00	0.00	0.00	0.00		
Resultado	0.00	0.00	0.00	0.00	0.00	0.00	0.00	0.00	0.00	0.00	0.00	0.00	0.00		
Avances del Indicador															
Avance en el mes:						0.00		Avance al mes:						0.00	
Programado en el mes:						0.00		Programado al mes:						0.00	
% de cumplimiento:						0.00		% de cumplimiento:						0.00	

139.AAE.A.E.469.Z Institucionalización de la Perspectiva de Género																	
[A1.C1] Proporción de acciones realizadas para promover la Transversalización de la Perspectiva de Género en la Administración Pública en los tres poderes y autónomos.																	
Nombre del PP o AI al que pertenece:		139.AAE.A.E.469.Z Institucionalización de la Perspectiva de Género															
UR responsable del indicador:		Instituto Veracruzano de las Mujeres															
Dependencia o entidad responsable:		Instituto Veracruzano de las Mujeres															
Beneficiario:		Servidor Público/Trabajador						Nivel del objetivo del PP que mide:		Actividad							
Características del Indicador																	
Fórmula :		(Acciones realizadas para promover la Transversalización de la PEG/Acciones proyectadas para promover la Transversalización de la PEG)*100															
Tipo fórmula:		Otras proporciones		Frecuencia:		Semestral		Dimensión:		Eficacia		Sentido:		Ascendente		Tipo:	Gestion
Acciones realizadas para promover la Transversalización de la PEG (30596)							Acciones proyectadas para promover la Transversalización de la PEG (30597)										
Unidad de medida:		Acciones		Tipo acumulado:		SUMATORIA		Unidad de medida:		Acciones		Tipo acumulado:		SUMATORIA			
Metas del Indicador																	
Meta Programada																	
Var	Enero	Febrero	Marzo	Abril	Mayo	Junio	Julio	Agosto	Septiembre	Octubre	Noviembre	Diciembre	TOTAL				
30596	0.00	0.00	0.00	0.00	0.00	71.00	0.00	0.00	0.00	0.00	0.00	152.00	223.00				
30597	0.00	0.00	0.00	0.00	0.00	71.00	0.00	0.00	0.00	0.00	0.00	152.00	223.00				
Resultado	0.00	0.00	0.00	0.00	0.00	100.00	0.00	0.00	0.00	0.00	0.00	100.00	100.00				
Meta Realizada																	
Var	Enero	Febrero	Marzo	Abril	Mayo	Junio	Julio	Agosto	Septiembre	Octubre	Noviembre	Diciembre	TOTAL				
30596	0.00	0.00	0.00	0.00	0.00	186.00	0.00	0.00	0.00	0.00	0.00	0.00	186.00				
30597	0.00	0.00	0.00	0.00	0.00	186.00	0.00	0.00	0.00	0.00	0.00	0.00	186.00				
Resultado	0.00	0.00	0.00	0.00	0.00	100.00	0.00	0.00	0.00	0.00	0.00	0.00	100.00				
Avances del Indicador																	
Avance en el mes:		100.00						Avance al mes:		100.00							
Programado en el mes:		100.00						Programado al mes:		100.00							
% de cumplimiento:		100.00						% de cumplimiento:		100.00							

139.AAE.A.E.469.Z Institucionalización de la Perspectiva de Género
[A1.C2] Promedio de servidoras públicas capacitadas en eventos formativos para promover la Perspectiva de Género en la entidad veracruzana.

Nombre del PP o AI al que pertenece:	139.AAE.A.E.469.Z Institucionalización de la Perspectiva de Género		
UR responsable del indicador:	Instituto Veracruzano de las Mujeres		
Dependencia o entidad responsable:	Instituto Veracruzano de las Mujeres		
Beneficiario:	Servidor Público/Trabajador	Nivel del objetivo del PP que mide:	Actividad

Características del Indicador

Fórmula :	(Servidoras públicas capacitadas en eventos formativos realizados/Eventos formativos realizados)									
Tipo fórmula:	Razón o promedio	Frecuencia:	Semestral	Dimensión:	Eficacia	Sentido:	Ascendente	Tipo:	Gestion	
Servidoras públicas capacitadas en eventos formativos realizados (30600)				Eventos formativos realizados (30601)						
Unidad de medida:	Mujeres	Tipo acumulado:	SUMATORIA	Unidad de medida:	Eventos Formativos	Tipo acumulado:	SUMATORIA			

Metas del Indicador

Meta Programada

Var	Enero	Febrero	Marzo	Abril	Mayo	Junio	Julio	Agosto	Septiembre	Octubre	Noviembre	Diciembre	TOTAL
30600	0.00	0.00	0.00	0.00	0.00	5,136.00	0.00	0.00	0.00	0.00	0.00	1,255.00	6,391.00
30601	0.00	0.00	0.00	0.00	0.00	150.00	0.00	0.00	0.00	0.00	0.00	45.00	195.00
Resultado	0.00	0.00	0.00	0.00	0.00	34.24	0.00	0.00	0.00	0.00	0.00	27.89	32.77

Meta Realizada

Var	Enero	Febrero	Marzo	Abril	Mayo	Junio	Julio	Agosto	Septiembre	Octubre	Noviembre	Diciembre	TOTAL
30600	0.00	0.00	0.00	0.00	0.00	3,835.00	0.00	0.00	0.00	0.00	0.00	0.00	3,835.00
30601	0.00	0.00	0.00	0.00	0.00	173.00	0.00	0.00	0.00	0.00	0.00	0.00	173.00
Resultado	0.00	0.00	0.00	0.00	0.00	22.17	0.00	0.00	0.00	0.00	0.00	0.00	22.17

Avances del Indicador

Avance en el mes:	22.17	Avance al mes:	22.17
Programado en el mes:	34.24	Programado al mes:	34.24
% de cumplimiento:	64.75	% de cumplimiento:	64.75

Justificación del Incumplimiento del Indicador por Mes		
	Justificación	Adjunto
Junio	La meta no fue alcanzada toda vez que, los eventos formativos de capacitación a servidoras públicas, en su gran mayoría estaba enfocado al funcionariado municipal a través de talleres en línea; sin embargo, al priorizar para este semestre la capacitación únicamente a nuevas directoras de los Institutos Municipales de las Mujeres de manera presencial, aunado a que no se cuenta aún con la designación de la totalidad de Directorías de IMM por las autoridades municipales, la meta en estas capacitaciones se redujo.	NO




Reporte al mes de Junio de 2022

139.AAE.A.E.469.Z Institucionalización de la Perspectiva de Género													
[A2.C2] Promedio de servidores públicos capacitados en eventos formativos para promover la Perspectiva de Género en la entidad veracruzana.													
Nombre del PP o AI al que pertenece:		139.AAE.A.E.469.Z Institucionalización de la Perspectiva de Género											
UR responsable del indicador:		Instituto Veracruzano de las Mujeres											
Dependencia o entidad responsable:		Instituto Veracruzano de las Mujeres											
Beneficiario:		Servidor Público/Trabajador				Nivel del objetivo del PP que mide:				Actividad			
Características del Indicador													
Fórmula :		(Servidores públicos capacitados en eventos formativos realizados/Eventos formativos realizados)											
Tipo fórmula:		Razón o promedio		Frecuencia: Semestral		Dimensión: Eficacia		Sentido: Ascendente		Tipo: Gestion			
Servidores públicos capacitados en eventos formativos realizados (30602)						Eventos formativos realizados (30603)							
Unidad de medida: Hombres		Tipo acumulado: SUMATORIA		Unidad de medida: Eventos Formativos		Tipo acumulado: SUMATORIA							
Metas del Indicador													
Meta Programada													
Var	Enero	Febrero	Marzo	Abril	Mayo	Junio	Julio	Agosto	Septiembre	Octubre	Noviembre	Diciembre	TOTAL
30602	0.00	0.00	0.00	0.00	0.00	1,338.00	0.00	0.00	0.00	0.00	0.00	379.00	1,717.00
30603	0.00	0.00	0.00	0.00	0.00	150.00	0.00	0.00	0.00	0.00	0.00	45.00	195.00
Resultado	0.00	0.00	0.00	0.00	0.00	8.92	0.00	0.00	0.00	0.00	0.00	8.42	8.81
Meta Realizada													
Var	Enero	Febrero	Marzo	Abril	Mayo	Junio	Julio	Agosto	Septiembre	Octubre	Noviembre	Diciembre	TOTAL
30602	0.00	0.00	0.00	0.00	0.00	1,944.00	0.00	0.00	0.00	0.00	0.00	0.00	1,944.00
30603	0.00	0.00	0.00	0.00	0.00	173.00	0.00	0.00	0.00	0.00	0.00	0.00	173.00
Resultado	0.00	0.00	0.00	0.00	0.00	11.24	0.00	0.00	0.00	0.00	0.00	0.00	11.24
Avances del Indicador													
Avance en el mes:						11.24		Avance al mes:				11.24	
Programado en el mes:						8.92		Programado al mes:				8.92	
% de cumplimiento:						126.01		% de cumplimiento:				126.01	



Justificación del Incumplimiento del Indicador por Mes		
	Justificación	Adjunto
Junio	<p>La meta fue rebasada toda vez que, al priorizar los talleres presenciales para el caso del funcionariado estatal, se logró contar con las personas responsables de atender la política pública de igualdad de género que, en otras ocasiones, al ser temas de perspectiva de género, únicamente enviaban en su representación a más mujeres.</p> <p>Por su parte, en las actividades realizadas por los Centros para el Desarrollo de las Mujeres en diferentes municipios de estado dirigidas a las nuevas autoridades municipales de diferentes áreas acudió un mayor número de hombres asistentes.</p>	NO

139.AAE.A.E.469.Z Institucionalización de la Perspectiva de Género															
[A2.C1] Proporción de acciones realizadas para promover la Transversalización de la Perspectiva de Género en la Administración Pública Municipal.															
Nombre del PP o AI al que pertenece:		139.AAE.A.E.469.Z Institucionalización de la Perspectiva de Género													
UR responsable del indicador:		Instituto Veracruzano de las Mujeres													
Dependencia o entidad responsable:		Instituto Veracruzano de las Mujeres													
Beneficiario:		Servidor Público/Trabajador										Nivel del objetivo del PP que mide:		Actividad	
Características del Indicador															
Fórmula :		(Acciones proyectadas realizadas para promover la Transversalización de la PG en la APM/Acciones para promover la Transversalización de la PEG en la APM)*100													
Tipo fórmula:		Otras proporciones	Frecuencia:		Semestral		Dimensión:		Eficacia		Sentido:		Ascendente	Tipo:	Gestion
Acciones proyectadas realizadas para promover la Transversalización de la PG en la APM (30598)							Acciones para promover la Transversalización de la PEG en la APM (30599)								
Unidad de medida:		Acciones		Tipo acumulado:		SUMATORIA		Unidad de medida:		Acciones		Tipo acumulado:		SUMATORIA	
Metas del Indicador															
Meta Programada															
Var	Enero	Febrero	Marzo	Abril	Mayo	Junio	Julio	Agosto	Septiembre	Octubre	Noviembre	Diciembre	TOTAL		
30598	0.00	0.00	0.00	0.00	0.00	341.00	0.00	0.00	0.00	0.00	0.00	225.00	566.00		
30599	0.00	0.00	0.00	0.00	0.00	341.00	0.00	0.00	0.00	0.00	0.00	225.00	566.00		
Resultado	0.00	0.00	0.00	0.00	0.00	100.00	0.00	0.00	0.00	0.00	0.00	100.00	100.00		
Meta Realizada															
Var	Enero	Febrero	Marzo	Abril	Mayo	Junio	Julio	Agosto	Septiembre	Octubre	Noviembre	Diciembre	TOTAL		
30598	0.00	0.00	0.00	0.00	0.00	386.00	0.00	0.00	0.00	0.00	0.00	0.00	386.00		
30599	0.00	0.00	0.00	0.00	0.00	386.00	0.00	0.00	0.00	0.00	0.00	0.00	386.00		
Resultado	0.00	0.00	0.00	0.00	0.00	100.00	0.00	0.00	0.00	0.00	0.00	0.00	100.00		
Avances del Indicador															
Avance en el mes:		100.00					Avance al mes:		100.00						
Programado en el mes:		100.00					Programado al mes:		100.00						
% de cumplimiento:		100.00					% de cumplimiento:		100.00						

Reporte al mes de Junio de 2022

139.AAE.A.E.469.Z Institucionalización de la Perspectiva de Género
[A2.C3] Proporción de mesas de trabajo para determinar los Programas Presupuestarios con Perspectiva de Género

Nombre del PP o AI al que pertenece:	139.AAE.A.E.469.Z Institucionalización de la Perspectiva de Género		
UR responsable del indicador:	Instituto Veracruzano de las Mujeres		
Dependencia o entidad responsable:	Instituto Veracruzano de las Mujeres		
Beneficiario:	Servidor Público/Trabajador	Nivel del objetivo del PP que mide:	Actividad

Características del Indicador

Fórmula :	(Mesas de trabajo realizadas/Mesas de trabajo convocadas)*100												
Tipo fórmula:	Otras proporciones	Frecuencia:	Anual	Dimensión:	Eficacia	Sentido:	Constante	Tipo:	Gestion				
Mesas de trabajo realizadas (30606)							Mesas de trabajo convocadas (30607)						
Unidad de medida:	Mesas de Trabajo	Tipo acumulado:	SUMATORIA	Unidad de medida:	Mesas de Trabajo	Tipo acumulado:	SUMATORIA						

Metas del Indicador

Meta Programada


Var	Enero	Febrero	Marzo	Abril	Mayo	Junio	Julio	Agosto	Septiembre	Octubre	Noviembre	Diciembre	TOTAL
30606	0.00	0.00	0.00	0.00	0.00	0.00	0.00	0.00	0.00	0.00	0.00	4.00	4.00
30607	0.00	0.00	0.00	0.00	0.00	0.00	0.00	0.00	0.00	0.00	0.00	4.00	4.00
Resultado	0.00	0.00	0.00	0.00	0.00	0.00	0.00	0.00	0.00	0.00	0.00	100.00	100.00






Meta Realizada

Var	Enero	Febrero	Marzo	Abril	Mayo	Junio	Julio	Agosto	Septiembre	Octubre	Noviembre	Diciembre	TOTAL
30606	0.00	0.00	0.00	0.00	0.00	0.00	0.00	0.00	0.00	0.00	0.00	0.00	0.00
30607	0.00	0.00	0.00	0.00	0.00	0.00	0.00	0.00	0.00	0.00	0.00	0.00	0.00
Resultado	0.00	0.00	0.00	0.00	0.00	0.00	0.00	0.00	0.00	0.00	0.00	0.00	0.00

Avances del Indicador

Avance en el mes:	0.00	Avance al mes:	0.00
Programado en el mes:	0.00	Programado al mes:	0.00
% de cumplimiento:	0.00	% de cumplimiento:	0.00



Responsables de la información	
Nombre, cargo y firma del Responsable del Indicador	Nombre, cargo y firma del Titular de la Unidad Responsable
  Addy María Gómez./Martha Patricia Colorado Martínez. Encargada de la Subdirección de Vinculación Institucional y Fortalecimiento Municipal./Encargada de	 María del Rocío Villafuerte Martínez. Encargada de Despacho de la Dirección General del Instituto Veracruzano de las Mujeres.
Nombre, cargo y firma del Enlace Institucional	Nombre, cargo y firma del Titular de la dependencia o Entidad
 Viridiana Santiago Clemente. Encargada de la Oficina de Planeación y Evaluación.	 María del Rocío Villafuerte Martínez. Encargada de Despacho de la Dirección General del Instituto Veracruzano de las Mujeres.



GHP.R.E.471.Y - Atención al Acceso de Información Pública
1. Proporción de solicitudes respondidas

Nombre del PP o AI al que pertenece:	GHP.R.E.471.Y - Atención al Acceso de Información Pública		
UR responsable del indicador:	Instituto Veracruzano de las Mujeres		
Dependencia o entidad responsable:	Instituto Veracruzano de las Mujeres		
		Nivel del objetivo del PP que mide:	
Beneficiario:	Gobierno		

Características del Indicador

Fórmula :	(Solicitudes de información respondidas/Solicitudes de información recibidas)*100										
Tipo fórmula:	Otras proporciones	Frecuencia:	Trimestral	Dimensión:	Eficacia	Sentido:	Ascendente	Tipo:	Gestion		
Solicitudes de información respondidas (33727)					Solicitudes de información recibidas (33728)						
Unidad de medida:	Solicitudes respondidas	Tipo acumulado:	SUMATORIA	Unidad de medida:	Solicitudes recibidas	Tipo acumulado:	SUMATORIA				

Metas del Indicador

Meta Programada

Var	Enero	Febrero	Marzo	Abril	Mayo	Junio	Julio	Agosto	Septiembre	Octubre	Noviembre	Diciembre	TOTAL
33727	0.00	0.00	26.00	0.00	0.00	18.00	0.00	0.00	19.00	0.00	0.00	11.00	74.00
33728	0.00	0.00	26.00	0.00	0.00	18.00	0.00	0.00	19.00	0.00	0.00	11.00	74.00
Resultado	0.00	0.00	100.00	0.00	0.00	100.00	0.00	0.00	100.00	0.00	0.00	100.00	100.00

Meta Realizada

Var	Enero	Febrero	Marzo	Abril	Mayo	Junio	Julio	Agosto	Septiembre	Octubre	Noviembre	Diciembre	TOTAL
33727	0.00	0.00	7.00	0.00	0.00	36.00	0.00	0.00	0.00	0.00	0.00	0.00	43.00
33728	0.00	0.00	11.00	0.00	0.00	39.00	0.00	0.00	0.00	0.00	0.00	0.00	50.00
Resultado	0.00	0.00	63.64	0.00	0.00	92.31	0.00	0.00	0.00	0.00	0.00	0.00	86.00


Avances del Indicador

Avance en el mes:	92.31	Avance al mes:	86.00
Programado en el mes:	100.00	Programado al mes:	100.00
% de cumplimiento:	92.31	% de cumplimiento:	86.00



Justificación del Incumplimiento del Indicador por Mes

	Justificación	Adjunto
Marzo	Durante el primer trimestre del ejercicio 2022, la ciudadanía realizó 11 solicitudes de información a través de la Plataforma Nacional de Transparencia, de las cuales se le dio respuesta en tiempo y forma a 7 de ellas. Así mismo, se hace de su conocimiento que a las 4 solicitudes restantes se les otorgará respuesta en el mes de abril, las cuales se reflejarán en el reporte concerniente al segundo trimestre del ejercicio 2022.	NO



GHP.R.E.471.Y - Atención al Acceso de Información Pública
2. Proporción de recursos de revisión interpuestos

Nombre del PP o AI al que pertenece:	GHP.R.E.471.Y - Atención al Acceso de Información Pública		
UR responsable del indicador:	Instituto Veracruzano de las Mujeres		
Dependencia o entidad responsable:	Instituto Veracruzano de las Mujeres		
		Nivel del objetivo del PP que mide:	
Beneficiario:	Gobierno		

Características del Indicador

Fórmula :	(Recursos de revisión interpuestos/Solicitudes de información respondidas)*100								
Tipo fórmula:	Otras proporciones	Frecuencia:	Trimestral	Dimensión:	Eficacia	Sentido:	Descendente	Tipo:	Gestion
Recursos de revisión interpuestos (33729)				Solicitudes de información respondidas (33730)					
Unidad de medida:	Recursos de revisión	Tipo acumulado:	SUMATORIA	Unidad de medida:	Solicitudes respondidas	Tipo acumulado:	SUMATORIA		

Metas del Indicador

Meta Programada


Var	Enero	Febrero	Marzo	Abril	Mayo	Junio	Julio	Agosto	Septiembre	Octubre	Noviembre	Diciembre	TOTAL
33729	0.00	0.00	1.00	0.00	0.00	0.00	0.00	0.00	1.00	0.00	0.00	0.00	2.00
33730	0.00	0.00	26.00	0.00	0.00	18.00	0.00	0.00	19.00	0.00	0.00	11.00	74.00
Resultado	0.00	0.00	3.85	0.00	0.00	0.00	0.00	0.00	5.26	0.00	0.00	0.00	2.70

Meta Realizada


Var	Enero	Febrero	Marzo	Abril	Mayo	Junio	Julio	Agosto	Septiembre	Octubre	Noviembre	Diciembre	TOTAL
33729	0.00	0.00	2.00	0.00	0.00	3.00	0.00	0.00	0.00	0.00	0.00	0.00	5.00
33730	0.00	0.00	7.00	0.00	0.00	36.00	0.00	0.00	0.00	0.00	0.00	0.00	43.00
Resultado	0.00	0.00	28.57	0.00	0.00	8.33	0.00	0.00	0.00	0.00	0.00	0.00	11.63

Avances del Indicador

Avance en el mes:	8.33	Avance al mes:	11.63
Programado en el mes:	0.00	Programado al mes:	2.27
% de cumplimiento:	0.00	% de cumplimiento:	512.33



Justificación del Incumplimiento del Indicador por Mes		
	Justificación	Adjunto
Marzo	Los recursos de revisión interpuestos en contra del Sujeto Obligado Instituto Veracruzano de las Mujeres, se derivan de las respuestas otorgadas por este Sujeto Obligado a las Solicitudes de Información que realiza la ciudadanía, en el primer trimestre del ejercicio 2022, la ciudadanía estuvo inconforme con 2 respuestas, es por ello que interpusieron 2 recursos de revisión en contra de este Sujeto Obligado, en razón de lo expuesto, es que la meta se vio rebasada.	NO
Junio	Los recursos de revisión interpuestos en contra del Sujeto Obligado Instituto Veracruzano de las Mujeres, se derivan de las respuestas otorgadas por este Sujeto Obligado a las Solicitudes de Información que realiza la ciudadanía, en el segundo trimestre del ejercicio 2022, la ciudadanía estuvo inconforme con 3 respuestas, es por ello que interpusieron 3 recursos de revisión en contra de este Sujeto Obligado, en razón de lo expuesto, es que la meta se vio rebasada.	NO



GHP.R.E.471.Y - Atención al Acceso de Información Pública
3. Proporción de recursos de revisión confirmados

Nombre del PP o AI al que pertenece:	GHP.R.E.471.Y - Atención al Acceso de Información Pública		
UR responsable del indicador:	Instituto Veracruzano de las Mujeres		
Dependencia o entidad responsable:	Instituto Veracruzano de las Mujeres		
		Nivel del objetivo del PP que mide:	
Beneficiario:	Gobierno		

Características del Indicador

Fórmula :	(Recursos de revisión confirmados/Recursos de revisión interpuestos)*100								
Tipo fórmula:	Otras proporciones	Frecuencia:	Trimestral	Dimensión:	Eficacia	Sentido:	Descendente	Tipo:	Gestion
Recursos de revisión confirmados (33731)				Recursos de revisión interpuestos (33732)					
Unidad de medida:	Recursos de revisión	Tipo acumulado:	SUMATORIA	Unidad de medida:	Recursos de revisión	Tipo acumulado:	SUMATORIA		

Metas del Indicador

Meta Programada

Var	Enero	Febrero	Marzo	Abril	Mayo	Junio	Julio	Agosto	Septiembre	Octubre	Noviembre	Diciembre	TOTAL
33731	0.00	0.00	0.00	0.00	0.00	0.00	0.00	0.00	1.00	0.00	0.00	1.00	2.00
33732	0.00	0.00	1.00	0.00	0.00	0.00	0.00	0.00	1.00	0.00	0.00	0.00	2.00
Resultado	0.00	0.00	0.00	0.00	0.00	0.00	0.00	0.00	100.00	0.00	0.00	0.00	100.00

Meta Realizada


Var	Enero	Febrero	Marzo	Abril	Mayo	Junio	Julio	Agosto	Septiembre	Octubre	Noviembre	Diciembre	TOTAL
33731	0.00	0.00	1.00	0.00	0.00	0.00	0.00	0.00	0.00	0.00	0.00	0.00	1.00
33732	0.00	0.00	2.00	0.00	0.00	3.00	0.00	0.00	0.00	0.00	0.00	0.00	5.00
Resultado	0.00	0.00	50.00	0.00	0.00	0.00	0.00	0.00	0.00	0.00	0.00	0.00	20.00

Avances del Indicador

Avance en el mes:	0.00	Avance al mes:	20.00
Programado en el mes:	0.00	Programado al mes:	0.00
% de cumplimiento:	0.00	% de cumplimiento:	0.00



Justificación del Incumplimiento del Indicador por Mes		
	Justificación	Adjunto
Marzo	El Instituto Veracruzano de Acceso a la Información y Protección de Datos Personales es el encargado de notificar la resolución de los recursos interpuestos en contra de los Sujetos Obligados, con base en el Indicador Proporción de Recursos de Revisión Interpuestos, se informa que el recurso de revisión interpuesto en el mes de enero el Instituto Veracruzano de Acceso a la Información y Protección de Datos Personales lo confirmó en el mes de febrero, es por ello que se reportó 1 recurso confirmado en el segundo mes del ejercicio 2022, en consecuencia la meta se vio rebasada.	NO
Junio	Durante el segundo trimestre del ejercicio 2022, el Instituto Veracruzano de Acceso a la Información y Protección de Datos Personales, no realizo ninguna notificación al Sujeto Obligado Instituto Veracruzano de las Mujeres sobre la confirmación de algún recurso de revisión.	NO



GHP.R.E.471.Y - Atención al Acceso de Información Pública

4. Porcentaje de capacitación otorgada en materia de Acceso a la Información (Transparencia, Gobierno Abierto y Rendición de Cuentas)

Nombre del PP o AI al que pertenece:	GHP.R.E.471.Y - Atención al Acceso de Información Pública		
UR responsable del indicador:	Instituto Veracruzano de las Mujeres		
Dependencia o entidad responsable:	Instituto Veracruzano de las Mujeres		
		Nivel del objetivo del PP que mide:	
Beneficiario:	Gobierno		

Características del Indicador

Fórmula :	(Cursos de capacitación en materia de Acceso a la Información impartidos/Cursos de capacitación en materia de Acceso a la Información programados)*100									
Tipo fórmula:	Eficacia programática	Frecuencia:	Trimestral	Dimensión:	Eficacia	Sentido:	Ascendente	Tipo:	Gestion	
Cursos de capacitación en materia de Acceso a la Información impartidos (33733)	Cursos de capacitación en materia de Acceso a la Información programados (33734)									
Unidad de medida:	Cursos de capacitación	Tipo acumulado:	SUMATORIA	Unidad de medida:	Cursos de capacitación	Tipo acumulado:	SUMATORIA			

Metas del Indicador

Meta Programada

Var	Enero	Febrero	Marzo	Abril	Mayo	Junio	Julio	Agosto	Septiembre	Octubre	Noviembre	Diciembre	TOTAL
33733	0.00	0.00	2.00	0.00	0.00	3.00	0.00	0.00	3.00	0.00	0.00	2.00	10.00
33734	0.00	0.00	2.00	0.00	0.00	3.00	0.00	0.00	3.00	0.00	0.00	2.00	10.00
Resultado	0.00	0.00	100.00	0.00	0.00	100.00	0.00	0.00	100.00	0.00	0.00	100.00	100.00

Meta Realizada


Var	Enero	Febrero	Marzo	Abril	Mayo	Junio	Julio	Agosto	Septiembre	Octubre	Noviembre	Diciembre	TOTAL
33733	0.00	0.00	1.00	0.00	0.00	2.00	0.00	0.00	0.00	0.00	0.00	0.00	3.00
33734	0.00	0.00	2.00	0.00	0.00	2.00	0.00	0.00	0.00	0.00	0.00	0.00	4.00
Resultado	0.00	0.00	50.00	0.00	0.00	100.00	0.00	0.00	0.00	0.00	0.00	0.00	75.00

Avances del Indicador

Avance en el mes:	100.00	Avance al mes:	75.00
Programado en el mes:	100.00	Programado al mes:	100.00
% de cumplimiento:	100.00	% de cumplimiento:	75.00

Justificación del Incumplimiento del Indicador por Mes

	Justificación	Adjunto
Marzo	Las capacitaciones en materia de Transparencia las oferta el Instituto Veracruzano de Acceso a la Información y Protección de Datos Personales (IVAI), las cuales van dirigidas a todos los Sujetos Obligados del Estado de Veracruz, en razón de lo expuesto, los lugares que oferta el Órgano Garante son limitados, es decir, no son suficientes para la demanda que tienen los cursos, es por ello que en este caso la meta no fue alcanzada, ya que al intentar el registro la plataforma indicaba que no había cupo.	NO



GHP.R.E.471.Y - Atención al Acceso de Información Pública

6. Porcentaje de Actualización de las Obligaciones de Transparencia en el Sistema de Portales de Obligaciones de Transparencia (SIPOT)

Nombre del PP o AI al que pertenece:	GHP.R.E.471.Y - Atención al Acceso de Información Pública		
UR responsable del indicador:	Instituto Veracruzano de las Mujeres		
Dependencia o entidad responsable:	Instituto Veracruzano de las Mujeres		
Beneficiario:	Gobierno	Nivel del objetivo del PP que mide:	

Características del Indicador

Fórmula :	(Total de Obligaciones de Transparencia actualizadas/Total de Obligaciones de Transparencia programadas)*100										
Tipo fórmula:	Eficacia programática	Frecuencia:	Mensual	Dimensión:	Eficacia	Sentido:	Constante	Tipo:	Gestion		
Total de Obligaciones de Transparencia actualizadas (33737)						Total de Obligaciones de Transparencia programadas (34321)					
Unidad de medida:	Obligaciones de Ley 875	Tipo acumulado:	SUMATORIA	Unidad de medida:	Obligaciones de Ley 875	Tipo acumulado:	SUMATORIA				

Metas del Indicador

Meta Programada


Var	Enero	Febrero	Marzo	Abril	Mayo	Junio	Julio	Agosto	Septiembre	Octubre	Noviembre	Diciembre	TOTAL
33737	36.00	0.00	0.00	47.00	0.00	0.00	41.00	0.00	0.00	36.00	0.00	0.00	160.00
34321	36.00	0.00	0.00	47.00	0.00	0.00	41.00	0.00	0.00	36.00	0.00	0.00	160.00
Resultado	100.00	0.00	0.00	100.00	0.00	0.00	100.00	0.00	0.00	100.00	0.00	0.00	100.00

Meta Realizada

Var	Enero	Febrero	Marzo	Abril	Mayo	Junio	Julio	Agosto	Septiembre	Octubre	Noviembre	Diciembre	TOTAL
33737	36.00	0.00	0.00	47.00	0.00	0.00	0.00	0.00	0.00	0.00	0.00	0.00	83.00
34321	36.00	0.00	0.00	47.00	0.00	0.00	0.00	0.00	0.00	0.00	0.00	0.00	83.00
Resultado	100.00	0.00	0.00	100.00	0.00	0.00	0.00	0.00	0.00	0.00	0.00	0.00	100.00

Avances del Indicador

Avance en el mes:	0.00	Avance al mes:	100.00
Programado en el mes:	0.00	Programado al mes:	100.00
% de cumplimiento:	0.00	% de cumplimiento:	100.00







Justificación del Incumplimiento del Indicador por Mes		
	Justificación	Adjunto
Febrero	El indicador no cuenta con programación en este periodo.	NO
Marzo	El indicador no cuenta con programación en este periodo.	NO
Mayo	El indicador no cuenta con programación en este periodo.	NO
Junio	El indicador no cuenta con programación en este periodo.	NO




Handwritten signatures and marks in blue ink, including a large signature on the left, a circled mark in the middle, and a checkmark on the right.

GHP.R.E.471.Y - Atención al Acceso de Información Pública															
5. Tiempo promedio de respuesta a solicitudes de Acceso a la Información															
Nombre del PP o AI al que pertenece:		GHP.R.E.471.Y - Atención al Acceso de Información Pública													
UR responsable del indicador:		Instituto Veracruzano de las Mujeres													
Dependencia o entidad responsable:		Instituto Veracruzano de las Mujeres													
								Nivel del objetivo del PP que mide:							
Beneficiario:		Gobierno													
Características del Indicador															
Fórmula :		Sumatoria de días para responder/Total de solicitudes respondidas													
Tipo fórmula:		Razón o promedio		Frecuencia: Trimestral		Dimensión: Eficacia		Sentido: Descendente		Tipo: Gestion					
Sumatoria de días para responder (33735)						Total de solicitudes respondidas (33736)									
Unidad de medida: Días para responder		Tipo acumulado: SUMATORIA		Unidad de medida: Solicitudes respondidas		Tipo acumulado: SUMATORIA									
Metas del Indicador															
Meta Programada															
Var	Enero	Febrero	Marzo	Abril	Mayo	Junio	Julio	Agosto	Septiembre	Octubre	Noviembre	Diciembre	TOTAL		
33735	0.00	0.00	234.00	0.00	0.00	162.00	0.00	0.00	171.00	0.00	0.00	99.00	666.00		
33736	0.00	0.00	26.00	0.00	0.00	18.00	0.00	0.00	19.00	0.00	0.00	11.00	74.00		
Resultado	0.00	0.00	9.00	0.00	0.00	9.00	0.00	0.00	9.00	0.00	0.00	9.00	9.00		
Meta Realizada															
Var	Enero	Febrero	Marzo	Abril	Mayo	Junio	Julio	Agosto	Septiembre	Octubre	Noviembre	Diciembre	TOTAL		
33735	0.00	0.00	65.00	0.00	0.00	315.00	0.00	0.00	0.00	0.00	0.00	0.00	380.00		
33736	0.00	0.00	7.00	0.00	0.00	36.00	0.00	0.00	0.00	0.00	0.00	0.00	43.00		
Resultado	0.00	0.00	9.29	0.00	0.00	8.75	0.00	0.00	0.00	0.00	0.00	0.00	8.84		
Avances del Indicador															
Avance en el mes:		8.75						Avance al mes:		8.84					
Programado en el mes:		9.00						Programado al mes:		9.00					
% de cumplimiento:		97.22						% de cumplimiento:		98.22					

Responsables de la Información	
Nombre, cargo y firma del Responsable del Indicador	Nombre, cargo y firma del Titular de la Unidad Responsable
 Iván Orlando Quiñones Alonso. Unidad de Transparencia.	 María del Rocío Villafuerte Martínez. Encargada de Despacho de la Dirección General del Instituto Veracruzano de las Mujeres.
Nombre, cargo y firma del Enlace Institucional	Nombre, cargo y firma del Titular de la dependencia o Entidad
 Viridiana Santiago Clemente. Encargada de la Oficina de Planeación y Evaluación.	 María del Rocío Villafuerte Martínez. Encargada de Despacho de la Dirección General del Instituto Veracruzano de las Mujeres.

FGE.Q.E.472.Y - Alerta de Violencia de Género contra las Mujeres (AVGM)																			
1. Porcentaje de avance en el cumplimiento al Programa General de Trabajo (PGT) de la AVGM																			
Nombre del PP o AI al que pertenece:		FGE.Q.E.472.Y - Alerta de Violencia de Género contra las Mujeres (AVGM)																	
UR responsable del indicador:		Instituto Veracruzano de las Mujeres																	
Dependencia o entidad responsable:		Instituto Veracruzano de las Mujeres																	
						Nivel del objetivo del PP que mide:													
Beneficiario:		Gobierno																	
Características del Indicador																			
Fórmula :		(Metas del PGT para atención de la AVGM cumplidas/Total de Metas del PGT para atención de la AVGM de la Dependencia o Entidad responsable)*100																	
Tipo fórmula:		Eficacia programática		Frecuencia:		Anual		Dimensión:		Eficacia		Sentido:		Constante		Tipo:		Gestion	
Metas del PGT para atención de la AVGM cumplidas (33919)								Total de Metas del PGT para atención de la AVGM de la Dependencia o Entidad responsable (33920)											
Unidad de medida:		Metas PGT AVGM cumplidas		Tipo acumulado:		SUMATORIA		Unidad de medida:		Metas PGT AVGM		Tipo acumulado:		SUMATORIA					
Metas del Indicador																			
Meta Programada																			
Var	Enero	Febrero	Marzo	Abril	Mayo	Junio	Julio	Agosto	Septiembre	Octubre	Noviembre	Diciembre	TOTAL						
33919	0.00	0.00	0.00	0.00	0.00	0.00	0.00	0.00	0.00	0.00	0.00	10.00	10.00						
33920	0.00	0.00	0.00	0.00	0.00	0.00	0.00	0.00	0.00	0.00	0.00	10.00	10.00						
Resultado	0.00	0.00	0.00	0.00	0.00	0.00	0.00	0.00	0.00	0.00	0.00	100.00	100.00						
Meta Realizada																			
Var	Enero	Febrero	Marzo	Abril	Mayo	Junio	Julio	Agosto	Septiembre	Octubre	Noviembre	Diciembre	TOTAL						
33919	0.00	0.00	0.00	0.00	0.00	0.00	0.00	0.00	0.00	0.00	0.00	0.00	0.00						
33920	0.00	0.00	0.00	0.00	0.00	0.00	0.00	0.00	0.00	0.00	0.00	0.00	0.00						
Resultado	0.00	0.00	0.00	0.00	0.00	0.00	0.00	0.00	0.00	0.00	0.00	0.00	0.00						
Avances del Indicador																			
Avance en el mes:						0.00		Avance al mes:						0.00					
Programado en el mes:						0.00		Programado al mes:						0.00					
% de cumplimiento:						0.00		% de cumplimiento:						0.00					



FGE.Q.E.472.Y - Alerta de Violencia de Género contra las Mujeres (AVGM)

2. Porcentaje de servidoras y servidores públicos que cumple el Programa Único de Capacitación (PUC) que atiende actividades de AVGM en la Dependencia o Entidad

Nombre del PP o AI al que pertenece:	FGE.Q.E.472.Y - Alerta de Violencia de Género contra las Mujeres (AVGM)		
UR responsable del indicador:	Instituto Veracruzano de las Mujeres		
Dependencia o entidad responsable:	Instituto Veracruzano de las Mujeres		
		Nivel del objetivo del PP que mide:	
Beneficiario:	Gobierno		

Características del Indicador

Fórmula :	((Servidoras públicas con PUC+Servidores públicos con PUC)/Total del personal en la Dependencia o Entidad con AVGM)*100								
Tipo fórmula:	Eficacia programática	Frecuencia:	Anual	Dimensión:	Eficacia	Sentido:	Constante	Tipo:	Gestion
Servidoras públicas con PUC (33921)				Servidores públicos con PUC (33922)					
Unidad de medida:	Servidoras públicas	Tipo acumulado:	SUMATORIA	Unidad de medida:	Servidores públicos	Tipo acumulado:	SUMATORIA		
Total del personal en la Dependencia o Entidad con AVGM (33923)									
Unidad de medida:	Servidoras/es públicos	Tipo acumulado:	MÁXIMO						

Metas del Indicador


Meta Programada

Var	Enero	Febrero	Marzo	Abril	Mayo	Junio	Julio	Agosto	Septiembre	Octubre	Noviembre	Diciembre	TOTAL
33921	0.00	0.00	0.00	0.00	0.00	0.00	0.00	0.00	0.00	0.00	0.00	75.00	75.00
33922	0.00	0.00	0.00	0.00	0.00	0.00	0.00	0.00	0.00	0.00	0.00	8.00	8.00
33923	0.00	0.00	0.00	0.00	0.00	0.00	0.00	0.00	0.00	0.00	0.00	83.00	83.00
Resultado	0.00	0.00	0.00	0.00	0.00	0.00	0.00	0.00	0.00	0.00	0.00	100.00	100.00

Meta Realizada

Var	Enero	Febrero	Marzo	Abril	Mayo	Junio	Julio	Agosto	Septiembre	Octubre	Noviembre	Diciembre	TOTAL
33921	0.00	0.00	0.00	0.00	0.00	0.00	0.00	0.00	0.00	0.00	0.00	0.00	0.00
33922	0.00	0.00	0.00	0.00	0.00	0.00	0.00	0.00	0.00	0.00	0.00	0.00	0.00
33923	0.00	0.00	0.00	0.00	0.00	0.00	0.00	0.00	0.00	0.00	0.00	0.00	0.00
Resultado	0.00	0.00	0.00	0.00	0.00	0.00	0.00	0.00	0.00	0.00	0.00	0.00	0.00

Avances del Indicador





VERACRUZ
Gobierno
DEL ESTADO

Gobierno del Estado de Veracruz de Ignacio de la Llave
Presupuesto Basado en Resultados - Sistema de Evaluación del Desempeño
Reporte de Avance de Indicadores y Justificaciones

Fecha de emisión: 08/07/2022

Reporte al mes de Junio de 2022

Avance en el mes:	0.00	Avance al mes:	0.00
Programado en el mes:	0.00	Programado al mes:	0.00
% de cumplimiento:	0.00	% de cumplimiento:	0.00

FGE.Q.E.472.Y - Alerta de Violencia de Género contra las Mujeres (AVGM)

3. Proporción de acciones sustantivas para atender la AVGM

Nombre del PP o AI al que pertenece:	FGE.Q.E.472.Y - Alerta de Violencia de Género contra las Mujeres (AVGM)		
UR responsable del indicador:	Instituto Veracruzano de las Mujeres		
Dependencia o entidad responsable:	Instituto Veracruzano de las Mujeres		
		Nivel del objetivo del PP que mide:	
Beneficiario:	Gobierno		

Características del Indicador

Fórmula :	(Acciones realizadas AVGM según PGT/Acciones de AVGM programadas según PGT)*100								
Tipo fórmula:	Eficacia programática	Frecuencia:	Trimestral	Dimensión:	Eficacia	Sentido:	Constante	Tipo:	Gestion
Acciones de AVGM programadas según PGT (33925)					Acciones realizadas AVGM según PGT (33924)				
Unidad de medida:	Acciones	Tipo acumulado:	SUMATORIA	Unidad de medida:	Acciones	Tipo acumulado:	SUMATORIA		

Metas del Indicador

Meta Programada

Var	Enero	Febrero	Marzo	Abril	Mayo	Junio	Julio	Agosto	Septiembre	Octubre	Noviembre	Diciembre	TOTAL
33924	0.00	0.00	13.00	0.00	0.00	29.00	0.00	0.00	24.00	0.00	0.00	19.00	85.00
33925	0.00	0.00	13.00	0.00	0.00	29.00	0.00	0.00	24.00	0.00	0.00	19.00	85.00
Resultado	0.00	0.00	100.00	0.00	0.00	100.00	0.00	0.00	100.00	0.00	0.00	100.00	100.00





Meta Realizada

Var	Enero	Febrero	Marzo	Abril	Mayo	Junio	Julio	Agosto	Septiembre	Octubre	Noviembre	Diciembre	TOTAL
33924	0.00	0.00	10.00	0.00	0.00	21.00	0.00	0.00	0.00	0.00	0.00	0.00	31.00
33925	0.00	0.00	13.00	0.00	0.00	29.00	0.00	0.00	0.00	0.00	0.00	0.00	42.00
Resultado	0.00	0.00	76.92	0.00	0.00	72.41	0.00	0.00	0.00	0.00	0.00	0.00	73.81

Avances del Indicador

Avance en el mes:	72.41	Avance al mes:	73.81
Programado en el mes:	100.00	Programado al mes:	100.00
% de cumplimiento:	72.41	% de cumplimiento:	73.81

Justificación del Incumplimiento del Indicador por Mes		
	Justificación	Adjunto
Marzo	Dentro de las actividades establecidas en la planeación trimestral, se tenía programado firmas de convenios de colaboración para la alimentación del BANESVIM, al corte de marzo de 2022. Sin embargo, debido a los cambios de administración municipal, se logró firmar solo un convenio con un Instituto Municipal, quedando como compromiso de firma de los dos Institutos Municipales faltantes para los primeros días de abril de 2022. Así como también se reprogramaron las mesas de trabajo que se tenía previstas para el siguiente trimestre con las Dependencias y Entidades.	NO
Junio	Este indicador no alcanzo la meta debido a que algunas actividades fueron reprogramadas para los primeros días del mes de julio, lo que ya no permitió fueran integradas durante este trimestre como realizadas.	NO

Responsables de la información	
Nombre, cargo y firma del Responsable del Indicador	Nombre, cargo y firma del Titular de la Unidad Responsable
 Martha Patricia Colorado Martínez./Alonso Buenf Tejeda Encargada de la Subdirección de Promoción de la Igualdad./Encargado de la Oficina de Investigación	 María del Rocío Villafuerte Martínez. Encargada de Despacho de la Dirección General del Instituto Veracruzano de las Mujeres.
Nombre, cargo y firma del Enlace Institucional	Nombre, cargo y firma del Titular de la dependencia o Entidad
 Viridiana Santiago Clemente. Encargada de la Oficina de Planeación y Evaluación.	 María del Rocío Villafuerte Martínez. Encargada de Despacho de la Dirección General del Instituto Veracruzano de las Mujeres.

FGE.Q.E.473.Y - Protección Integral de los Derechos de Niñas, Niños y Adolescentes

1. Porcentaje de actividades realizadas para garantizar la protección de los derechos humanos de las Niñas, Niños y Adolescentes

Nombre del PP o AI al que pertenece:	FGE.Q.E.473.Y - Protección Integral de los Derechos de Niñas, Niños y Adolescentes		
UR responsable del indicador:	Instituto Veracruzano de las Mujeres		
Dependencia o entidad responsable:	Instituto Veracruzano de las Mujeres		
	Nivel del objetivo del PP que mide:		
Beneficiario:	Gobierno		

Características del Indicador

Fórmula :	(Actividades para garantizar la protección de niñas, niños y adolescentes realizadas/Actividades para garantizar la protección de niñas, niños y adolescentes programadas)*100									
Tipo fórmula:	Eficacia programática	Frecuencia:	Trimestral	Dimensión:	Eficacia	Sentido:	Constante	Tipo:	Gestion	
Actividades para garantizar la protección de niñas, niños y adolescentes realizadas (34021)	Actividades para garantizar la protección de niñas, niños y adolescentes programadas (34022)									
Unidad de medida:	Actividades	Tipo acumulado:	SUMATORIA	Unidad de medida:	Actividades	Tipo acumulado:	SUMATORIA			

Metas del Indicador

Meta Programada


Var	Enero	Febrero	Marzo	Abril	Mayo	Junio	Julio	Agosto	Septiembre	Octubre	Noviembre	Diciembre	TOTAL
34021	0.00	0.00	0.00	0.00	0.00	0.00	0.00	0.00	3.00	0.00	0.00	3.00	6.00
34022	0.00	0.00	0.00	0.00	0.00	0.00	0.00	0.00	3.00	0.00	0.00	3.00	6.00
Resultado	0.00	0.00	0.00	0.00	0.00	0.00	0.00	0.00	100.00	0.00	0.00	100.00	100.00

Meta Realizada


Var	Enero	Febrero	Marzo	Abril	Mayo	Junio	Julio	Agosto	Septiembre	Octubre	Noviembre	Diciembre	TOTAL
34021	0.00	0.00	0.00	0.00	0.00	0.00	0.00	0.00	0.00	0.00	0.00	0.00	0.00
34022	0.00	0.00	0.00	0.00	0.00	0.00	0.00	0.00	0.00	0.00	0.00	0.00	0.00
Resultado	0.00	0.00	0.00	0.00	0.00	0.00	0.00	0.00	0.00	0.00	0.00	0.00	0.00

Avances del Indicador

Avance en el mes:	0.00	Avance al mes:	0.00
Programado en el mes:	0.00	Programado al mes:	0.00
% de cumplimiento:	0.00	% de cumplimiento:	0.00



Justificación del Incumplimiento del Indicador por Mes		
	Justificación	Adjunto
Marzo	El indicador no cuenta con programación en este periodo.	NO
Junio	El indicador no cuenta con programación en este periodo.	NO



FGE.Q.E.473.Y - Protección Integral de los Derechos de Niñas, Niños y Adolescentes
2. Porcentaje de acciones de difusión de los derechos humanos de las niñas, niños y adolescentes

Nombre del PP o AI al que pertenece:	FGE.Q.E.473.Y - Protección Integral de los Derechos de Niñas, Niños y Adolescentes		
UR responsable del indicador:	Instituto Veracruzano de las Mujeres		
Dependencia o entidad responsable:	Instituto Veracruzano de las Mujeres		
		Nivel del objetivo del PP que mide:	
Beneficiario:	Gobierno		

Características del Indicador

Fórmula :	(Acciones de difusión de los Derechos Humanos de niñas, niños y adolescentes realizadas/Acciones de difusión de los Derechos Humanos de niñas, niños y adolescentes programadas)*100								
Tipo fórmula:	Eficacia programática	Frecuencia:	Trimestral	Dimensión:	Eficacia	Sentido:	Constante	Tipo:	Gestion
Acciones de difusión de los Derechos Humanos de niñas, niños y adolescentes realizadas (34023)				Acciones de difusión de los Derechos Humanos de niñas, niños y adolescentes programadas (34024)					
Unidad de medida:	Acciones	Tipo acumulado:	SUMATORIA	Unidad de medida:	Acciones	Tipo acumulado:	SUMATORIA		

Metas del Indicador

Meta Programada

Var	Enero	Febrero	Marzo	Abril	Mayo	Junio	Julio	Agosto	Septiembre	Octubre	Noviembre	Diciembre	TOTAL
34023	0.00	0.00	1.00	0.00	0.00	1.00	0.00	0.00	1.00	0.00	0.00	1.00	4.00
34024	0.00	0.00	1.00	0.00	0.00	1.00	0.00	0.00	1.00	0.00	0.00	1.00	4.00
Resultado	0.00	0.00	100.00	0.00	0.00	100.00	0.00	0.00	100.00	0.00	0.00	100.00	100.00

Meta Realizada

Var	Enero	Febrero	Marzo	Abril	Mayo	Junio	Julio	Agosto	Septiembre	Octubre	Noviembre	Diciembre	TOTAL
34023	0.00	0.00	1.00	0.00	0.00	1.00	0.00	0.00	0.00	0.00	0.00	0.00	2.00
34024	0.00	0.00	1.00	0.00	0.00	1.00	0.00	0.00	0.00	0.00	0.00	0.00	2.00
Resultado	0.00	0.00	100.00	0.00	0.00	100.00	0.00	0.00	0.00	0.00	0.00	0.00	100.00

Avances del Indicador

Avance en el mes:	100.00	Avance al mes:	100.00
Programado en el mes:	100.00	Programado al mes:	100.00
% de cumplimiento:	100.00	% de cumplimiento:	100.00

FGE.Q.E.473.Y - Protección Integral de los Derechos de Niñas, Niños y Adolescentes
3. Porcentaje de capacitación otorgada en materia de protección de los derechos humanos de las niñas, niños y adolescentes

Nombre del PP o AI al que pertenece:	FGE.Q.E.473.Y - Protección Integral de los Derechos de Niñas, Niños y Adolescentes		
UR responsable del indicador:	Instituto Veracruzano de las Mujeres		
Dependencia o entidad responsable:	Instituto Veracruzano de las Mujeres		
	Nivel del objetivo del PP que mide:		
Beneficiario:	Gobierno		

Características del Indicador

Fórmula :	(Capacitación en materia de los Derechos Humanos de niñas, niños y adolescentes realizadas/Capacitación en materia de los Derechos Humanos de niñas, niños y adolescentes programadas)*100								
Tipo fórmula:	Eficacia programática	Frecuencia:	Trimestral	Dimensión:	Eficacia	Sentido:	Constante	Tipo:	Gestion
Capacitación en materia de los Derechos Humanos de niñas, niños y adolescentes realizadas (34025)	Capacitación en materia de los Derechos Humanos de niñas, niños y adolescentes programadas (34026)								
Unidad de medida:	Acciones	Tipo acumulado:	SUMATORIA	Unidad de medida:	Acciones	Tipo acumulado:	SUMATORIA		

Metas del Indicador

Meta Programada

Var	Enero	Febrero	Marzo	Abril	Mayo	Junio	Julio	Agosto	Septiembre	Octubre	Noviembre	Diciembre	TOTAL
34025	0.00	0.00	0.00	0.00	0.00	0.00	0.00	0.00	6.00	0.00	0.00	4.00	10.00
34026	0.00	0.00	0.00	0.00	0.00	0.00	0.00	0.00	6.00	0.00	0.00	4.00	10.00
Resultado	0.00	0.00	0.00	0.00	0.00	0.00	0.00	0.00	100.00	0.00	0.00	100.00	100.00

Meta Realizada

Var	Enero	Febrero	Marzo	Abril	Mayo	Junio	Julio	Agosto	Septiembre	Octubre	Noviembre	Diciembre	TOTAL
34025	0.00	0.00	0.00	0.00	0.00	0.00	0.00	0.00	0.00	0.00	0.00	0.00	0.00
34026	0.00	0.00	0.00	0.00	0.00	0.00	0.00	0.00	0.00	0.00	0.00	0.00	0.00
Resultado	0.00	0.00	0.00	0.00	0.00	0.00	0.00	0.00	0.00	0.00	0.00	0.00	0.00

Avances del Indicador

Avance en el mes:	0.00	Avance al mes:	0.00
Programado en el mes:	0.00	Programado al mes:	0.00
% de cumplimiento:	0.00	% de cumplimiento:	0.00

Justificación del Incumplimiento del Indicador por Mes		
	Justificación	Adjunto
Marzo	El indicador no cuenta con programación en este periodo.	NO
Junio	El indicador no cuenta con programación en este periodo.	NO



FGE.Q.E.473.Y - Protección Integral de los Derechos de Niñas, Niños y Adolescentes

4. Promedio de servidoras y servidores públicos asistentes a eventos de capacitación en materia de protección de los derechos humanos de las niñas, niños y adolescentes

Nombre del PP o AI al que pertenece:	FGE.Q.E.473.Y - Protección Integral de los Derechos de Niñas, Niños y Adolescentes		
UR responsable del indicador:	Instituto Veracruzano de las Mujeres		
Dependencia o entidad responsable:	Instituto Veracruzano de las Mujeres		
		Nivel del objetivo del PP que mide:	
Beneficiario:	Gobierno		

Características del Indicador

Fórmula :	(Número de servidoras y servidores públicos asistentes a eventos de capacitación/Número de eventos de capacitación realizados)											
Tipo fórmula:	Razón o promedio	Frecuencia:	Trimestral	Dimensión:	Eficacia	Sentido:	Ascendente	Tipo:	Gestion			
Número de servidoras y servidores públicos asistentes a eventos de capacitación (34027)	Número de eventos de capacitación realizados (34028)											
Unidad de medida:	Servidores públicos	Tipo acumulado:	SUMATORIA	Unidad de medida:	Eventos de capacitación	Tipo acumulado:	SUMATORIA					

Metas del Indicador

Meta Programada

Var	Enero	Febrero	Marzo	Abril	Mayo	Junio	Julio	Agosto	Septiembre	Octubre	Noviembre	Diciembre	TOTAL
34027	0.00	0.00	0.00	0.00	0.00	0.00	0.00	0.00	120.00	0.00	0.00	80.00	200.00
34028	0.00	0.00	0.00	0.00	0.00	0.00	0.00	0.00	6.00	0.00	0.00	4.00	10.00
Resultado	0.00	0.00	0.00	0.00	0.00	0.00	0.00	0.00	20.00	0.00	0.00	20.00	20.00





Meta Realizada

Var	Enero	Febrero	Marzo	Abril	Mayo	Junio	Julio	Agosto	Septiembre	Octubre	Noviembre	Diciembre	TOTAL
34027	0.00	0.00	0.00	0.00	0.00	0.00	0.00	0.00	0.00	0.00	0.00	0.00	0.00
34028	0.00	0.00	0.00	0.00	0.00	0.00	0.00	0.00	0.00	0.00	0.00	0.00	0.00
Resultado	0.00	0.00	0.00	0.00	0.00	0.00	0.00	0.00	0.00	0.00	0.00	0.00	0.00

Avances del Indicador

Avance en el mes:	0.00	Avance al mes:	0.00
Programado en el mes:	0.00	Programado al mes:	0.00
% de cumplimiento:	0.00	% de cumplimiento:	0.00

Justificación del Incumplimiento del Indicador por Mes		
	Justificación	Adjunto
Marzo	El indicador no cuenta con programación en este periodo.	NO
Junio	El indicador no cuenta con programación en este periodo.	NO

Responsables de la información	
Nombre, cargo y firma del Responsable del Indicador	Nombre, cargo y firma del Titular de la Unidad Responsable
 Addy María Gómez. Encargada de la Subdirección de Vinculación Institucional y Fortalecimiento Municipal.	 María del Rocío Villafuerte Martínez. Encargada de Despacho de la Dirección General del Instituto Veracruzano de las Mujeres.
Nombre, cargo y firma del Enlace Institucional	Nombre, cargo y firma del Titular de la dependencia o Entidad
 Viridiana Santiago Clemente. Encargada de la Oficina de Planeación y Evaluación.	 María del Rocío Villafuerte Martínez. Encargada de Despacho de la Dirección General del Instituto Veracruzano de las Mujeres.