



VERACRUZ
GOBIERNO
DEL ESTADO



SEDESOL
Secretaría de
Desarrollo Social



ME LLENA DE ORGULLO

Unidad de Transparencia

Oficio: S.A.I.P./UAIP/002/2020


Asunto: Reporte Semestral julio - diciembre de 2019
Xalapa, Veracruz., a 14 de enero del 2020.

Lic. José Rubén Mendoza Hernández
Comisionado Presidente del IVAI
Presente.

En cumplimiento con los artículos 11 fracción X y 134 fracciones IX y X de la Ley Número 875 de Transparencia y Acceso a la Información Pública para el Estado de Veracruz de Ignacio de la Llave; informo que durante el periodo de julio a diciembre del año 2019, se recibieron 86 solicitudes de información por lo que anexo el informe semestral para los efectos a que haya lugar.

Sin otro particular, le reitero mi consideración y estima.



Atentamente



Lic. Rosalba Guillén Trinidad
Jefa de la Unidad de Transparencia.

C.c.p.: **Ing. Guillermo Fernández Sánchez.**- Secretario de Desarrollo Social.- Para su Superior Conocimiento.
C.c.p.: Archivo y Minutario.

Av. Vista Hermosa No 5
Col. Valle Rubí Ánimas C.P. 91190
T. 01 22 88 12 79 78 Ext. 215
www.veracruz.gob.mx/desarrollosocial



Anote la cantidad de mecanismos con los que contó en el segundo semestre de 2019 para la atención de las solicitudes de acceso a la información pública, conforme a la siguiente tabla:								
	Personalmente (entregados por escrito directamente en la unidad de transparencia u homóloga)	Correo electrónico (institucional)	Sistema informático (sea el Sistema INFOMEX/ Plataforma Nacional de Transparencia/ Sistema propio desarrollado por los sujetos obligados.)	Vía telefónica	Medios móviles de mensajería	Página web de los sujetos obligados	Servicio postal	Otro medio (especifique)
2		1	83	0	0	0	0	0

Anote la cantidad de solicitudes de acceso a la información pública recibidas durante el segundo semestre del año 2019, conforme a las siguiente tabla:	
	Cantidad
	86

De acuerdo con la cantidad de solicitudes de acceso a la información pública recibidas durante el segundo semestre de 2019, anote la cantidad de solicitantes de las mismas, conforme a la siguiente tabla:				
Hombres	Mujeres	Anónimo	Personas morales	No identificado
37	39	0	0	10

Anote la cantidad de solicitudes de acceso a la información pública respondidas durante el año 2019, según el tiempo de atención que se les dio a las mismas, conforme a la siguiente tabla:		
En tiempo	Fuera de tiempo	Total
86	0	86

Anote la cantidad de solicitudes de acceso a la información pública respondidas durante el segundo semestre del año 2019, según el tipo de respuesta otorgada							
Información total	Información Parcial	Negada por clasificación	Inexistencia de información	Turnada (Enviada a otra autoridad por ser de su competencia)	Orientada (Asesorando al solicitante a que presente ante la autoridad competente)	Improcedente	Otro tipo de respuesta
29	24	0	18	0	9	6	0
Total							86

Anote la cantidad de prórogas requeridas para darle atención a las solicitudes de acceso a la información pública en las que se otorgó información durante el segundo semestre del año 2019, conforme a la siguiente tabla:	
Cantidad	5

Anote la cantidad de solicitudes en las que se requirió cubrir cuotas para la reproducción y entrega de la información durante el segundo semestre del año 2019, conforme a la siguiente tabla:	
Cantidad	0

Anote la cantidad de solicitudes de acceso a la información pública que quedaron en trámite, durante el segundo semestre del año 2019, conforme a la siguiente tabla:	
Cantidad	0

De acuerdo con las solicitudes de acceso a la información en lenguas indígenas tramitadas durante el segundo semestre del año 2019, anote lo siguiente:

Cantidad de solicitudes recibidas en lenguas indígenas	Nombres de las lenguas indígenas en las que se recibieron las solicitudes	Nombres de las lenguas indígenas en las que se dio respuesta a las solicitudes	Medio de presentación de las solicitudes en lenguas indígenas	Costos de reproducción (Tasado en Moneda Nacional)
0	0	0	0	0