



SEFIPLAN

SECRETARÍA DE
FINANZAS Y PLANEACIÓN
DEL ESTADO DE VERACRUZ

— III —
INFORME
DE GOBIERNO
— 2012 - 2013 —

JAVIER DUARTE
DE OCHOA

Xalapa, Ver., Noviembre de 2013



LAS COSAS
BIEN HECHAS

SEFIPLAN
SECRETARÍA DE
FINANZAS Y PLANEACIÓN
DEL ESTADO DE VERACRUZ

LAS COSAS
BIEN HECHAS



Contenido

1. Entorno Económico.
2. Comportamiento de las Finanzas Públicas.
 - Política de Ingresos.
 - Política de Egresos
3. Fortalecimiento de las Finanzas Públicas.
4. Otras Acciones Relevantes.
5. Conclusiones.



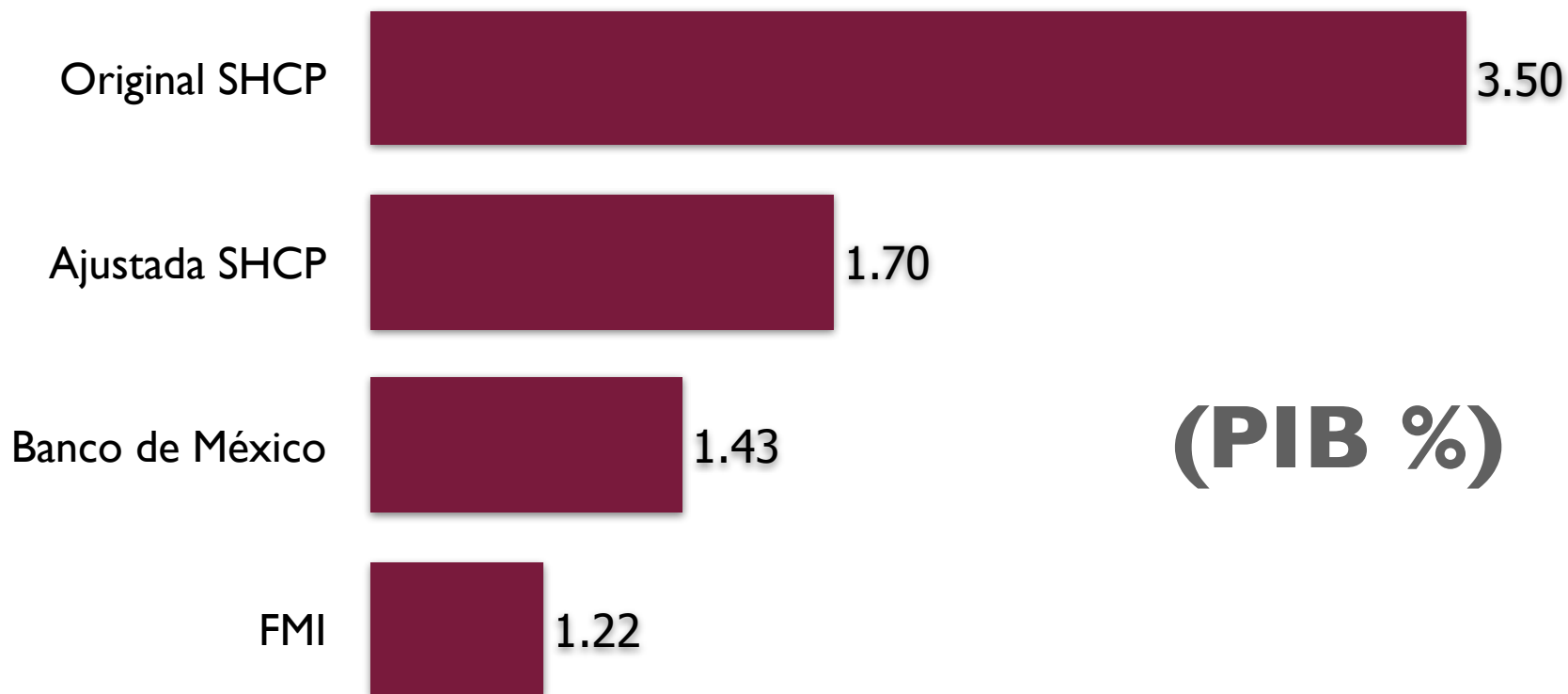
I. Entorno Económico.





I. Entorno Económico.

Pronóstico de crecimiento económico, **México** 2013

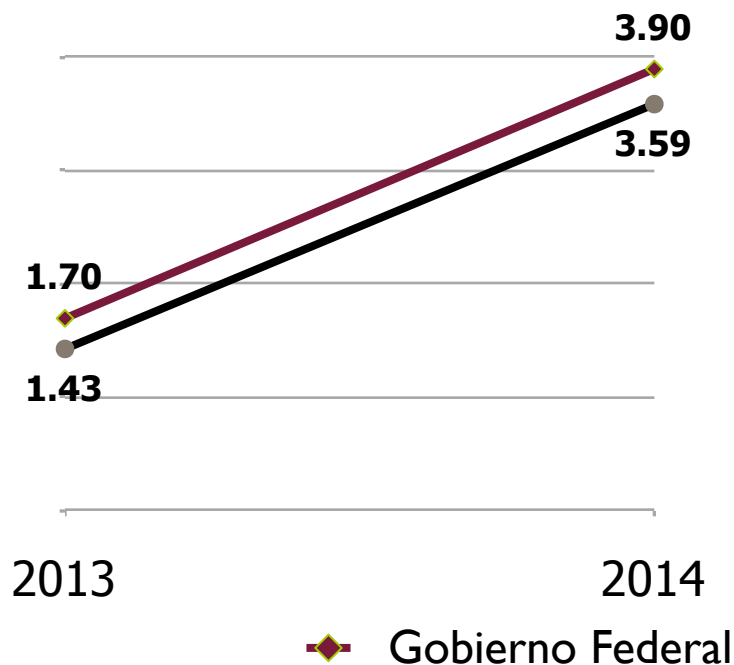




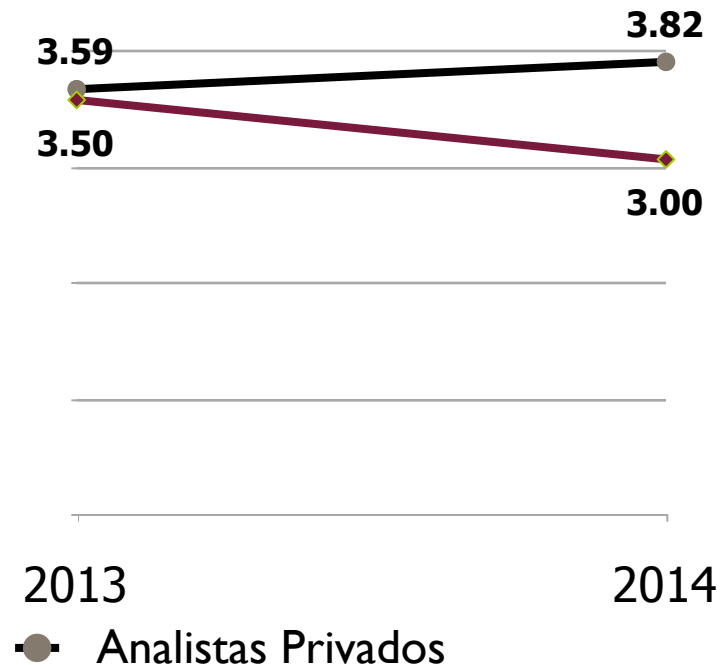
I. Entorno Económico.

Pronóstico de variables macroeconómicas, **México** 2013 - 2014

PIB (% real)



INFLACIÓN (% al final del periodo)

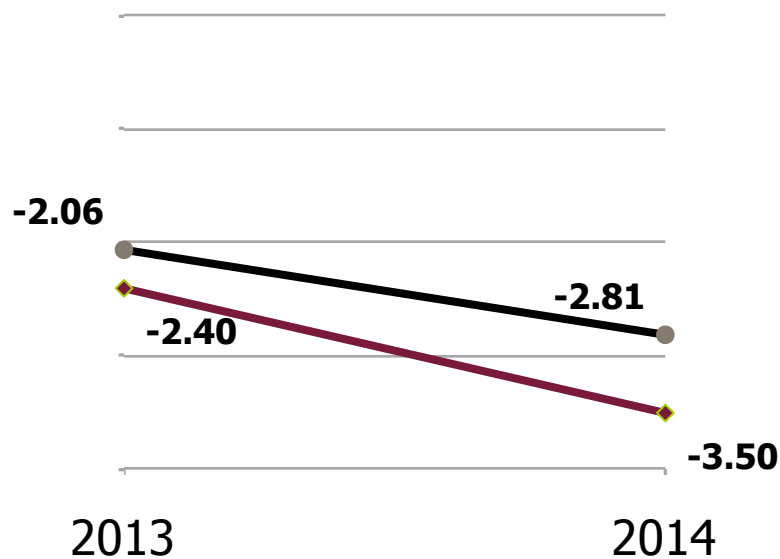




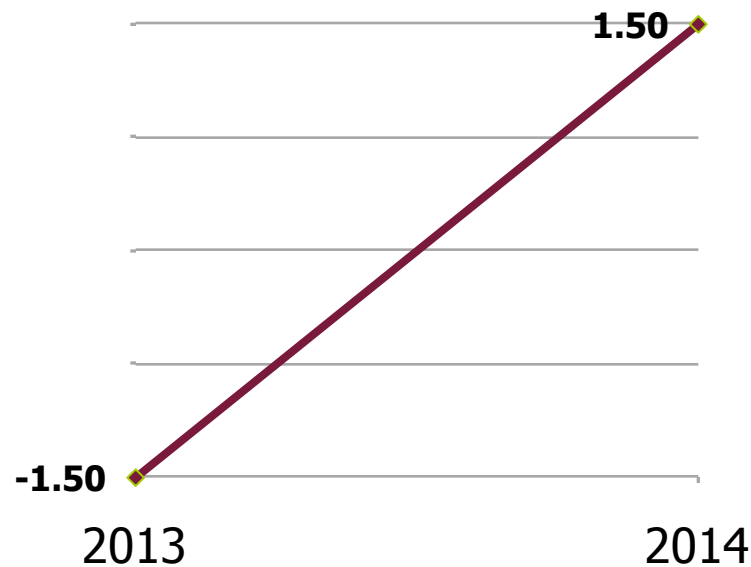
I. Entorno Económico.

Pronóstico de variables macroeconómicas, **México** 2013 - 2014

DÉFICIT PÚBLICO
(% del PIB)



SALDO EN CUENTA
CORRIENTE
(% del PIB)





I. Entorno Económico.

Estructura de la economía de **V**eracruz

● Producción primaria **7.9%**

● Sector industrial **5.9%**

● Sector servicios **4.8%**

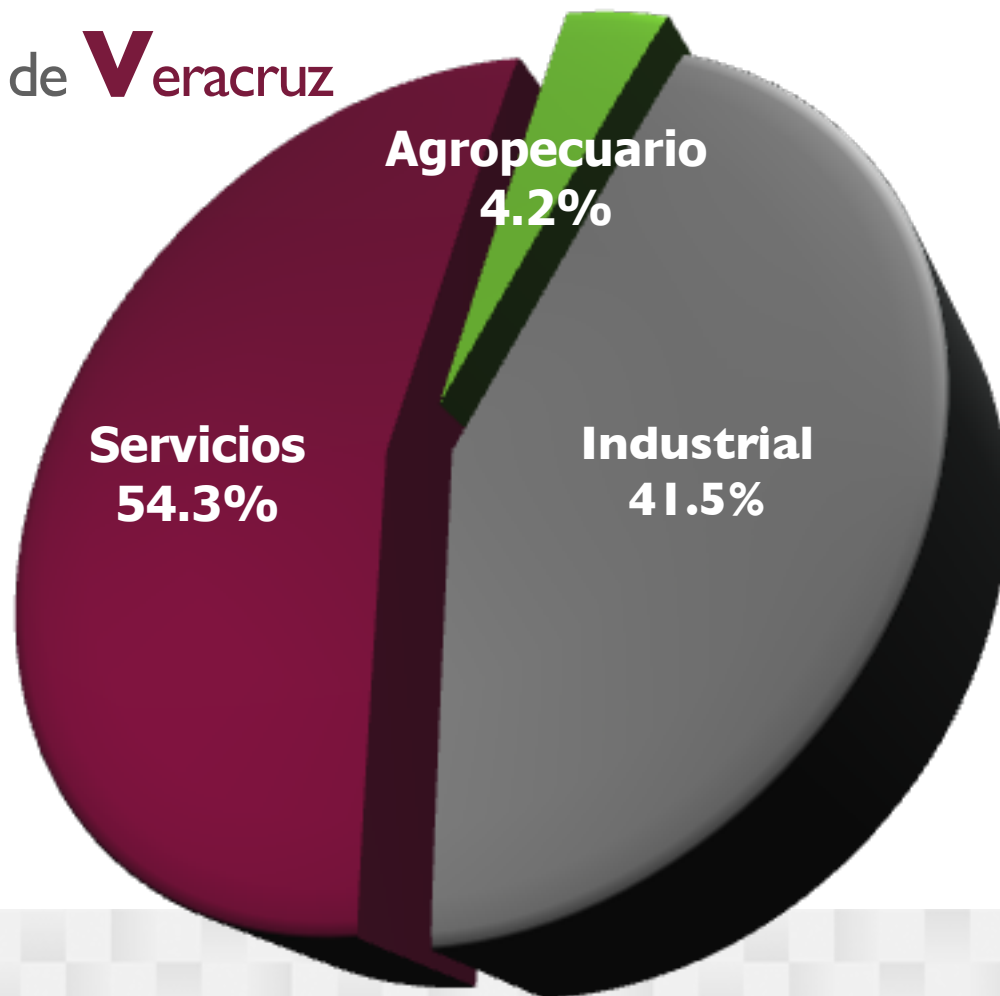
● PIB nacional **5.3%**



I. Entorno Económico.

Estructura sectorial de la economía de **V**eracruz

Distribución del PIB





I. Entorno Económico.

Comportamiento de la economía de **V**eracruz en 2013





I. Entorno Económico.

Industria de la Construcción

Agosto 2013 Primera Posición

10.5%



2. Finanzas Públicas.

Política de **Ingresos**

Programa Sectorial de Finanzas Públicas
Objetivo: Aumentar los ingresos públicos del Estado

**Esfuerzo
recaudatorio
local**

**Recursos
provenientes
de la
Federación**



Recursos para el financiamiento del desarrollo



2. Finanzas Públicas.

Ingresos Totales

Incremento = **2,700 mdp**



Fuente: Cuenta Pública

Cifras en millones de pesos

Fuente: Proyectado a Diciembre 2013



2. Finanzas Públicas.

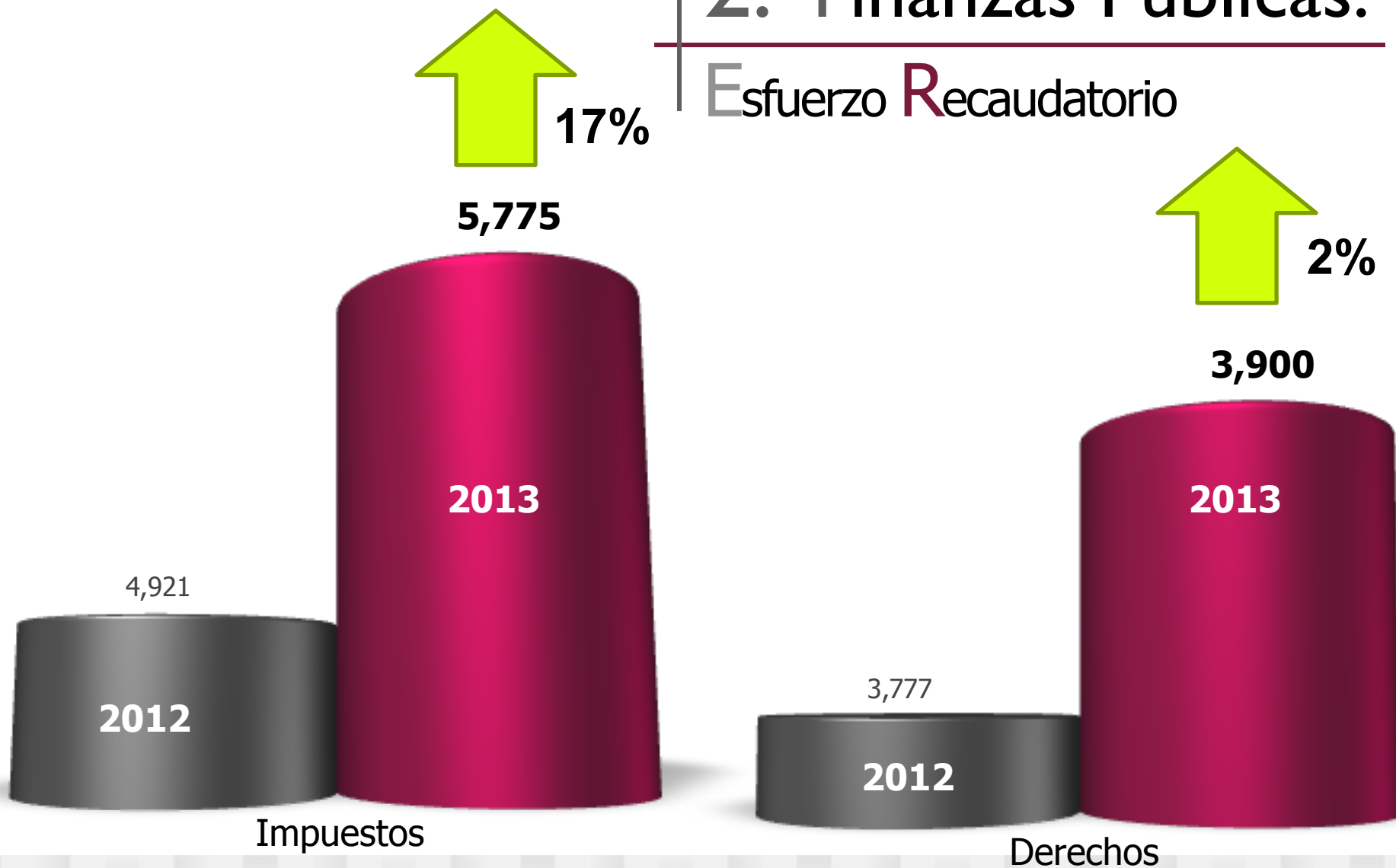
Ingresos Totales 94,005





2. Finanzas Públicas.

Esfuerzo Recaudatorio





2. Finanzas Públicas.

Política de Gasto

Principios

Eficiencia

Eficacia

Economía

Transparencia

Honradez

Optimizar recursos

Logro de objetivos

Ahorros y disponibilidades

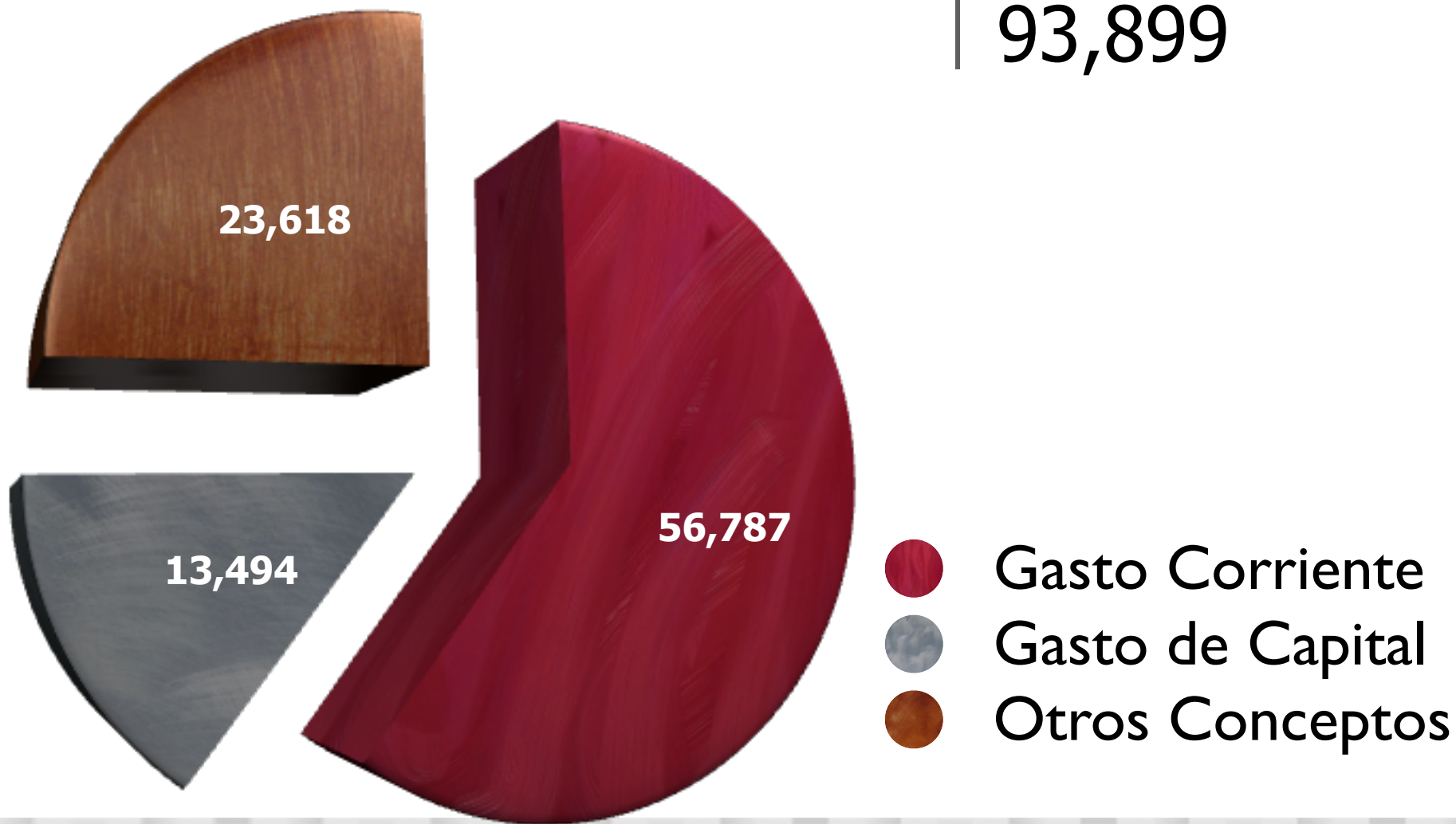
Difusión a la sociedad

Rendición de cuentas



Gasto Total

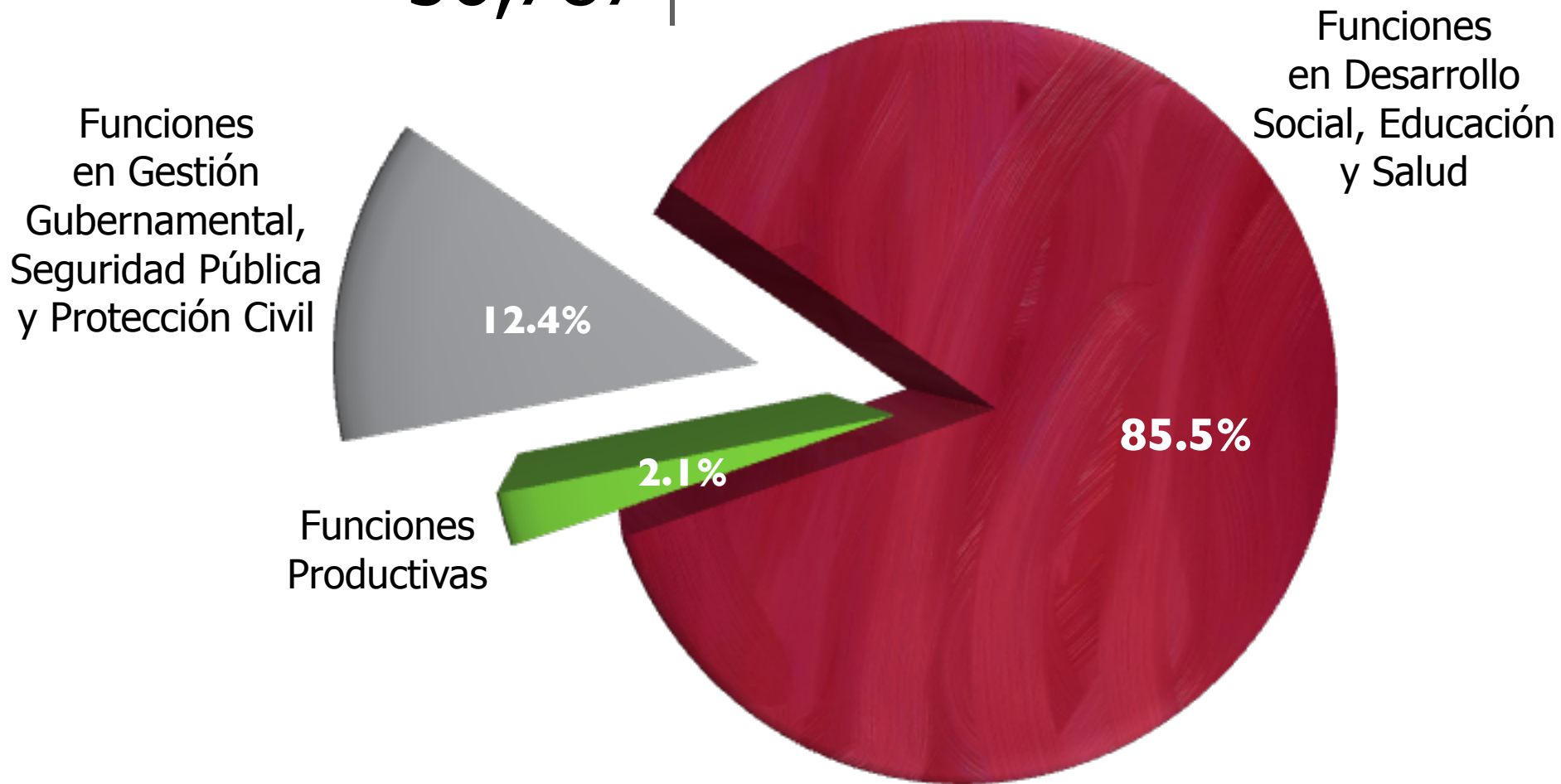
93,899





Gasto Corriente

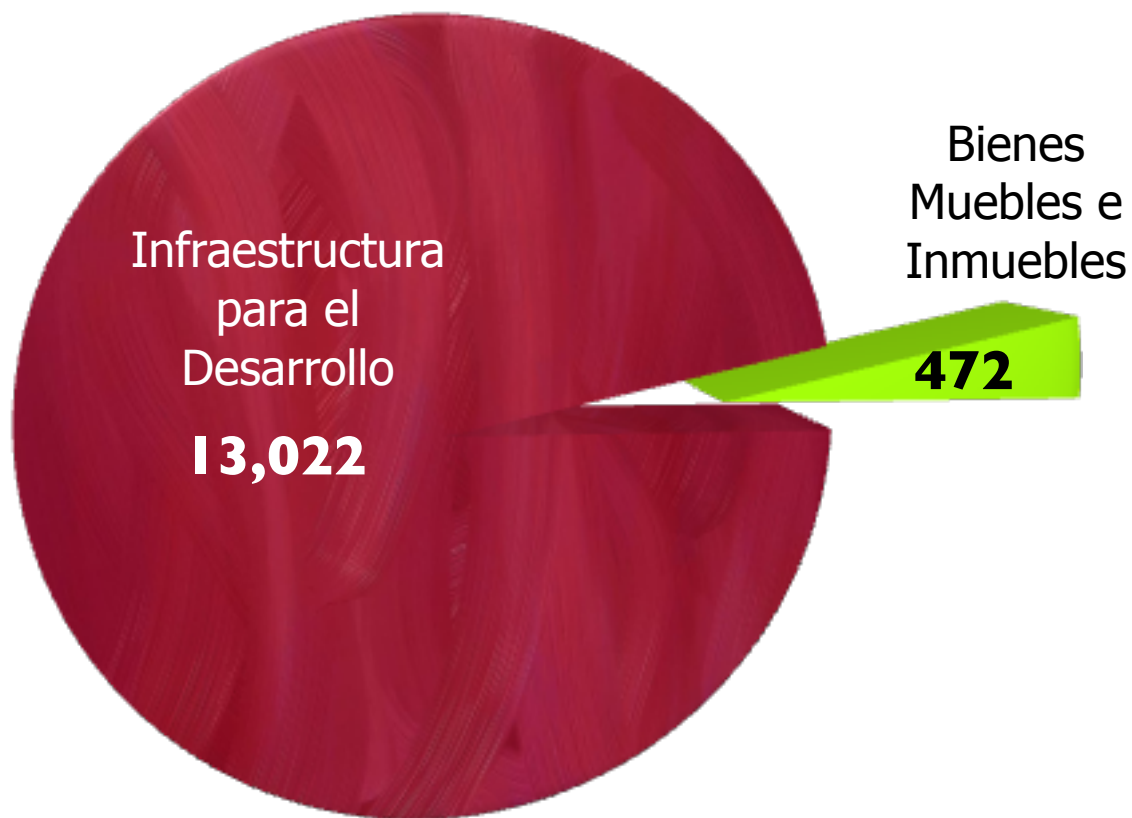
56,787





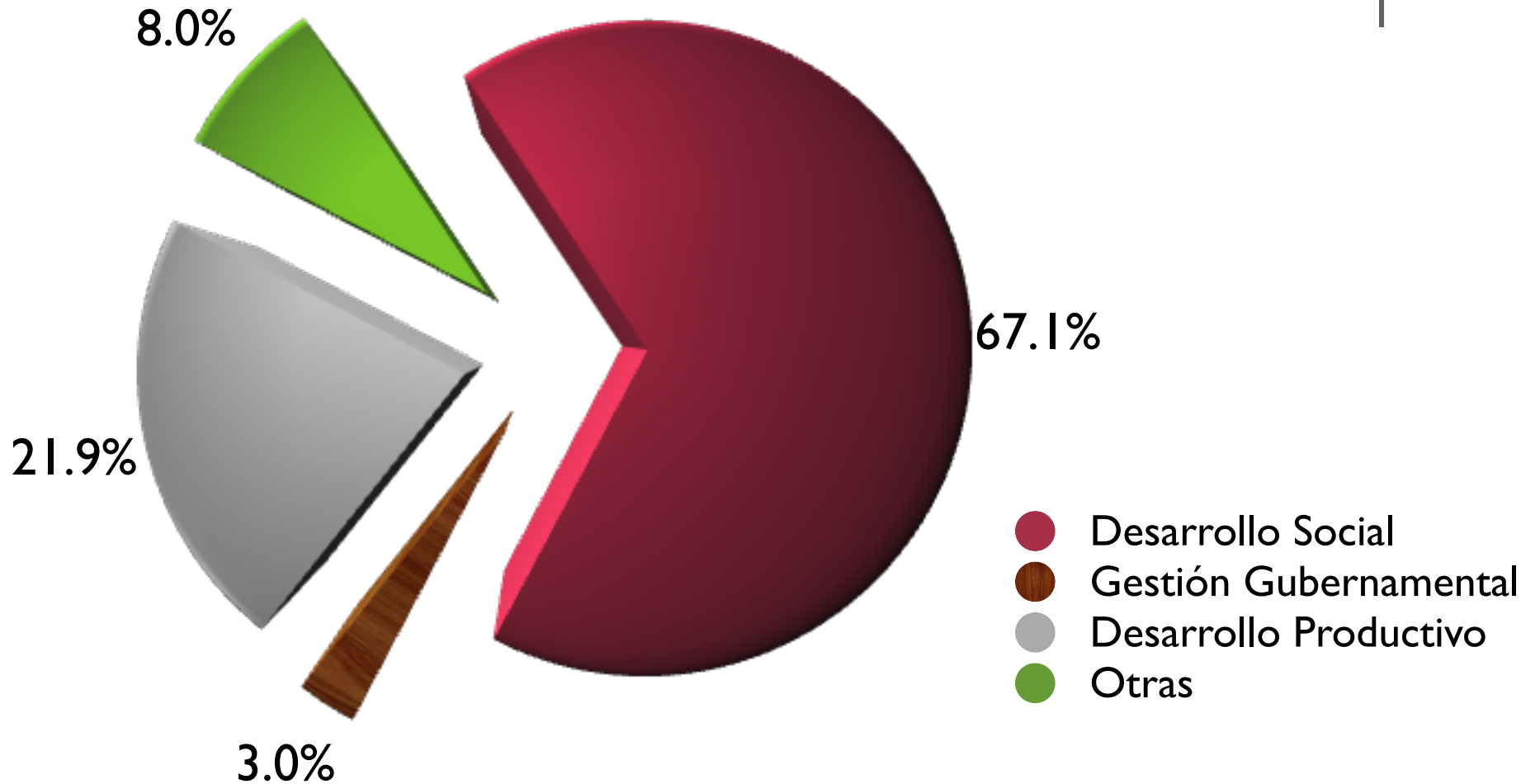
Gasto de Capital | 13,494

CONCEPTO	MONTO
Infraestructura para el Desarrollo	13,022
Inversión Pública	6,791
Transferencias de Capital	6,231



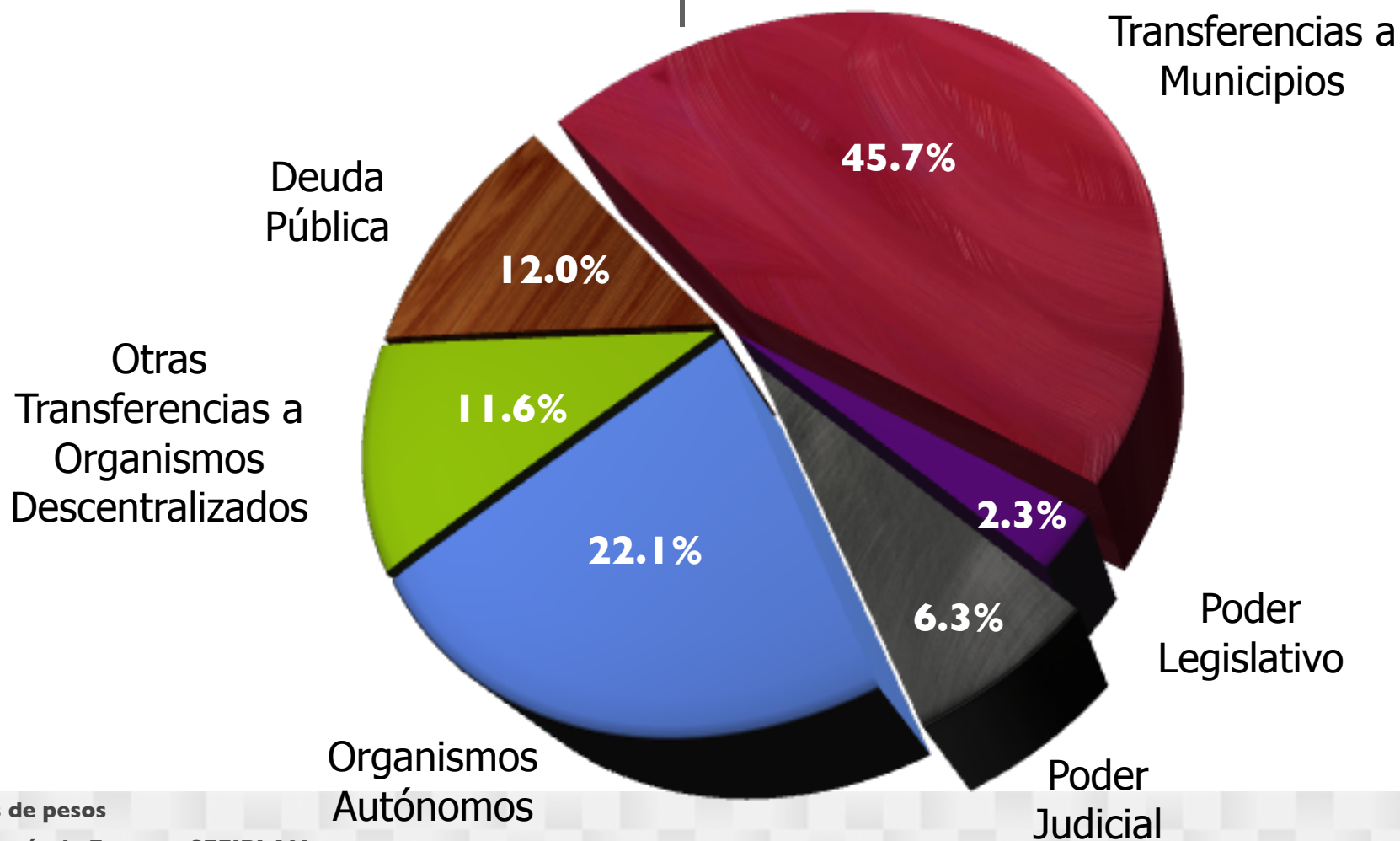


Clasificación Funcional del Gasto en Inversión Pública



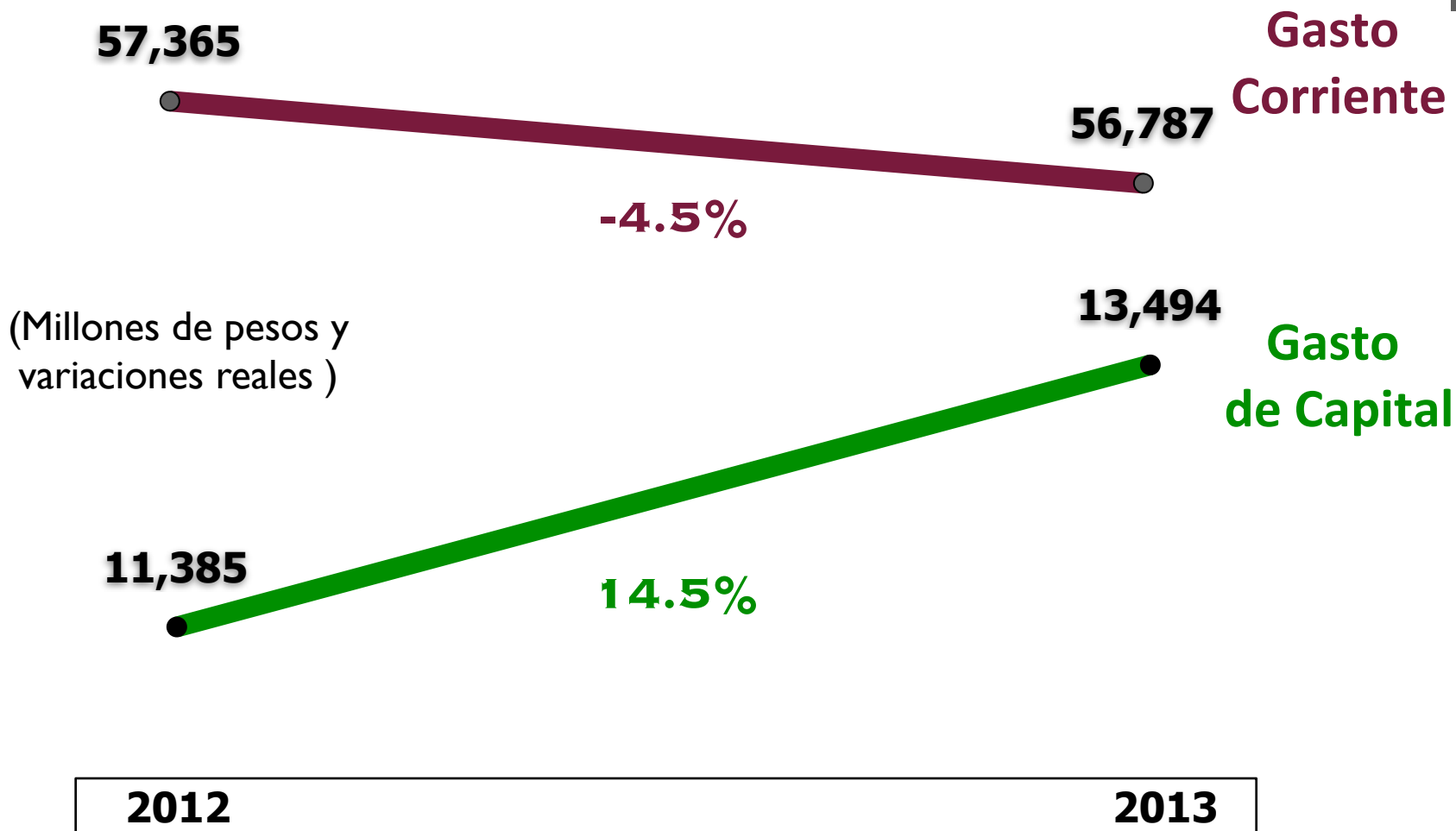


Otros Conceptos | 23,618





Comportamiento del Gasto Corriente y de Capital





Deuda Estatal

Saldos Totales de las Obligaciones Financieras de Entidades Federativas y Municipios.

40,365 mdp



Fuente: SHCP

http://www.hacienda.gob.mx/Estados/Deuda_Publica_EFM/2013/Paginas/3erTrimestre.aspx

Municipios

2,277.5
(5.6%)

Bursatilización

12,370.8
(30.65%)

Deuda Directa

25,716.9
(63.71%)

Adicionalmente, el pasivo circulante es de 5,000 mdp. aprox.




3. Fortalecimiento de las Finanzas Públicas.

- Incremento del esfuerzo recaudatorio

Impuestos y **D**erechos

- Mayor control del gasto público
- Mayor calidad y transparencia en el gasto público
- Reestructuración de pasivos
- Mejora en la calificación crediticia





Esfuerzo Recaudatorio Local

- **Programas Fiscales:** simplificación y beneficios
 - ▶ Programa Ponte al Corriente
 - ▶ Programa de Simplificación Tributaria (ISERTP)
 - ▶ Programa de convenios de pago en parcialidades



Esfuerzo Recaudatorio Local

Modernización del sistema recaudatorio:

Uso de la **Oficina Virtual** de Hacienda.

Tercerización del cobro en obligaciones fiscales.



Esfuerzo Recaudatorio Local

Fiscalización de impuestos:

Promoción del pago correcto y oportuno de las contribuciones.

Anexo 8 Comercio Exterior.



Esfuerzo Recaudatorio Local

Resultados

- Cierre **2013**: más de **10** mil mdp



Ingresos Propios

- **Recuperación** de créditos fiscales:

+ 1700%

AÑO	MONTO
2012	2mdp
2013	35mdp

- **Incremento** de **+** del **20%** en recaudación de regímenes de Repecos e Intermedios

- **Incremento** de la Recaudación Secundaria de 2012 a 2013 del **23%**



Mayor Control del Gasto Público

- **C**umplimiento de compromisos financieros (Covenants)
- **L**ineamientos para el Control y Contención del Gasto Público
 - **DSP**
 - **RUP**
 - **RPAI**



Mayor Control del Gasto Público

- Programa de Consolidación de los Servicios Personales

Sistema único de administración de personal

Avances: ✓

Centralización

Bancarización

Integración de las nóminas



Mayor Calidad y Transparencia en el Gasto

- **P**resupuesto basado en Resultados

- Uno de los **5** estados.
- **59** programas presupuestarios.



- **A**rmonización Contable

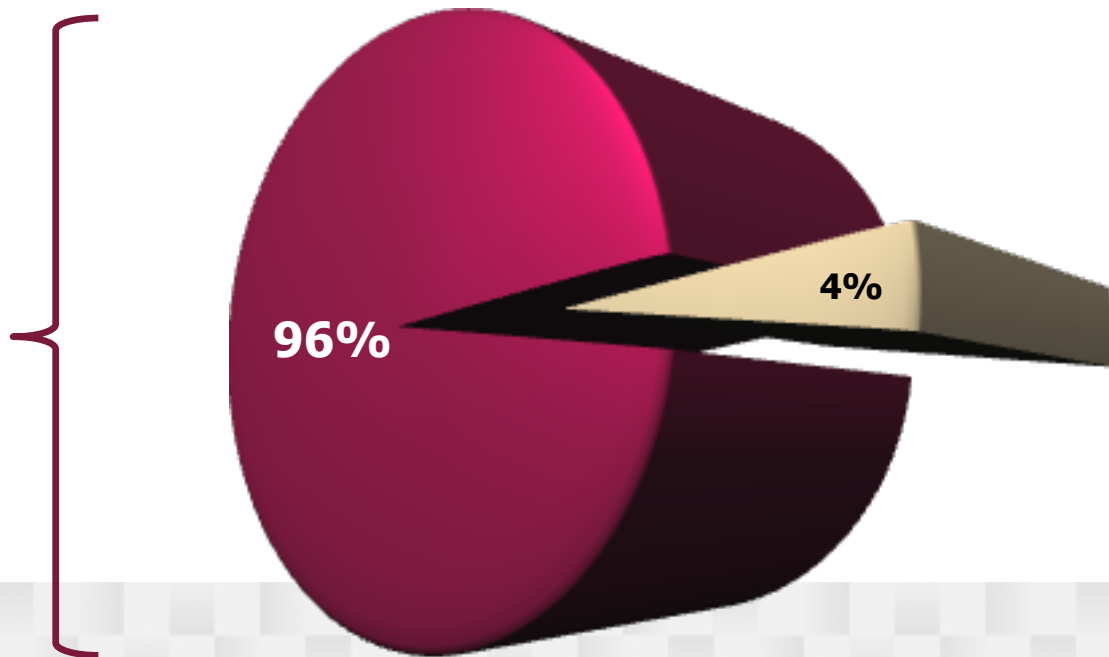


Reestructuración de Obligaciones Financieras

- En cumplimiento al Decreto del 5 de agosto de 2011

La **reestructuración** tiene un avance del 96%
(28,734.7) quedando pendiente 4% (1,265.3)

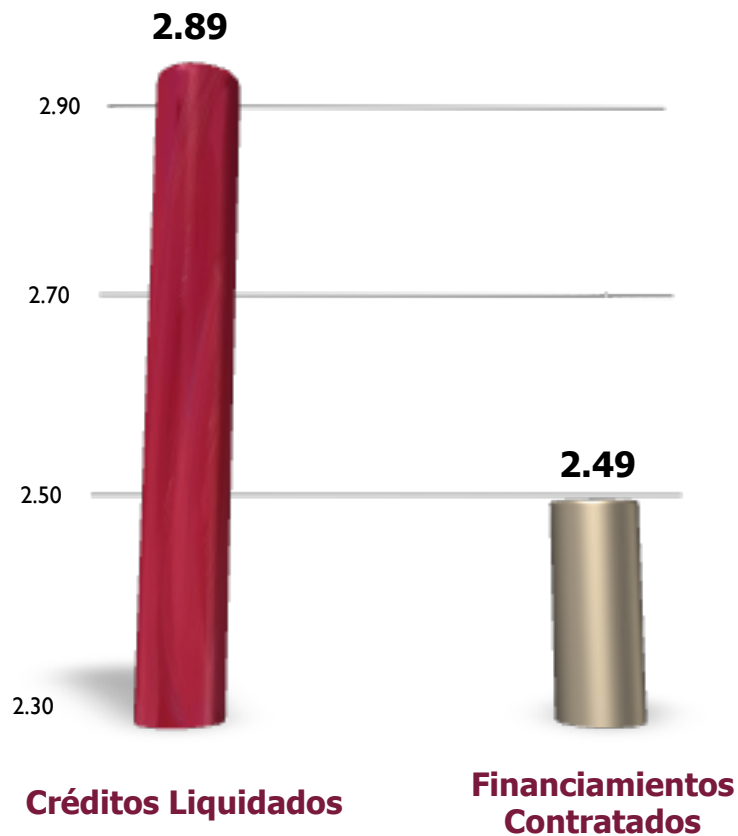
Total reestructura:
30,000 mdp



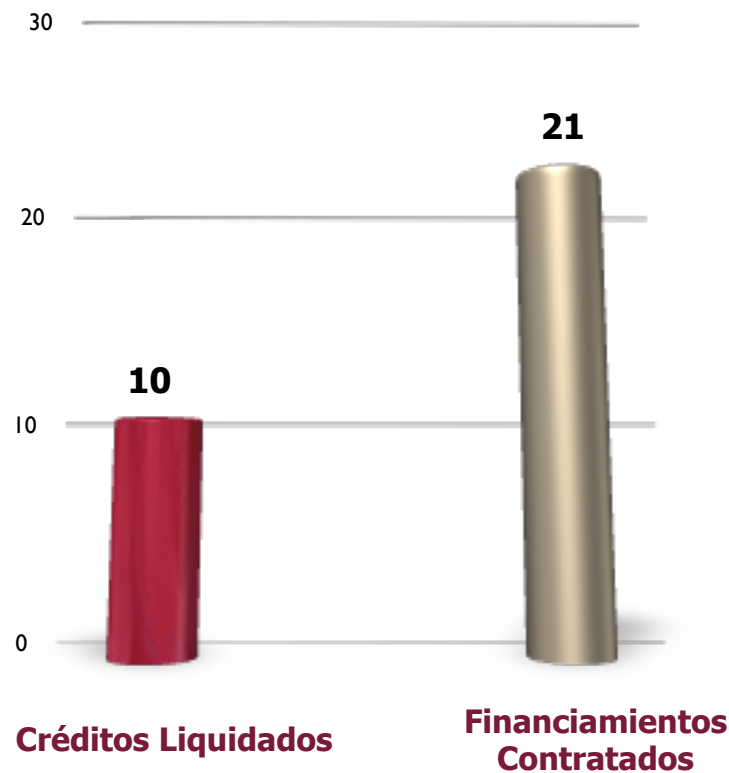


Reestructuración de Obligaciones Financieras

Sobretasa Ponderada (%)



Plazo Ponderado (años)





Reestructuración de Obligaciones Financieras

Beneficios:

- **Menor pago** de intereses



- **Ahorros de 3,000 mdp** al año
- Se han ido **cubriendo los pasivos existentes**




- Se **redujo el pasivo** circulante de 17,000 a 5,000 mdp.
- Todo ello **sin aumentar la deuda** pública estatal.



Mejora en la Calificación Crediticia

- Fitch Ratings:

negativa



Estable

- HR Ratings:



4. Otras Acciones Relevantes



- **D**efensa jurídica más eficaz
- **M**ayor transparencia y acceso a la información



Defensa Jurídica más Eficaz



- **I**ncremento en el cobro de fianzas: casi el **50%** de 2012 a 2013.
- **M**ás del **80%** de juicios ganados = **681 mpd.**
- **Ú**nica Procuraduría Fiscal estatal del país con un sistema jurídico digital. **COREDÍ**
- **P**romulgación del **Código de Derechos.**



Mayor Transparencia y Acceso a la Información

IVAI = máxima calificación

Veracruz **9^o** lugar en **Transparencia y**
Disponibilidad *Aregional*



5. Conclusiones





LAS COSAS
BIEN HECHAS

SEFIPLAN
SECRETARÍA DE
FINANZAS Y PLANEACIÓN
DEL ESTADO DE VERACRUZ

LAS COSAS
BIEN HECHAS



SEFIPLAN

SECRETARÍA DE
FINANZAS Y PLANEACIÓN
DEL ESTADO DE VERACRUZ

— III —
INFORME
DE GOBIERNO
— 2012 - 2013 —

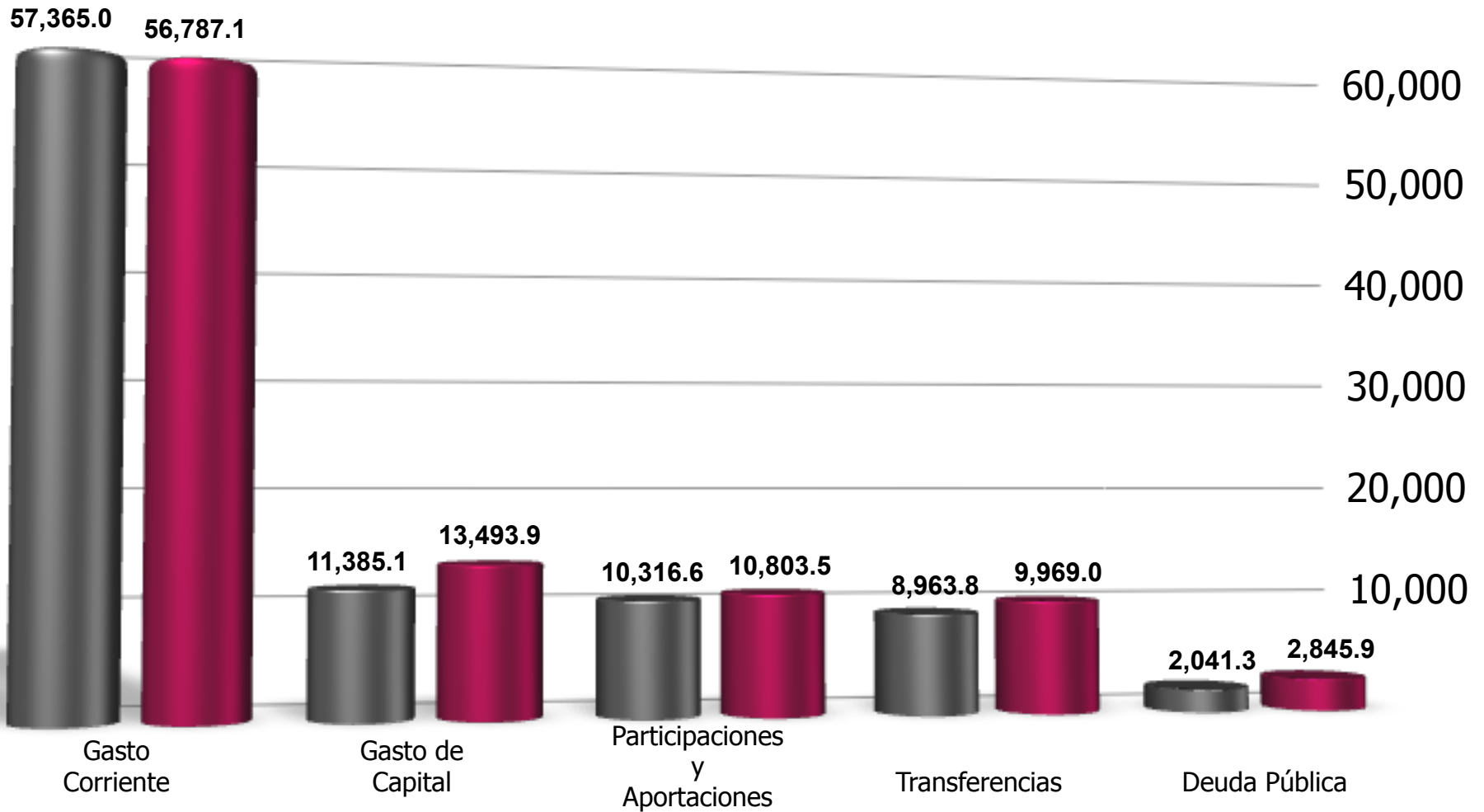
JAVIER DUARTE
DE OCHOA

Xalapa, Ver., Noviembre de 2013



2012 / 2013

Distribución del Gasto total por concepto



Cifras en millones de pesos

Fuente: Subsecretaría de Egresos, SEFIPLAN



Esfuerzo Recaudatorio Local

Modernización del sistema recaudatorio:

- Uso de la **Oficina Virtual** de Hacienda:
- **Tercerización** del cobro en obligaciones fiscales.



Esfuerzo Recaudatorio Local

Fiscalización de impuestos:

Promoción del **pago correcto** y

oportuno de las contribuciones.

Anexo 8 Comercio Exterior.



Esfuerzo Recaudatorio Local

Resultados

- Cierre **2013**: más de **10** mil mdp



Ingresos Propios

- **Recuperación** de créditos fiscales:

+ 1700%

AÑO	MONTO
2012	2mdp
2013	35mdp

- **Incremento** de **+** del **20%** en recaudación de regímenes de Repecos e Intermedios
- **Incremento** de la Recaudación Secundaria de 2012 a 2013 del **23%** tendencia que se prevé continuará para 2014

Mayores Recursos Públicos se traducen
en más obras y beneficios para los
Veracruzanos



SEFIPLAN

SECRETARÍA DE
FINANZAS Y PLANEACIÓN
DEL ESTADO DE VERACRUZ

