

Poder Ejecutivo
Estado de Situación Financiera
Al 31 de Octubre de 2018

	2018	2017	2018	2017
ACTIVO			PASIVO	
Activo Circulante			Pasivo Circulante	
Efectivo y Equivalentes	6,142,343,005	5,700,155,516	Cuentas por Pagar a Corto Plazo	7,848,581,717
Derechos a Recibir Efectivo o Equivalentes	75,180,579,683	56,007,494,471	Documentos por Pagar a Corto Plazo	0
Derechos a Recibir Bienes o Servicios	3,017,332,957	4,583,879,130	Porción a Corto Plazo de la Deuda Pública a Largo Plazo	50,838,467
Inventarios	0	0	Títulos y Valores a Corto Plazo	0
Almacenes	14,157,838	104,372,351	Pasivos Diferidos a Corto Plazo	0
Estimación por Pérdida o Deterioro de Activos Circulantes	-50,579,772,317	-44,428,931,580	Fondos y Bienes de Terceros en Garantía y/o Administración a Corto Plazo	35,726,523
Otros Activos Circulantes	0	53,680,003	Provisiones a Corto Plazo	0
Total de Activos Circulantes	33,774,641,166	22,020,649,891	Otros Pasivos a Corto Plazo	-28,295,269
Activo No Circulante			Total de Pasivos Circulantes	7,906,851,438
Inversiones Financieras a Largo Plazo	5,293,930,778	3,429,792,410		7,195,043,495
Derechos a Recibir Efectivo o Equivalentes a Largo Plazo	9,231,906,525	10,912,815,984	Pasivo No Circulante	
Bienes Inmuebles, Infraestructura y Construcciones en Proceso	27,298,828,857	23,883,269,100	Cuentas por Pagar a Largo Plazo	0
Bienes Muebles	4,802,760,629	3,721,874,223	Documentos por Pagar a Largo Plazo	0
Activos Intangibles	664,759,433	130,383,135	Deuda Pública a Largo Plazo	41,854,500,004
Depreciación, Deterioro y Amortización Acumulada de Bienes	0	0	Pasivos Diferidos a Largo Plazo	0
Activos Diferidos	7,060,136,567	15,992,270,244	Fondos y Bienes de Terceros en Garantía y/o en Administración a Largo Plazo	0
Estimación por Pérdida o Deterioro de Activos no Circulantes	-5,748,577,605	-5,986,431,127	Provisiones a Largo Plazo	10,022,235,946
Otros Activos no Circulantes	0	0	Total de Pasivos No Circulantes	51,876,735,950
Total de Activos No Circulantes	48,603,745,184	52,083,973,969	Total del Pasivo	59,783,587,388
Total del Activo	82,378,386,350	74,104,623,860	HACIENDA PÚBLICA/ PATRIMONIO	
			Hacienda Pública/Patrimonio Contribuido	
			Aportaciones	3,837,610,802
			Donaciones de Capital	3,228,471,811
			Actualización de la Hacienda Pública / Patrimonio	0
			Hacienda Pública/Patrimonio Generado	
			Resultados del Ejercicio (Ahorro / Desahorro)	18,757,188,160
			Resultados de Ejercicios Anteriores	5,655,894,664
			Revalúos	4,406,094,710
			Reservas	0
			Rectificaciones de Resultados de Ejercicios Anteriores	8,695,198,786
			Exceso o Insuficiencia en la Actualización de la Hacienda Pública/Patrimonio	
			Resultado por Posición Monetaria	0
			Resultado por Tenencia de Activos no Monetarios	0
			Total Hacienda Pública/ Patrimonio	22,594,798,962
			Total del Pasivo y Hacienda Pública / Patrimonio	82,378,386,350

Bajo protesta de decir verdad declaramos que los Estados Financieros y sus Notas son razonablemente correctos y responsabilidad del emisor.
* Ver apartado de las Notas a los Estados Financieros.

Elaboró

C.P. Ma Enriqueta Méndez Navarrete

Directora General de Contabilidad Gubernamental

Verificó

Lic. Francisco Javier Jiménez Rocha

Subsecretario de Egresos

Dr. Guillermo Moreno Chazarini
Secretario de Finanzas y Planeación

Poder Ejecutivo
Estado de Situación Financiera
Al 31 de Octubre de 2018

002

CUENTAS DE ORDEN	Año		Variación
	2018	2017	
	Importe	Importe	%
Patrimonio de Fideicomisos	5,981,564,509	5,981,564,509	0
Fideicomisos Patrimonio	-5,981,564,509	-5,981,564,509	0
Aval Gobierno del Estado	1,398,926,327	1,367,740,364	31,185,963
Gobierno del Estado Aval	-1,398,926,327	-1,367,740,364	-31,185,963
Bienes Inmuebles por Regularización	764,128,043	764,128,043	0
Regularización de Bienes Inmuebles	-764,128,043	-764,128,043	0
Cuentas Bancarias Internas Diversas Dependencias	259,390,177	134,986,156	124,404,021
Diversas Dependencias Cuentas Bancarias Internas	-259,390,177	-134,986,156	-124,404,021
Contingencias por Juicios Pendientes de Resolución Judicial	7,108,452,355	6,027,717,271	1,080,735,084
Resolución de Juicios Judiciales Pendientes por Contingencias	-7,108,452,355	-6,027,717,271	-1,080,735,084
Donativos en Custodia	93,070,894	218,082	92,852,812
Custodia de Donativos	-93,070,894	-218,082	-92,852,812
Recursos Ajenos en Administración	5,472,198	5,660,187	-187,989
Administración de Recursos Ajenos	-5,472,198	-5,660,187	187,989
Convenios Federales de Colaboración Administrativa	30,479,707	13,346,768	17,132,939
Colaboración Administrativa por Convenios Federales	-30,479,707	-13,346,768	17,132,939
Operaciones en Proceso de Aprobación	21,814,145,187	40,830,082,615	-19,015,937,428
Aprobación de Operaciones en Proceso	-21,814,145,187	-40,830,082,615	19,015,937,428
Activos Pendientes de Recuperar	5,132,269	4,572,747	559,522
Recuperación de Activo	-5,132,269	-4,572,747	559,522
Garantías de Créditos Fiscales	1,119,795,006	1,121,023,499	-1,228,493
Créditos Fiscales Garantizados	-1,119,795,006	-1,121,023,499	1,228,493
Bienes Muebles e Inmuebles Bajo Contrato de Comodato	57,882,036	11,818,149	46,063,887
Contrato de Comodato por Bienes Muebles e Inmuebles	-57,882,036	-11,818,149	46,063,887
Fideicomiso para Mantenimiento de Deuda y Fondos de Reserva Sujetos a Revisión	8,188,832,022	0	-8,188,832,022
Sujetos a Revisión de Auditoría Fideicomiso para Mantenimiento de Deuda y Fondos	-8,188,832,022	0	8,188,832,022
Bienes Recuperados	35,665,920	0	-35,665,920
Recuperación de Bienes	-35,665,920	0	35,665,920

Bajo protesta de decir verdad declaramos que los Estados Financieros y sus Notas son razonablemente correctos y son responsabilidad del emisor.

* Ver apartado de las Notas a los Estados Financieros.

Elaboró

Verificó

Aprobó

C.P. Ma Enriqueta Mendoza Navarrete
Directora General de Contabilidad Gubernamental

Lic. Francisco Javier Jiménez Rocha
Subsecretario de Egresos


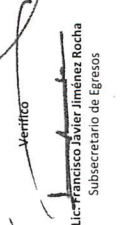

Dr. Guillermo Moreno Chazararini
Secretario de Finanzas y Planeación

Poder Ejecutivo
Estado de Actividades
Del 1 de Enero al 31 de Octubre de 2018

002

	2018	2017
INGRESOS Y OTROS BENEFICIOS		
Ingresos de la Gestión	7,999,447,448	7,043,483,732
Impuestos	3,694,907,942	3,536,103,465
Cuotas y Aportaciones de Seguridad Social	0	0
Contribuciones de Mejoras	0	0
Derechos	1,728,640,616	1,585,528,385
Productos de Tipo Corriente	1,082,624,989	168,155,046
Aprovechamientos de Tipo Corriente	1,493,273,901	1,753,706,836
Ingresos por Venta de Bienes y Servicios	0	0
Ingresos no Comprendidos en las Fracciones de la Ley de Ingresos Causados en Ejercicios Fiscales Anteriores Pendientes de Liquidación o Pago	0	0
Participaciones, Aportaciones, Transferencias, Asignaciones, Subsidios y Otras Participaciones y Aportaciones	93,697,334,864	86,504,046,650
Transferencia, Asignaciones, Subsidios y Otras ayudas	0	0
Otros Ingresos y Beneficios	342,293,968	258,573,524
Ingresos Financieros	342,293,701	222,336,756
Incremento por Variación de Inventarios	0	0
Disminución del Exceso de Estimaciones por Pérdida o Deterioro u Obsolescencia	0	0
Disminución del Exceso de Provisiones	0	0
Otros Ingresos y Beneficios Varios	267	36,236,768
Total de Ingresos y Otras Beneficios	102,039,076,280	93,806,113,906
GASTOS Y OTRAS PÉRDIDAS		
Gastos de Funcionamiento	39,484,115,568	36,225,522,542
Servicios Personales	34,407,681,567	34,039,199,927
Materiales y Suministros	1,040,501,919	455,569,363
Servicios Generales	4,035,932,082	1,730,759,252
Transferencia, Asignaciones, Subsidios y Otras Ayudas	31,002,153,623	23,793,777,124
Transferencias Internas y Asignaciones al Sector Público	25,231,387,504	21,219,161,066
Transferencias al Resto del Sector Público	350,000	350,000
Subsidios y Subvenciones	2,597,943,256	871,184,027
Ayudas Sociales	1,447,831,819	1,265,582,031
Pensiones y Jubilaciones	1,724,641,044	437,500,000
Transferencias a Fideicomisos, Mandatos y Contratos Análogos	0	0
Transferencias a la Seguridad Social	0	0
Donativos	0	0
Transferencias al Exterior	0	0
Participaciones y Aportaciones	21,812,422,041	19,918,815,389
Participaciones	8,645,305,910	8,375,522,030
Aportaciones	10,995,645,135	9,860,097,758
Convenios	2,171,270,996	1,683,195,601
Intereses, Comisiones y Otros Gastos de la Deuda Pública	4,003,762,609	4,273,331,575
Intereses de la Deuda Pública	3,984,476,364	4,200,795,034
Comisiones de la Deuda Pública	0	0
Gastos de la Deuda Pública	19,286,245	72,536,541
Costo por Coberturas	0	0
Apoyos Financieros	0	0
Otros Gastos y Pérdidas Extraordinarias	4,392,778	5,734,384
Estimaciones, Depreciaciones, Deterioros, Obsolescencia y Amortizaciones	0	0
Provisiones	0	0
Disminución de Inventarios	0	0
Aumento por Insuficiencia de Estimaciones por Pérdida o Deterioro u Obsolescencia	0	0
Aumento por Insuficiencia de Provisiones	0	0
Otros Gastos	4,392,778	5,734,384
Inversión Pública	76,334,997	0
Inversión Pública no Capitalizable	76,334,997	0
Total de Gastos y Otras Pérdidas	96,383,181,616	84,217,181,074
Resultados del Ejercicio (Ahorro/Resahorro)	5,655,894,664	9,588,932,832

Bajo protesta de decir verdad declaramos que los Estados Financieros y sus Notas son razonablemente correctos y responsabilidad del emisor.
* Ver apartado de las Notas a los Estados Financieros.

Elaboró  Verificó  Aprobó 

C.P. María Enriqueta Méndez Navarrete
Directora General de Contabilidad Gubernamental

Lic. Francisco Javier Jiménez Rocha
Subsecretario de Egresos

Dr. Guillermo Moreno Chazarini
Secretario de Finanzas y Planeación

Poder Ejecutivo Estado de Variación en la Hacienda Pública Del 1 de Enero al 31 de Octubre de 2018					
Concepto	Hacienda Pública/ Patrimonio Contribuido	Hacienda Pública/ Patrimonio Generado de Ejercicios Anteriores	Hacienda Pública/ Patrimonio Generado del Ejercicio	Exceso o Insuficiencia en la Actualización de la Hacienda Pública / Patrimonio	TOTAL
Hacienda Pública / Patrimonio Contribuido Neto de 2017	3,081,504,721	0	0	0	3,081,504,721
Aportaciones	3,081,504,721				3,081,504,721
Donaciones de Capital	0				0
Actualización de la Hacienda Pública/ Patrimonio	0				0
Hacienda Pública / Patrimonio Generado Neto de 2017	0*	16,774,639,012	5,736,580,402	0	22,511,219,414
Resultados del Ejercicio (Ahorro/Desahorro)			5,736,580,402		5,736,580,402
Resultados de Ejercicios Anteriores		7,826,579,621			7,826,579,621
Revalúos		0			0
Reservas		0			0
Rectificaciones de Resultados de Ejercicios Anteriores		8,948,059,391			8,948,059,391
Exceso o insuficiencia en la Actualización de la Hacienda Pública / Patrimonio Neto de 2017	0	0	0	0	0
Resultado por Posición Monetaria					
Resultado por Tenencia de Activos no Monetarios					
Hacienda Pública/ Patrimonio Neto Final del Ejercicio 2017	3,081,504,721	16,774,639,012	5,736,580,402	0	25,592,724,135
Cambios en la Hacienda Pública/ Patrimonio Neto de 2018	756,106,081	0	0	0	756,106,081
Aportaciones	756,106,081				756,106,081
Donaciones de Capital	0				0
Actualización de la Hacienda Pública/ Patrimonio	0				0
Variaciones de la Hacienda Pública/ Patrimonio Neto de 2018	0	-3,420,484,911	-333,546,343	0	-3,754,031,254
Resultados del Ejercicio (Ahorro/Desahorro)			5,655,894,664		5,655,894,664
Resultados de Ejercicios Anteriores		-3,420,484,911	-5,736,580,402		-9,157,065,313
Revalúos		0			0
Reservas		0			0
Rectificaciones de Resultados de Ejercicios Anteriores			-252,860,605		-252,860,605
Cambios en el Exceso o Insuficiencia en la Actualización de la Hacienda Pública / Patrimonio Neto de 2018	0	0	0	0	0
Resultado por Posición Monetaria					
Resultado por Tenencia de Activos no Monetarios					
Saldo Neto en la Hacienda Pública / Patrimonio 2018	3,837,610,802	13,354,154,101	5,403,034,059	0	22,594,798,962

Bajo protesta de decir verdad declaramos que los Estados Financieros y sus Notas son razonablemente correctos y responsabilidad del emisor

* Ver apartado de las Notas a los Estados Financieros.

Elaboró

Verificó

Autorizó

[Firma]
C.P. Ma Enriqueta Mendoza Navarrete
Directora General de Contabilidad Gubernamental

[Firma]
Lic. FRANCISCO JAVIER JIMÉNEZ RÓCHA
Subsecretario de Egresos

[Firma]
Dr. Guillermo Moreno Chazarini
Secretario de Finanzas y Planeación

Poder Ejecutivo
Estado de Cambios en la Situación Financiera
Del 1 de Enero al 31 de Octubre de 2018

	Origen	Aplicación
ACTIVO	8,379,845,251	6,962,872,148
Activo Circulante	6,195,973,796	2,199,883,137
Efectivo y Equivalentes	0	1,809,781,491
Derechos a Recibir Efectivo o Equivalentes	0	376,276,669
Derechos a Recibir Bienes o Servicios	0	13,824,977
Inventarios	0	0
Almacenes	45,401,556	0
Estimación por Pérdida o Deterioro de Activos Circulantes	6,150,572,240	0
Otros Activos Circulantes	0	0
Activo No Circulante	2,183,871,455	4,762,989,011
Inversiones Financieras a Largo Plazo	0	1,365,443,173
Derechos a Recibir Efectivo o Equivalentes a Largo Plazo	360,618,907	0
Bienes Inmuebles, Infraestructura y Construcciones en Proceso	0	2,356,992,390
Bienes Muebles	0	596,815,803
Activos Intangibles	0	392,302,895
Depreciación, Deterioro y Amortización Acumulada de Bienes	0	0
Activos Diferidos	1,823,252,548	0
Estimación por Pérdida o Deterioro de Activos no Circulantes	0	51,434,750
Otros Activos no Circulantes	0	0
PASIVO	6,688,779,935	5,107,827,865
Pasivo Circulante	6,206,824,242	4,778,110,489
Cuentas por Pagar a Corto Plazo	6,206,824,242	0
Documentos por Pagar a Corto Plazo	0	4,300,000,000
Porción a Corto Plazo de la Deuda Pública a Largo Plazo	0	437,385,633
Títulos y Valores a Corto Plazo	0	0
Pasivos Diferidos a Corto Plazo	0	0
Fondos y Bienes de Terceros en Garantía y/o Administración a Corto Plazo	0	12,429,587
Provisiones a Corto Plazo	0	0
Otros Pasivos a Corto Plazo	0	28,295,269
Pasivo No Circulante	481,955,693	329,717,376
Cuentas por Pagar a Largo Plazo	0	0
Documentos por Pagar a Largo Plazo	0	0
Deuda Pública a Largo Plazo	481,955,693	0
Pasivos Diferidos a Largo Plazo	0	0
Fondos y Bienes de Terceros en Garantía y/o en Administración a Largo Plazo	0	0
Provisiones a Largo Plazo	0	329,717,376
HACIENDA PÚBLICA / PATRIMONIO	756,106,081	3,754,031,254
Hacienda Pública/Patrimonio Contribuido	756,106,081	0
Aportaciones	756,106,081	0
Donaciones de Capital	0	0
Actualización de la Hacienda Pública / Patrimonio	0	0
Hacienda Pública/Patrimonio Generado	0	3,754,031,254
Resultados del Ejercicio (Ahorro / Desahorro)	0	80,685,738
Resultados de Ejercicios Anteriores	0	3,420,484,911
Revalúos	0	0
Reservas	0	0
Rectificaciones de Resultados de Ejercicios Anteriores	0	252,860,605
Exceso o Insuficiencia en la Actualización de la Hacienda Pública/Patrimonio	0	0
Resultado por Posición Monetaria	0	0
Resultado por Tenencia de Activos no Monetarios	0	0

Bajo protesta de decir verdad declaramos que los Estados Financieros y sus Notas son razonablemente correctos y responsabilidad del emisor.

* Ver apartado de las Notas a los Estados Financieros.

Elaboró  Verificó 

C.P. Ma Enriqueta Mendoza Navarrete
 Directora General de Contabilidad y Gubernamental

Lic. Francisco Javier Jiménez Rocha
 Subsecretario de Fomento

Dr. Guillermo Moreno Chazarzini
 Secretario de Finanzas y Planeación

005

		Poder Ejecutivo	
		Estado de Flujos de Efectivo	
		Del 1 de Enero al 31 de Octubre de 2018	
Concepto		2018	2017
Flujos de Efectivo de las Actividades de Operación			
Origen		102,039,076,280	93,806,113,906
Impuestos		3,694,907,942	3,536,103,465
Cuotas y Aportaciones de Seguridad Social		0	0
Contribuciones de mejoras		0	0
Derechos		1,728,640,616	1,585,528,385
Productos de Tipo Corriente		1,082,624,989	1,68,155,046
Aprovechamientos de Tipo Corriente		1,493,273,901	1,753,706,836
Ingresos por Venta de Bienes y Servicios		0	0
Ingresos no Comprendidos en las Fracciones de la Ley de Ingresos Causados en Ejercicios Fiscales Anteriores Pendientes de Liquidación o Pago		0	0
Participaciones y Aportaciones		93,697,334,864	86,504,046,650
Transferencias, Asignaciones y Subsidios y Otras Ayudas		0	0
Otros Orígenes de Operación		342,293,968	258,573,524
Aplicación		96,383,181,616	84,217,181,014
Servicios Personales		34,407,681,567	34,039,199,927
Materiales y Suministros		1,040,501,919	455,563,363
Servicios Generales		4,035,932,082	1,730,759,252
Transferencias Internas y Asignaciones al Sector Público		25,231,387,504	21,219,161,066
Transferencias al resto del Sector Público		350,000	350,000
Subsidios y Subvenciones		2,597,943,236	871,184,027
Ayudas Sociales		1,447,831,819	1,265,582,031
Pensiones y Jubilaciones		1,724,641,044	437,500,000
Transferencias a Fideicomisos, Mandatos y Contratos Análogos		0	0
Transferencias a la Seguridad Social		0	0
Donativos		0	0
Transferencias al Exterior		0	0
Participaciones		8,645,305,910	8,375,522,030
Aportaciones		10,995,845,135	9,860,097,758
Convenios		2,171,270,996	1,683,195,601
Otras Aplicaciones de Operación		4,084,490,384	4,279,065,959
Flujos Netos de Efectivo por Actividades de Operación		5,655,894,664	9,589,932,892
Flujos de Efectivo de las Actividades de Inversión			
Origen		12,600,759,420	345,324,512
Bienes Inmuebles, Infraestructura y Construcciones en Proceso		4,542,224,961	289,416,310
Bienes Muebles		39,308,115	20,114,026
Otros Orígenes de Inversión		8,019,226,344	35,694,176
Aplicación		16,632,898,750	1,371,182,349
Bienes Inmuebles, Infraestructura y Construcciones en Proceso		6,899,217,351	591,112,095
Bienes Muebles		636,123,917	107,262,706
Otras Aplicaciones de Inversión		9,097,557,482	672,807,548
Flujos Netos de Efectivo por Actividades de Inversión		-4,032,139,330	-1,025,857,837
Flujo de Efectivo de las Actividades de Financiamiento			
Origen		14,901,215,249	11,449,652,825
Endeudamiento Neto		8,238,595,748	247,643,177
Interno		8,238,595,748	247,643,177
Externo		0	0
Otros Orígenes de Financiamiento		6,662,619,501	11,202,009,648
Aplicación		14,715,189,092	16,906,933,149
Servicios de la Deuda		8,194,025,689	1,085,545,537
Interno		8,194,025,689	1,085,545,537
Externo		0	0
Otras Aplicaciones de Financiamiento		6,521,163,403	15,821,387,612
Flujos netos de Efectivo por Actividades de Financiamiento		186,026,157	-5,457,280,324
Incremento/Disminución Neta en el Efectivo y Equivalentes al Efectivo		1,809,781,491	3,105,794,731
Efectivo y Equivalentes al Efectivo al Inicio del Ejercicio		4,332,561,514	2,594,360,785
Efectivo y Equivalentes al Efectivo al Final del Ejercicio		6,142,343,005	5,700,155,516

Bajo protesta de decir verdad, declaramos que los Estados Financieros y sus Notas son razonablemente correctos y responsabilidad del emisor.

* Ver apartado de las Notas a los Estados Financieros.

Elaboró

Verificó

C.P. Ma. Enriqueta Mendoz Navarrete
 Dirección General de Contabilidad y Normativa

Lic. Francisco Javier Jiménez Roda
 Subsecretaría de Egresos

Dr. Guillermo Moreno Chazararini
 Secretario de Finanzas y Planeación

Poder Ejecutivo					
Estado Analítico del Activo					
Del 1 de Enero al 31 de Octubre de 2018					
Concepto	Saldo Inicial 1	Cargos del Periodo 2	Abonos del Periodo 3	Saldo Final 4=(1+2-3)	Variación del Periodo (4-1)
ACTIVO	83,795,359,453	670,118,269,059	671,535,242,162	82,378,386,350	-1,416,973,103
Activo Circulante	37,770,731,825	657,935,862,649	661,931,953,308	33,774,641,166	-3,996,090,659
Efectivo y Equivalentes	4,332,561,514	513,872,199,161	512,062,417,670	6,142,343,005	1,809,781,491
Derechos a Recibir Efectivo o Equivalentes	74,804,303,014	138,132,458,895	137,756,182,226	75,180,579,683	376,276,669
Derechos a Recibir Bienes o Servicios	3,003,507,980	5,931,195,143	5,917,370,166	3,017,332,957	13,824,977
Inventarios	0	0	0	0	0
Almacenes	59,559,394	9,450	45,411,006	14,157,838	-45,401,556
Estimación por Pérdida o Deterioro de Activos Circulantes	-44,429,200,077	0	6,150,572,240	-50,579,772,317	-6,150,572,240
Otros Activos Circulantes	0	0	0	0	0
Activo No Circulante	46,024,627,628	12,182,406,410	9,603,288,854	48,603,745,184	2,579,117,556
Inversiones Financieras a Largo Plazo	3,928,487,605	2,577,706,131	1,212,262,958	5,293,930,778	1,365,443,173
Derechos a Recibir Efectivo o Equivalentes a Largo Plazo	9,592,525,432	124,107,546	484,726,453	9,231,906,525	-360,618,907
Bienes Inmuebles, Infraestructura y Construcciones en Proceso	24,941,836,467	8,299,067,110	5,942,074,720	27,298,828,857	2,356,992,390
Bienes Muebles	4,205,944,826	674,629,843	77,814,040	4,802,760,629	596,815,803
Activos Intangibles	272,456,538	395,564,144	3,261,249	664,759,433	392,302,895
Depreciación, Deterioro y Amortización Acumulada de Bienes	0	0	0	0	0
Activos Diferidos	8,883,389,115	25,000,000	1,848,252,548	7,060,136,567	-1,823,252,548
Estimación por Pérdida o Deterioro de Activos no Circulantes	-5,800,012,355	86,331,636	34,896,886	5,748,577,605	51,434,750
Otros Activos no Circulantes	0	0	0	0	0

Bajo protesta de decir verdad declaramos que los Estados Financieros y sus Notas son razonablemente correctos y responsabilidad del emisor.

* Ver apartado de las Notas a los Estados Financieros.

Elaboró

Verificó

Autotizó

C.P. Ma Enriqueta Mendoza Navarrete
Directora General de Contabilidad Gubernamental

Lic. Francisco Javier Jiménez Rocha
Subsecretario de Egresos

Dr. Guillermo Moreno Chazarini
Secretario de Finanzas y Planeación

Poder Ejecutivo
Informe sobre Pasivos Contingentes
Al 31 de Octubre de 2018

000

Los Pasivos Contingentes del Poder Ejecutivo al 31 de Octubre de 2018 ascienden a \$7,108,452,355 y corresponden a las Dependencias de la Administración Pública Estatal.

Bajo protesta de decir verdad declaramos que los Estados Financieros y sus Notas son razonablemente correctos y son responsabilidad del emisor.
* Ver apartado de las Notas a los Estados Financieros.

Elaboró

C.P. Ma Enriqueta Mendoza Navarrete
Directora General de Contabilidad Gubernamental

Verificó

Lic. Francisco Javier Jiménez Rocha
Subsecretario de Egresos

Autorizó

Dr. Guillermo Moreno Chazarini
Secretario de Finanzas y Planeación

Poder Ejecutivo
Estado de Situación Financiera Detallado - LDF
Al 31 de Diciembre de 2017 y al 31 de Octubre de 2018
(PESOS)

Concepto	2018	31 de diciembre de 2017	Concepto	2018	31 de diciembre de 2017
ACTIVO			PASIVO		
Activo Circulante			Activo Circulante		
a. Efectivo y Equivalentes (a=a1+a2+a3+a4+a5+a6+a7)	6,142,343,005	4,332,561,514	a. Cuentas por Pagar a Corto Plazo (a=a1+a2+a3+a4+a5+a6+a7+a8+a9)	7,848,581,717	1,641,757,475
a1) Efectivo	1,548,606	0	a1) Servicios Personales por Pagar a Corto Plazo	819,635,232	0
a2) Bancos/Tesorería	2,270,218,647	4,332,561,514	a2) Proveedores por Pagar a Corto Plazo	434,323,539	128,475,365
a3) Bancos/Depositos y Otros	0	0	a3) Contratistas por Obras Públicas por Pagar a Corto Plazo	100,031,816	49,405,873
a4) Inversiones Temporales (Hasta 3 meses)	3,485,000,003	0	a4) Participaciones y Aportaciones por Pagar a Corto Plazo	516,632,122	611,808,474
a5) Fondos con Afectación Específica	25,000,000	0	a5) Transferencias Otorgadas por Pagar a Corto Plazo	346,843,683	68,915,514
a6) Depósitos de Fondos de Terceros en Garantía y/o Administración	0	0	a6) Intereses, Comisiones y Otros Gastos de la Deuda Pública por Pagar a Corto Plazo	0	0
a7) Otros Efectivos y Equivalentes	360,575,749	0	a7) Retenciones y Contribuciones por Pagar a Corto Plazo	588,446,625	538,537,182
b. Derechos a Recibir Efectivo o Equivalentes (b=b1+b2+b3+b4+b5+b6+b7)	75,180,579,683	74,804,303,014	* a8) Devoluciones de la Ley de Ingresos por Pagar a Corto Plazo	27,947,184	21,956,387
b1) Inversiones Financieras de Corto Plazo	0	0	a9) Otras Cuentas por Pagar a Corto Plazo	5,014,721,516	222,658,680
b2) Cuentas por Cobrar a Corto Plazo	2,603,942	3,059	b. Documentos por Pagar a Corto Plazo (b=b1+b2+b3)	0	0
b3) Deudores Diversos por Cobrar a Corto Plazo	130,715,295	196,860,052	b1) Documentos Comerciales por Pagar a Corto Plazo	0	0
b4) Ingresos por Recuperar a Corto Plazo	1,757,694,802	1,857,789,726	b2) Documentos con Contratistas por Obras Públicas por Pagar a Corto Plazo	0	0
b5) Deudores por Anticipos de la Tesorería a Corto Plazo	1,156,814,501	521,576,054	b3) Otros Documentos por Pagar a Corto Plazo	0	0
b6) Préstamos Otorgados a Corto Plazo	4,330,427	0	c. Porción a Corto Plazo de la Deuda Pública a Largo Plazo (c=c1+c2)	50,838,467	488,224,100
b7) Otros Derechos a Recibir Efectivo o Equivalentes a Corto Plazo	72,128,420,716	72,228,074,123	c1) Porción a Corto Plazo de la Deuda Pública	50,838,467	488,224,100
c. Derechos a Recibir Bienes o Servicios (c=c1+c2+c3+c4+c5)	3,017,332,957	3,003,507,980	c2) Porción a Corto Plazo de Arrendamiento Financiero	0	0
c1) Anticipo a Proveedores por Adquisición de Bienes y Prestación de Servicios a Corto Plazo	74,966,625	786,258	d. Títulos y Valores a Corto Plazo	0	0
c2) Anticipo a Proveedores por Adquisición de Bienes Inmuebles y Muebles a Corto Plazo	0	0	e. Pasivos Diferidos a Corto Plazo (e=e1+e2+e3)	0	0
c3) Anticipo a Proveedores por Adquisición de Bienes Intangibles a Corto Plazo	0	0	e1) Ingresos Cobrados por Adelantado a Corto Plazo	0	0
c4) Anticipo a Contratistas por Obras Públicas a Corto Plazo	2,942,366,332	3,002,721,722	e2) Intereses Cobrados por Adelantado a Corto Plazo	0	0
c5) Otros Derechos a Recibir Bienes o Servicios a Corto Plazo	0	0	e3) Otros Pasivos Diferidos a Corto Plazo	0	0
d. Inventarios (d=d1+d2+d3+d4+d5)	0	0	f. Fondos y Bienes de Terceros en Garantía y/o Administración a Corto Plazo (f=f1+f2+f3+f4+f5+f6)	35,726,523	48,156,110
d1) Inventario de Mercancías para Venta	0	0	f1) Fondos en Garantía a Corto Plazo	6,729,189	3,883,742
d2) Inventario de Mercancías Terminadas	0	0	f2) Fondos en Administración a Corto Plazo	8,272,804	24,937,367
d3) Inventario de Mercancías en Proceso de Elaboración	0	0	f3) Fondos Contingentes a Corto Plazo	0	0
d4) Inventario de Materias Primas, Materiales y Suministros para Producción	0	0	f4) Fondos de Fideicomisos, Mandatos y Contratos Análogos a Corto Plazo	0	0
d5) Bienes en Tránsito	0	0	f5) Otros Fondos de Terceros en Garantía y/o Administración a Corto Plazo	20,724,530	19,335,001
e. Almacenes	14,157,838	59,559,394	f6) Valores y Bienes en Garantía a Corto Plazo	0	0
f. Estimación por Pérdida o Deterioro de Activos Circulantes (f=f1+f2)	-50,579,772,317	-44,429,200,077	g. Provisiones a Corto Plazo (g=g1+g2+g3)	0	0
f1) Estimaciones para Cuentas Incobrables por Derechos a Recibir Efectivo o Equivalentes	-50,579,772,317	-44,429,200,077	g1) Provisión para Demandas y Juicios a Corto Plazo	0	0
f2) Estimación por Deterioro de Inventarios	0	0	g2) Provisión para Contingencias a Corto Plazo	0	0
g. Otros Activos Circulantes (g=g1+g2+g3+g4)	0	0	g3) Otras Provisiones a Corto Plazo	0	0
g1) Valores en Garantía	0	0	h. Otros Pasivos a Corto Plazo (h=h1+h2+h3)	-28,295,269	0
g2) Bienes en Garantía (excluye depósitos de fondos)	0	0	h1) Ingresos por Clasificar	-28,295,269	0
g3) Bienes Derivados de Embargos, Decomisos, Aseguramientos y Dación en Pago	0	0	h2) Recaudación por Participar	0	0
g4) Adquisición con Fondos de Terceros	0	0	h3) Otros Pasivos Circulantes	0	0
IA. Total de Activos Circulantes (IA = a + b + c + d + e + f + g)	33,770,731,825	37,770,731,825	IIA. Total de Pasivos Circulantes (IIA = a + b + c + d + e + f + g + h)	7,906,851,438	6,478,137,685

Poder Ejecutivo
Estado de Situación Financiera Detallado - LDF
Al 31 de Diciembre de 2017 y al 31 de Octubre de 2018
(PESOS)

Concepto	2018	31 de diciembre de 2017	Concepto	2018	31 de diciembre de 2017
Activo No Circulante			Pasivo No Circulante		
a. Inversiones Financieras a Largo Plazo	5,293,930,778	3,928,487,605	a. Cuentas por Pagar a Largo Plazo	0	0
b. Derechos a Recibir Efectivo o Equivalentes a Largo Plazo	9,231,906,525	9,592,525,432	b. Documentos por Pagar a Largo Plazo	0	0
c. Bienes Inmuebles, Infraestructura y Construcciones en Proceso	27,298,828,857	24,941,836,467	c. Deuda Pública a Largo Plazo	41,854,500,004	41,372,544,311
d. Bienes Muebles	4,802,760,629	4,205,944,826	d. Pasivos Diferidos a Largo Plazo	0	0
e. Activos Intangibles	664,759,433	272,456,538	e. Fondos y Bienes de Terceros en Garantía y/o en Administración a Largo Plazo	0	0
f. Depreciación, Deterioro y Amortización Acumulada de Bienes	0	0	f. Provisiones a Largo Plazo	10,022,235,946	10,351,953,322
g. Activos Diferidos	7,060,136,567	8,883,389,115	II.B. Total de Pasivos No Circulantes (IIB = a + b + c + d + e + f)	51,876,735,950	51,724,497,633
h. Estimación por Pérdida o Deterioro de Activos no Circulantes	-5,748,577,605	-5,800,012,355	II. Total del Pasivo (II = IIA + IIB)	59,783,587,388	58,202,635,318
i. Otros Activos no Circulantes	0	0	HACIENDA PÚBLICA/PATRIMONIO		
IB. Total de Activos No Circulantes (IB = a + b + c + d + e + f + g + h + i)	48,603,745,184	46,024,627,628	IIIA. Hacienda Pública/Patrimonio Contribuido (IIIA = a + b + c)		
I. Total del Activo (I = IA + IB)	82,378,386,350	83,795,359,453	a. Aportaciones	3,837,610,802	3,081,504,721
			b. Donaciones de Capital	3,837,610,802	3,081,504,721
			c. Actualización de la Hacienda Pública/Patrimonio	0	0
			IIIB. Hacienda Pública/Patrimonio Generado (IIIB = a + b + c + d + e)	18,757,188,160	22,511,219,414
			a. Resultados del Ejercicio (Ahorro/ Desahorro)	5,655,894,664	5,736,580,402
			b. Resultados de Ejercicios Anteriores	4,406,094,710	7,826,579,621
			c. Revalúos	0	0
			d. Reservas	0	0
			e. Rectificaciones de Resultados de Ejercicios Anteriores	8,695,198,786	8,948,059,391
			IIIC. Exceso o Insuficiencia en la Actualización de la Hacienda Pública/Patrimonio (IIIC=a+b)	0	0
			a. Resultado por Posición Monetaria	0	0
			b. Resultado por Tenencia de Activos no Monetarios	0	0
			III. Total Hacienda Pública/Patrimonio (III= IIIA + IIIB + IIIC)	22,594,798,962	25,592,724,135
			IV. Total del Pasivo y Hacienda Pública/Patrimonio (IV = II + III)	82,378,386,350	83,795,359,453

Elaboró

C.P. Ma Enriqueta Mendoza Navarrete
 Directora General de Contabilidad Gubernamental

Verificó

Lic. Francisco Javier Jiménez Rocha
 Subsecretario de Egresos

Dr. Guillermo Moreno Chazarini
 Secretario de Finanzas y Planeación

Informe del Gasto 2018
Estado Analítico de la Deuda y Otros Pasivos
1 de enero al 31 de octubre de 2018
(Pesos)

Denominación de las Deudas	Moneda de Contratación	Institución o País Acreedor	Saldo Inicial del Período	Saldo Final del Período
DEUDA PÚBLICA				
Corto Plazo				
Deuda Interna				
Instituciones de Crédito				
Línea de crédito Cta. Corriente Quirografario	Nacional	Interacciones	4,300,000,000	0
Línea de crédito Cta. Corriente Quirografario	Nacional	Multiva	2,150,000,000	0
Títulos y Valores	N/A	N/A	2,150,000,000	0
Arrendamientos Financieros	N/A	N/A	0	0
Deuda Externa				
Organismos Financieros Internacionales	N/A	N/A	0	0
Deuda Bilateral	N/A	N/A	0	0
Títulos y Valores	N/A	N/A	0	0
Arrendamientos Financieros	N/A	N/A	0	0
Subtotal a Corto Plazo			4,300,000,000	0
Largo Plazo				
Deuda Interna				
Instituciones de Crédito				
Títulos y Valores			41,860,768,411	41,905,338,471
Emisión VRZCB 06U	Nacional	Tenedores bursátiles	7,046,084,922	0
Emisión VRZCB 06	Nacional	Tenedores bursátiles	952,281,899	0
Línea de crédito simple	Nacional	Banobras	4,663,498,332	4,557,312,443
Cupón cero FONAREC	Nacional	Banobras	0	0
Cupón cero FONAREC	Nacional	Banobras	0	0
Cupón cero PROFISE	Nacional	Banobras	0	0
Cupón cero PROFISE	Nacional	Banobras	0	0
Línea de crédito simple	Nacional	Banobras	3,998,800,000	3,983,952,000
Línea de crédito simple	Nacional	Banobras	5,188,861,200	5,184,519,600
Línea de crédito simple	Nacional	Banobras	3,999,152,000	3,988,400,000
Línea de crédito simple	Nacional	Banobras	3,999,124,000	3,988,092,000
Línea de crédito simple	Nacional	Banorte	4,053,417,695	4,038,366,894
Línea de crédito simple	Nacional	Interacciones	0	217,758,231 1/
Línea de crédito simple	Nacional	Monex	999,773,000	996,112,000
Línea de crédito simple	Nacional	Multiva	0	4,988,330,000 1/
Línea de crédito simple	Nacional	Santander	3,998,800,000	3,983,952,000
Línea de crédito simple	Nacional	Santander	2,950,975,363	5,978,543,303 1/
Arrendamientos Financieros				
	N/A	N/A		
Deuda Externa				
Organismos Financieros Internacionales	N/A	N/A		
Deuda Bilateral	N/A	N/A		
Títulos y Valores	N/A	N/A		
Arrendamientos Financieros	N/A	N/A		
Subtotal a Largo Plazo			41,860,768,411	41,905,338,471
Otros Pasivos				
Total de Deuda y Otros Pasivos			41,860,768,411	41,905,338,471
			12,041,866,907	17,878,248,917
			58,202,635,318	59,783,587,388

1/ El saldo incremento derivado de la realización de disposiciones judiciales
N/A No Aplica.
Bajo protesta de decir verdad declaro que los Estados Financieros y sus Notas son razonablemente correctos y responsabilidad del emisor.

Elaboró
C.P. Ma. Enriqueta Mendoza Navarrete
Directora General de Contabilidad Gubernamental

Verificó
Lic. Francisco Javier Jiménez Rocha
Subsecretario de Egresos

Mtro. Bernardo Segura Molina
Subsecretario de Finanzas y Administración

Dr. Guillermo Moreno Chazarín
Secretario de Finanzas y Plancación